

# KITCHEN

KITCHEN

# VIVI L'ESPERIENZA NEWFORM

LIVE THE NEWFORM EXPERIENCE

Entra e lasciati avvolgere dal mondo Newform. Respira e lasciati rapire dalla piacevole sensazione di essere accolto in uno spazio elegante e raffinato, un ambiente piacevole che unisce diversi stili in modo equilibrato. La varietà di forme e colori sono accomunati da un unico fattore: il design ricercato di Newform, che diventa il brand simbolo di bellezza e armonia.

*Enter and get involved in the Newform world. Breathe and let yourself be carried away by the pleasant sensation of being welcomed into an elegant and refined space, a pleasant environment which combines different styles in a balanced way. A single factor combines the variety of shapes and colours: the refined Newform design, which becomes the symbol of beauty and harmony.*



# NEWFORM IN CUCINA IL SAPORE DEL DESIGN

NEWFORM IN THE KITCHEN  
FLAVOUR OF DESIGN

Grazie a una costante ricerca estetica e una inarrestabile spinta innovativa, Newform trasforma l'ambiente Kitchen in un raffinato ed armonioso sfoggio di eleganza. Newform si distingue in cucina per ricerca tecnologica, prodotti avanzati al pari degli elettrodomestici e materiali pregiati. Una sezione dedicata alle collezioni in acciaio inox, materiale che conferisce robustezza, qualità e sicurezza oltre a prestazioni straordinarie, mantenendo inalterate nel tempo le sue caratteristiche e garantendo massima igiene ed estrema facilità di pulizia. Un vero assaggio di eccellenza.

*Thanks to a constant aesthetic research and a relentless innovating energy, Newform transforms Kitchen ambience into a refined and lovely show of elegance. Newform in the kitchen is made of technological research, advanced products as in household appliances and precious materials. A stainless-steel section that provides solidity, quality and safety with extraordinary performances, maintaining its characteristics unaltered over the time and granting maximum hygiene and easy cleaning. An absolute taste of excellence.*



# CREATIVITÀ NEL PIATTO MA ANCHE IN CUCINA

CREATIVITY ON THE PLATE  
BUT ALSO IN YOUR KITCHEN

Il più bel successo in cucina è riuscire a riempire lo stomaco con l'immaginazione: per il design vale lo stesso principio. L'ambiente in cui si creano ricette inedite necessita di innovazione e professionalità. Newform è da sempre attenta ai particolari e all'interno della vasta gamma kitchen, non rinuncia al design e alla tecnologia. Materiali pregiati e durevoli si vestono con le finiture più esclusive per arredare cucine che meritano un tocco glamour ma senza rinunciare alla praticità dell'utilizzo: finiture satinare, lucide e spazzolate permettono di dare ampio spazio alla creatività. La cucina diventa palcoscenico e l'eleganza non può mancare: linee dal design estremo spiccano sui piani realizzati con materiali nobili per iniziare ed assistere a quello che è l'inizio dell'arte culinaria.

*The greatest success in the kitchen is being able to fill your stomach with imagination. The same principle goes for design. The environment where new recipes are created requires innovation and professionalism. Newform has always paid attention to details and, in its wide kitchen product range, has never given up on design and technology. High-quality and durable materials in combination with the most exclusive finishes to furnish kitchens that deserve a touch of glamour, but without sacrificing ease of use. Satin, glossy and brushed finishes leave you ample space for creativity. The kitchen becomes a stage and elegance can not be missed: lines with an extreme design stand out on the tops made with noble materials to introduce and witness the beginning of the culinary art.*



# TU LO PENSI, NEWFORM LO REALIZZA

YOU IMAGINE IT, NEWFORM MAKES IT

Progettare e realizzare articoli che rispecchiano fedelmente le tue esigenze, i tuoi gusti, i tuoi desideri: questo è ciò che dà forma al Progetto Newform for You. Un servizio "tailor made" che forgia prodotti in grado di soddisfare le esigenze con il più alto grado di personalizzazione, unendo l'esperienza e l'affidabilità di Newform a un design curato e inconfondibile. Perché questo è il solo modo che conosciamo per stare al passo con le evoluzioni del mercato, rispondendo sempre alle tue richieste con professionalità, metodo, efficienza, dinamicità, precisione e rapidità.

*Designing and realizing products that accurately reflect your needs, your preferences, your wishes: this is what drives the Newform for You Project. A "tailor-made" service aimed at forging products able to satisfy the highest levels of customization by combining the experience and the reliability of Newform in a unique and refined design. This is how Newform stays one step ahead in an ever evolving market, by being able to consistently meet your needs with professionalism, ability, precision and efficiency.*

NEWFORM  
*you*

# FINITURE NEWFORM

## NEWFORM FINISHES

Newform offre un'ampia gamma di finiture per impreziosire gli ambienti e renderli unici. I trattamenti galvanici e quelli verniciati danno la possibilità di arredare gli spazi giocando con le cromie. I trattamenti galvanici sono procedimenti estetici e protettivi, che si ottengono tramite deposizioni elettrochimiche di uno strato sottile di un metallo o di una lega su una superficie. Conferiscono al prodotto resistenza alla corrosione e durevolezza nel tempo. Procedimenti estetici e protettivi. Le finiture bianco e nero matt invece sono effetti estetici che vanno a completamento delle finiture Newform. Colori opachi e di grande tendenza, colori adatti a chi è amante dell'esclusività e dell'unicità.

*Newform offers a wide range of finishes to embellish and make your bathroom unique. Galvanic and painted treatments allow you to furnish and play with colours. Galvanic treatments are aesthetic and protective procedures. They consist of electrochemical deposition of a thin layer of metal or alloy on the surface. This treatment ensures corrosion resistance and durability over time. Aesthetic and protective procedures. Matt black and white finishes, on the other hand, are aesthetic effects that complete the Newform finish range. Matt and trendy colours, perfect for those who love exclusivity and uniqueness.*



# PVD

**PVD (Physical Vapor Deposition)**  
Trattamento ottenuto dalla deposizione di film sottili sottovuoto. Rivestimento pregiato e durevole nel tempo, ha diverse qualità che lo rendono un importante valore aggiunto al prodotto: ha un'alta attività di abbattimento della carica batterica che rende la sua superficie igienica e facile da pulire, inoltre è resistente alle abrasioni e soprattutto assicura una inalterabilità delle tonalità.

*PVD (Physical Vapor Deposition)*  
*It is a treatment based on the vacuum deposition of thin films. It is a refined and durable coating. Its outstanding features represent true plus-points for the product: it significantly reduces the bacterial load, making its surface hygienic and easy to clean. It is also abrasion-resistant and ensures unalterable colours.*





# EXCLUSIVE METAL

Finitura innovativa che coniuga raffinate soluzioni estetiche con prestazioni tecnologiche all'avanguardia. Con una bassa riflessione della luce, la sua superficie è satinata, anti impronte digitali e fortemente resistente ai graffi e alle abrasioni. La gamma include una proposta di preziosi colori metallescenti dai riverberi cromatici di sicuro effetto su una superficie supermatt e una selezione esclusiva di espressioni materiche.

*Innovative finish that combines elegant aesthetic solutions with state-of-the-art technological performance. Its surface, with low light reflection, is satin, anti-fingerprint and highly resistant to scratches and abrasion. The range includes a choice of precious colours with metal effects, a superb effect on a super matt surface, and an exclusive selection of tactile perceptions.*



**OTTONE / BRASS 18-107**

MAKI 20 - 29

N21 30 - 39

O'RAMA 40 - 49

LIBERA 50 - 61

ERGO 62 - 65

YCON 66 - 71

MOONY 72 - 81

X-TREND 82 - 85

REAL 86 - 91

XT 92 - 97

MARVEL 98 - 101

TECHNOLOGY KITCHEN - 3IN1 102 - 107

**ACCIAIO INOX / STAINLESS STEEL 108 - 117**

REAL STEEL 110 - 113

X-TREND INOX 114 - 117

**COLLEZIONI CUCINA / KITCHEN COLLECTIONS**

OTTONE / BRASS

21.018  
CROMO  
CHROME



MAKI



MO.077  
EXCLUSIVE METAL  
CARBON SATIN

59.098  
PVD  
BRUSHED PALE GOLD



59.064  
PVD  
BRUSHED GUN METAL

59.067  
PVD  
BRUSHED COPPER BRONZE





**01.093**  
NERO OPACO  
MATT BLACK



**31.028**  
NICHEL SPAZZOLATO  
BRUSHED NICKEL



art. 71820

Miscelatore monocomando per lavello con bocca tonda girevole. Flessibili di alimentazione F3/8".

*Single-lever sink mixer with round swivel spout. 3/8" female connection hoses.*



art. 71830

Miscelatore monocomando per lavello con bocca alta tonda girevole. Flessibili di alimentazione F3/8".

*Single-lever sink mixer with high round swivel spout. 3/8" female connection hoses.*



art. 71845

Miscelatore monocomando per lavello con bocca tonda girevole e doccia estraibile monogetto a scomparsa. Flessibili di alimentazione F3/8".

*Single-lever sink mixer, round swivel spout and single jet retractable pull-out hand shower. 3/8" female connection hoses.*



art. 71850

Miscelatore monocomando per lavello con bocca girevole e orientabile. Flessibili di alimentazione F 3/8".

*Single-lever sink mixer with swivel and adjustable spout. 3/8" female connection hoses.*



art. 71821

Miscelatore monocomando per lavello con bocca quadra girevole. Flessibili di alimentazione F3/8".

*Single-lever sink mixer with squared swivel spout. 3/8" female connection hoses.*



art. 71822

Miscelatore monocomando per lavello con bocca girevole. Flessibili di alimentazione F3/8".

*Single-lever sink mixer with swivel spout. 3/8" female connection hoses.*



art. 71825

Miscelatore monocomando per lavello con bocca girevole e doccia estraibile. Flessibili di alimentazione F3/8".

*Single-lever sink mixer with swivel spout and pull-out hand shower. 3/8" female connection hoses.*



art. 71823

Miscelatore monocomando per lavello con bocca girevole. Flessibili di alimentazione F3/8".

*Single-lever sink mixer with swivel spout. 3/8" female connection hoses.*





N21



01.093  
NERO OPACO  
MATT BLACK

59.098  
PVD  
BRUSHED PALE GOLD



59.064  
PVD  
BRUSHED GUN METAL

**59.067**  
PVD  
BRUSHED COPPER BRONZE



**M0.077**  
EXCLUSIVE METAL  
CARBON SATIN



31.028  
NICHEL SPAZZOLATO  
BRUSHED NICKEL



art. 71730

Set per lavello composto da miscelatore monocomando, bocca tonda girevole e doccia lavastoviglie con arresto. Flessibili di alimentazione F3/8".

*Complete set consisting of single-lever sink mixer, round swivel spout and dishwashing shower hand with stop. 3/8" female connection hoses.*



art. 71720

Set per lavello composto da miscelatore monocomando e bocca girevole. Flessibili di alimentazione F3/8".

*Complete set consisting of single-lever sink mixer and swivel spout. 3/8" female connection hoses.*



art. 71725

Set per lavello composto da miscelatore monocomando e bocca girevole con doccia estraibile. Flessibili di alimentazione F3/8".

*Complete set consisting of single-lever sink mixer and swivel spout with pull-out hand shower. 3/8" female connection hoses.*



art. 71731

Set per lavello composto da miscelatore monocomando, bocca girevole e doccia lavastoviglie con arresto. Flessibili di alimentazione F3/8".

*Complete set consisting of single-lever sink mixer, swivel spout and dishwashing shower hand with stop. 3/8" female connection hoses.*




O'RAMA



**05.093**  
SPAZZOLATO - NERO OPACO  
BRUSHED - MATT BLACK



**01.014**  
BIANCO OPACO  
MATT WHITE



**01.093**  
NERO OPACO  
MATT BLACK




**57.064**  
PVD  
CANNA DI FUCILE SPAZZOLATO - NERO OPACO  
BRUSHED GUN METAL - MATT BLACK



**M2.077**  
EXCLUSIVE METAL  
CARBON SATIN - NERO OPACO  
CARBON SATIN - MATT BLACK





57.067

PVD

RAME BRONZATO SPAZZOLATO - NERO OPACO

BRUSHED COPPER BRONZE - MATT BLACK



57.066

PVD

ACCIAIO INOX SPAZZOLATO - NERO OPACO

BRUSHED STAINLESS STEEL - MATT BLACK



art. 68700

Miscelatore monocomando girevole per lavello. Flessibili di alimentazione F3/8".

Single-lever swivel sink mixer. 3/8" female connection hoses.



art. 68730

Miscelatore monocomando per lavello con bocca girevole e orientabile. Flessibili di alimentazione F3/8".

Single-lever sink mixer with swivel and adjustable spout. 3/8" female connection hoses.



art. 68735

Miscelatore monocomando per lavello con bocca girevole e orientabile. Erogazione a doppio getto. Flessibili di alimentazione F3/8".

Single-lever sink mixer with swivel and adjustable spout. Double-jet flow. 3/8" female connection hoses.



LIBERA

21.018  
CROMO  
CHROME



05.013  
CROMO - BIANCO LUCIDO  
CHROME - GLOSSY WHITE

**01.014**  
BIANCO OPACO  
MATT WHITE



**01.093**  
NERO OPACO  
MATT BLACK





**59.064**  
PVD  
CANNA DI FUCILE SPAZZOLATO  
BRUSHED GUN METAL



**M2.077**  
EXCLUSIVE METAL  
CARBON SATIN - NERO OPACO  
CARBON SATIN - MATT BLACK

**59.067**  
PVD  
RAME BRONZATO SPAZZOLATO  
BRUSHED COPPER BRONZE



**59.066**  
PVD  
ACCIAIO INOX SPAZZOLATO  
BRUSHED STAINLESS STEEL



art. 63930

Miscelatore monocomando per lavello con molla girevole e orientabile. Erogazione a doppio getto. Flessibili di alimentazione F3/8".

*Single-lever sink mixer with swivel and adjustable spring. Double-jet flow. 3/8" female connection hoses.*



art. 63915

Miscelatore monocomando per lavello con bocca girevole e doccia estraibile doppio getto. Flessibili di alimentazione F3/8".

*Single-lever sink mixer with swivel spout and double jet pull-out hand shower. 3/8" female connection hoses.*





ERGO

**31.028**  
NICHEL SPAZZOLATO  
BRUSHED NICKEL



art. 65910

Miscelatore monocomando per lavello con bocca girevole. Flessibili di alimentazione F3/8".

*Single-lever sink mixer with swivel spout. 3/8" female connection hoses.*



art. 65915

Miscelatore monocomando per lavello con bocca girevole e doccia estraibile monogetto. Flessibili di alimentazione F3/8".

*Single-lever sink mixer with swivel spout and single jet pull-out hand shower. 3/8" female connection hoses.*



art. 65920

Miscelatore monocomando per lavello con bocca quadra girevole. Flessibili di alimentazione F3/8".

*Single-lever sink mixer with squared swivel spout. 3/8" female connection hoses.*



art. 65921

Miscelatore monocomando per lavello con bocca tonda girevole. Flessibili di alimentazione F3/8".

*Single-lever sink mixer with round swivel spout. 3/8" female connection hoses.*



art. 65925

Miscelatore monocomando per lavello con bocca girevole e doccia estraibile a doppio getto. Flessibili di alimentazione F3/8".

*Single-lever sink mixer with swivel spout and double jet pull-out hand shower. 3/8" female connection hoses.*

21.018  
CROMO  
CHROME



YCON

**31.028**  
NICHEL SPAZZOLATO  
BRUSHED NICKEL



**01.014**  
BIANCO OPACO  
MATT WHITE

**01.093**  
NERO OPACO  
MATT BLACK



**MO.077**  
EXCLUSIVE METAL  
CARBON SATIN



art. 64200

Miscelatore monocomando per lavello con bocca tonda girevole. Flessibili di alimentazione F3/8".

*Single-lever sink mixer with round swivel spout. 3/8" female connection hoses.*



art. 64215

Miscelatore monocomando per lavello con bocca tonda girevole e doccia estraibile monogetto. Flessibili di alimentazione F3/8".

*Single-lever sink mixer with round swivel spout and single jet pull-out hand shower. 3/8" female connection hoses.*



art. 64213

Miscelatore monocomando per lavello con bocca tonda girevole e doccia estraibile monogetto a scomparsa. Flessibili di alimentazione F3/8".

*Single-lever sink mixer, round swivel spout and single jet retractable pull-out hand shower. 3/8" female connection hoses.*

21.018  
CROMO  
CHROME



MOONY

31.028  
NICHEL SPAZZOLATO  
BRUSHED NICKEL



**01.014**  
BIANCO OPACO  
MATT WHITE

**01.093**  
NERO OPACO  
MATT BLACK



**59.064**

PVD

CANNA DI FUCILE SPAZZOLATO  
BRUSHED GUN METAL








**M0.077**  
EXCLUSIVE METAL  
CARBON SATIN



**59.066**  
PVD  
BRUSHED STAINLESS STEEL



**59.067**  
PVD  
BRUSHED COPPER BRONZE



art. 3100

Miscelatore monocomando per lavello con bocca girevole e terminale orientabile. Flessibili di alimentazione F3/8".

*Single-lever sink mixer with swivel spout and outlet. 3/8" female connection hoses.*



art. 3101

Miscelatore monocomando per lavello con bocca girevole e doppia uscita per acqua depurata. Depuratore non incluso. Flessibili di alimentazione F3/8".

*Single-lever sink mixer with swivel spout and double flow for pure water. Purifier not included. 3/8" female connection hoses.*



art. 3130

Set per lavello composto da miscelatore monocomando, bocca girevole con terminale orientabile e doccia lavastoviglie con arresto. Flessibili di alimentazione F3/8".

*Complete set consisting of single-lever sink mixer, swivel spout with swivel outlet and dishwashing shower hand with stop. 3/8" female connection hoses.*



art. 3140

Gruppo miscelatore monocomando a parete con bocca girevole ed estensibile.

*Wall sink group with single-lever mixer and swivel and extensible spout.*



art. 3110

Miscelatore monocomando per lavello con bocca girevole e doccia estraibile. Flessibili di alimentazione F3/8".

*Single-lever sink mixer with swivel spout and pull-out hand shower. 3/8" female connection hoses.*



art. 3125

Miscelatore monocomando per lavello con bocca tonda in tubolare girevole e doccia estraibile. Flessibili di alimentazione F3/8".

*Single-lever sink mixer, round and tubular swivel spout, with pull-out hand shower. 3/8" female connection hoses.*



art. 3150

Miscelatore monocomando per lavello con bocca tonda in tubolare girevole e doccia estraibile. Flessibili di alimentazione F3/8".

*Single-lever sink mixer, round and tubular swivel spout, with pull-out hand shower. 3/8" female connection hoses.*



art. 3155

Miscelatore monocomando per lavello con doppia bocca girevole e doccia lavastoviglie con arresto. Flessibili di alimentazione F3/8". Modello depositato.

*Single-lever sink mixer, with two swivel spouts and dishwashing shower hand with stop. 3/8" female connection hoses. Patent pending.*



X-TREND

21.018  
CROMO  
CHROME



art. 2400

Miscelatore monocomando per lavello con bocca girevole e terminale orientabile. Flessibili di alimentazione F3/8".

*Single-lever sink mixer with swivel spout and outlet. 3/8" female connection hoses.*



art. 2415

Miscelatore monocomando per lavello con bocca girevole e doccia estraibile. Flessibili di alimentazione F3/8".

*Single-lever sink mixer with swivel spout and pull-out hand shower. 3/8" female connection hoses.*



art. 2452

Miscelatore monocomando per lavello con bocca girevole e doccia estraibile. Flessibili di alimentazione F3/8".

*Single-lever sink mixer with swivel spout and pull-out hand shower. 3/8" female connection hoses.*



art. 2439

Gruppo miscelatore monocomando per lavello con bocca abbattibile. Flessibili di alimentazione F3/8".

*Single-lever sink group with pull down spout. 3/8" female connection hoses.*



art. 2260

Rubinetti erogatore per acqua fredda, unica entrata. Flessibile di alimentazione F3/8".

*One-way tap cold water. 3/8" female connection hoses.*

21.018  
CROMO  
CHROME



REAL

**31.028**  
NICHEL SPAZZOLATO  
BRUSHED NICKEL



**43.238**  
ANTRACITE  
ANTHRACITE





art. 63420

Miscelatore monocomando per lavello con bocca quadra girevole. Flessibili di alimentazione F3/8".

*Single-lever sink mixer with squared swivel spout. 3/8" female connection hoses.*



art. 63421

Miscelatore monocomando per lavello con bocca girevole. Flessibili di alimentazione F3/8".

*Single-lever sink mixer with swivel spout. 3/8" female connection hoses.*



art. 63423

Set per lavello composto da miscelatore monocomando con bocca girevole e doccia lavastoviglie con arresto. Flessibili di alimentazione F3/8".

*Complete set consisting of single-lever sink mixer with swivel spout and dishwashing hand shower with stop. 3/8" female connection hoses.*



art. 63424

Set per lavello composto da miscelatore monocomando con bocca girevole e doccia lavastoviglie con arresto. Flessibili di alimentazione F3/8".

*Complete set consisting of single-lever sink mixer with swivel spout and dishwashing hand shower with stop. 3/8" female connection hoses.*



art. 63425

Miscelatore monocomando per lavello con bocca girevole e doccia estraibile. Flessibili di alimentazione F3/8".

*Single-lever sink mixer with swivel spout and pull-out hand shower. 3/8" female connection hoses.*



art. 63435

Miscelatore monocomando per lavello con bocca girevole e doccia estraibile doppio getto. Flessibili di alimentazione F3/8".

*Single-lever sink mixer with swivel spout and double jet pull-out hand shower. 3/8" female connection hoses.*



art. 63445

Miscelatore monocomando per lavello con bocca girevole e doccia estraibile doppio getto. Flessibili di alimentazione F3/8".

*Single-lever sink mixer with swivel spout and double jet pull-out hand shower. 3/8" female connection hoses.*







21.018  
CROMO  
CHROME





art. 4320

Miscelatore monocomando per lavello con bocca quadra in tubolare girevole. Flessibili di alimentazione F3/8".

*Single-lever sink mixer with squared and tubular swivel spout. 3/8" female connection hoses.*



art. 4325

Miscelatore monocomando per lavello con bocca tonda in tubolare girevole. Flessibili di alimentazione F3/8".

*Single-lever sink mixer with round and tubular swivel spout. 3/8" female connection hoses.*



art. 4345

Miscelatore monocomando per lavello con bocca tonda in tubolare girevole e doccia estraibile. Flessibili di alimentazione F3/8".

*Single-lever sink mixer with round and tubular swivel spout and pull-put hand shower. 3/8" female connection hoses.*



art. 4370

Miscelatore monocomando per lavello con bocca quadra in tubolare girevole reclinabile per sotto finestra. Flessibili di alimentazione F3/8".

*Single-lever sink mixer with swivel, folding and squared spout. 3/8" female connection hoses.*



art. 4371

Miscelatore monocomando per lavello con bocca tonda in tubolare girevole reclinabile per sotto finestra. Flessibili di alimentazione F3/8".

*Single-lever sink mixer with swivel, folding and round spout. 3/8" female connection hoses.*

01.093  
NERO OPACO  
MATT BLACK

31.023  
BRONZO SPAZZOLATO  
BRUSHED BRONZE



MARVEL

21.018  
CROMO  
CHROME



art. 8540

Miscelatore monocomando per lavello con bocca conica in tubolare girevole. Flessibili di alimentazione F3/8".

*Single-lever sink mixer, conical and tubular swivel spout. 3/8" female connection hoses.*



art. 8640

Miscelatore monocomando per lavello con bocca conica girevole reclinabile per sotto finestra. Flessibili di alimentazione F3/8".

*Single-lever sink mixer with swivel, folding and conical spout. 3/8" female connection hoses.*



art. 8550/8551

Miscelatore monocomando per lavello con bocca girevole in stile "retro". Flessibili di alimentazione F3/8".

*Single-lever sink mixer, tubular swivel spout "retro" style. 3/8" female connection hoses.*



art. 8650/8651

Miscelatore monocomando per lavello con bocca in stile "retro" girevole reclinabile per sotto finestra. Flessibili di alimentazione F3/8".

*Single-lever sink mixer with swivel and folding spout "retro" style. 3/8" female connection hoses.*

# TECHNOLOGY KITCHEN - 3IN1

SSS  
100°C

SISTEMA Istantaneo Acqua Bollente  
INSTANT BOILING WATER SYSTEM

Ideale per...  
Ideal for...



**Cucinare** / Cooking

Preparazione dei cibi.  
Food preparation.



**Bevande calde** / Warm drinks

Caffè, the, tisane, zuppe.  
Coffee, tea, infusions, soups.



**Pulire e Sterilizzare** / Cleaning - Sterilize

Stoviglie, materiali, superfici.  
Tableware, materials, surfaces.

...risparmiare acqua,  
tempo ed energie  
...water, time and energy saving





art. 70100

Miscelatore con sistema acqua bollente 3  
IN 1 che comprende: miscelatore, caldaia,  
collettore e filtro.

*Sink mixer with boiling water sistem  
consisting of: mixer, boiler, hub, filter.*

**COLLEZIONI CUCINA / KITCHEN COLLECTIONS**

ACCIAIO INOX / STAINLESS STEEL



50.050  
ACCIAIO INOX  
STAINLESS STEEL



REAL STEEL



art. 63420X

Miscelatore monocomando per lavello con bocca quadra girevole. Flessibili di alimentazione F3/8".

*Single-lever sink mixer with squared swivel spout. 3/8" female connection hoses.*



art. 63421X

Miscelatore monocomando per lavello con bocca girevole. Flessibili di alimentazione F3/8".

*Single-lever sink mixer with swivel spout. 3/8" female connection hoses.*



art. 63422X

Miscelatore monocomando per lavello con bocca girevole. Flessibili di alimentazione F3/8".

*Single-lever sink mixer with swivel spout. 3/8" female connection hoses.*



art. 63425X

Miscelatore monocomando per lavello con bocca girevole e doccia estraibile. Flessibili di alimentazione F3/8".

*Single-lever sink mixer with swivel spout and pull-out hand shower. 3/8" female connection hoses.*



art. 63435X

Miscelatore monocomando per lavello con bocca girevole e doccia estraibile doppio getto. Flessibili di alimentazione F3/8".

*Single-lever sink mixer with swivel spout and double jet pull-out hand shower. 3/8" female connection hoses.*

50.050  
ACCIAIO INOX  
STAINLESS STEEL

# X-TREND INOX



art. 2400X

Miscelatore monocomando per lavello con bocca girevole e terminale orientabile. Flessibili di alimentazione F3/8".

*Single-lever sink mixer with squared swivel spout and outlet. 3/8" female connection hoses.*



art. 2415X

Miscelatore monocomando per lavello con bocca girevole e doccia estraibile. Flessibili di alimentazione F3/8".

*Single-lever sink mixer with swivel spout and pull-out hand shower. 3/8" female connection hoses.*



art. 2418X

Dispenser per sapone liquido.

*Soap dispenser.*

## SISTEMA DI QUALITÀ CERTIFICATO CERTIFIED QUALITY SYSTEM

### DESIGN MAKES RESPONSIBLE

Lo scopo prioritario di Newform è quello di fornire un prodotto di qualità superiore, progettato minuziosamente e costruito solamente con materiali di prima scelta, una metodologia certificata secondo le norme UNI-EN ISO 9001 per la progettazione e produzione di rubinetteria sanitaria e accessori da bagno. Inoltre, la creazione e l'implementazione di un sistema integrato che permette sistematicamente di migliorare le condizioni lavorative e di ridurre l'impatto ambientale secondo gli standard ISO 45001 ed ISO 14001, è un altro importante passo verso una sempre più consapevole responsabilità sociale d'impresa.

*Newform's first priority is to create high-quality products, conceived carefully in every single detail and produced only with first quality materials, a method recognised by UNI-EN ISO 9001 standards for design and production of sanitary taps and bathroom accessories. Furthermore, creation and implementation of an integrated system to continuously improve working conditions and reduce environmental impact according to ISO 45001 and ISO 14001 standards is another important step towards Corporate Social Responsibility.*



Certifications available on specific products. Check with the company.

Grazie a / Thank you to:

**Ernesto Meda**  
www.ernestomeda.it

**Minotti Cucine**  
www.minotticucine.it

**Modulnova**  
www.modulnova.it

**Novarredo**  
www.novarredo.com

**Scic**  
www.scic.it

**Alessi**  
www.alessi.com

**Berndes Italia**  
www.berndes.com

**Coltellerie Berti**  
www.coltellerieberti.it

**Eva Solo/Sagaform**  
distribuiti da **Schonhuber**  
www.schoenhuber.com

**Kitchen Aid**  
www.kitchenaid.it

**Marina C**  
www.marinac.it

**Mepra**  
www.mepra.it

**Moneta**  
www.moneta.it

**Rina Menardi**  
www.rinamenardi.com

**Scandola Marmi**  
www.scandolamarmi.it

**Slowwood**  
www.slowwood.net

**Tivoli Audio**  
www.tivoliaudio.it

**WALD**  
www.wald.it

**Zafferano**  
www.zafferanoitalia.com

**Sambonet**  
www.sambonet.it

**Foto / Photos:**

**Andrea Avolio**  
www.andreaavolio.it  
@neroluce\_fotografia

I colori rappresentati nelle immagini sono puramente indicativi.  
The colours shown are just an indication.

**Direzione Creativa / Creative Direction:** Newform



Edizione MAR 2021 - ST236.00.000

NEWFORM S.p.A.  
via Marconi, 25/A - Frazione Vintebbio - 13037 Serravalle Sesia (VC) Italy  
Phone: +39 0163 452011 (r.a.) - e-mail: [newform@newform.it](mailto:newform@newform.it) - [www.newform.it](http://www.newform.it)

