

DANIEL
RUBINETTERIE
MILANO



LAVELLI
SINKS

LAVELLI SINKS



SG284DJ

ACQUA DEPURATA - <i>PURIFIED WATER</i>	pag 4
ESTRAIBILI - <i>PULL-OUT</i>	pag 12
DESIGN	pag 18
GOURMET	pag 26
TOUCH-ME	pag 38
CONTEMPORARY	pag 42

ACQUA DEPURATA PURIFIED WATER

Una selezione di miscelatori per cucina dedicati alla gestione dell'acqua depurata. Senza dover installare un secondo rubinetto, è possibile utilizzare un miscelatore a 3 vie per gestire sia l'acqua corrente calda/fredda che l'acqua proveniente da un depuratore esterno. Una vasta gamma di proposte differenti per design e tecnologie impiegate, per soddisfare ogni richiesta in termini di estetica progettuale e di budget.

A kitchen faucets selection to manage the purified water supply directly from the sink mixer. Without having to install a second tap, it is possible to use a 3-way mixer to manage both: the hot/cold running water and the drinkable water coming from an external purifier. A wide range of proposals different for design and applied technologies, to satisfy every request in terms of aesthetics and budget.



SG679DW890CR

KIT ACQUA DEPURATA

PURIFIED WATER KIT

Erogare l'acqua potabile filtrata direttamente dal rubinetto della cucina riduce drasticamente il consumo di bottiglie di plastica, i costi di trasporto e le conseguenti emissioni di CO₂.

Grazie alla collaborazione con BWT, nascono i KIT ACQUA DEPURATA: un'alternativa completa, sostenibile ed ecologica all'acqua in bottiglia.

Il miscelatore a 3 vie permette di accedere da un unico rubinetto sia all'acqua corrente che all'acqua depurata, mantenendo le due erogazioni separate per una totale sicurezza.

Il filtro BWT installato sotto il lavello rimuove dall'acqua corrente solidi e particelle sospese nonché odori e sapori indesiderati, per un'acqua buona, sana e a km zero.

Filtered drinking water directly from the kitchen tap drastically reduces the consumption of plastic bottles, transport costs and the resulting CO₂ emissions.

Thanks to the collaboration with BWT, the PURIFIED WATER KITS are available: a complete, sustainable and ecological alternative to bottled water.

The 3-way mixer allows access to both running water and purified water from a single tap, keeping the two outlets separated for total safety.

The BWT filter installed under the sink removes solids and suspended particles from running water as well as unwanted smell and taste, for good, healthy and zero km water.

I KIT ACQUA DEPURATA includono:

The PURIFIED WATER KITS include:



1

MISCELATORE A 3-VIE PER LAVELLO

Miscelatore a 3-vie per lavello con leva di miscelazione per acqua corrente calda/fredda e selettore laterale per acqua depurata. Percorsi di erogazione separati, aeratori separati. Bocca girevole. Raccordi di collegamento inclusi.

3-WAY MIXER FOR SINK

3-way sink mixer with mixing lever for hot / cold running water and side selector for purified water. Separate dispensing paths, separate aerators. Swivel mouth. Connection fittings included.

2

MONITOR

Il monitor viene installato sotto il lavello e permette di verificare in ogni momento lo stato del filtro. Consiste in un'unità di conteggio programmabile e collegata al filtro tramite un sensore di flusso per indicarne la capacità in tempo reale. Il monitor avvisa tramite un segnale acustico, quando il filtro è in esaurimento e quando è necessario sostituirlo.

MONITOR

The monitor is installed under the sink and allows you to check the status of the filter at any time. It consists of a programmable counting unit connected to the filter via a flow sensor to indicate filter capacity in real time. The monitor also alerts you with an audible signal when the filter is low and when it needs to be replaced.

3

FILTRO

Cartuccia filtrante BWT Bewapur HQ. Cartuccia a struttura composita in grado di trattenere impurità fino a 0,5 micron e rimuovere dall'acqua odori, sapori, colorazioni e corpi estranei non graditi. Il filtro viene installato direttamente sotto il lavandino, collegato sia alla rete idrica che al miscelatore. Capacità del filtro a 12° dH 6000 l.

FILTER

BWT filter cartridge with BWT Bewapur HQ drink filter. Composite structure cartridge to retain impurities up to 0.5 microns and remove unwanted smells, flavours, colours and foreign bodies from the water. The filter is installed under the sink, connected to both the water supply outlet and the mixer. Filter capacity at 12° dH 6000 l.

4

TESTATA PORTA FILTRO

FILTER HOLDER

CARATTERISTICHE TECNICHE:

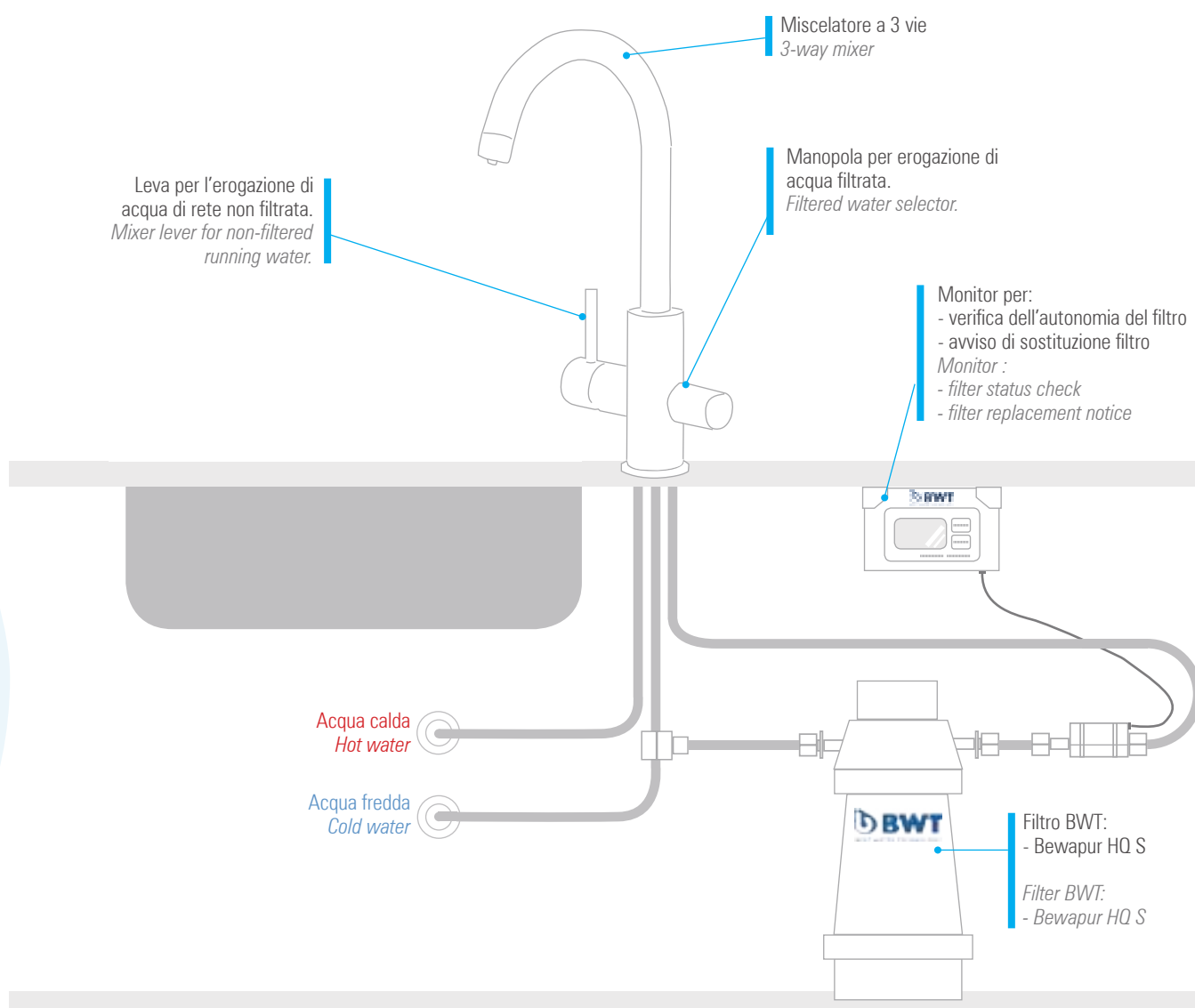
TECHNICAL FEATURES:

Tipo di filtro - <i>Filter type</i>	Bewapur HQ S / Item code A890
Autonomia del filtro - <i>Filter life</i>	6000 litri - liter *
Finezza di filtrazione media - <i>Average filtration finenes</i>	0,5 micron
Portata nominale del fitlo max. - <i>Max. nominal flow rate of the filter</i>	3,3 l/min
Dimensioni filtro + testata di connessione - <i>Filter size + connection head (H x D)</i>	270 x 100 mm

	FILTRI - FILTERS	RUBINETTO - TAP
Pressione di esercizio - <i>Operating pressure</i>	2 - 7 bar **	1 - 5 bar **
Temperatura consigliata ingresso acqua calda - <i>Recommended hot water inlet temperature</i>	-	60°C
Temperatura dell'acqua min. / max. - <i>Water temperature min. / max.</i>	4 - 30°C	4 - 80°C
Temperatura ambiente min. / max. - <i>Room temperature min. / max.</i>	4 - 40°C	4 - 40°C

* L'autonomia del filtro può variare in funzione della qualità dell'acqua di alimento. Sostituire il filtro al raggiungimento dell'autonomia o al massimo dopo un anno.
The autonomy of the filter may vary depending on the quality of incoming water. Replace the filter upon reaching autonomy or at the latest after one year.

** Per pressioni superiori prevedere l'utilizzo di un riduttore di pressione
For higher pressures, use a pressure reducer





S20679DW890CR

Kit completo per acqua depurata, include: miscelatore a 3-vie per lavello S20679DW con selezione acqua potabile tramite leva laterale, monitor, testata e cartuccia filtrante A890 (BWT Bewapur HQ S).

Complete kit for purified water, including: 3-way sink mixer with drinking water selection via side lever, monitor, head and A890 filter cartridge (BWT Bewapur HQ S).



CR



RX679DW890CR

Kit completo per acqua depurata, include: miscelatore a 3-vie RX679DW per lavello con selezione acqua potabile tramite leva laterale, monitor, testata e cartuccia filtrante A890 (BWT Bewapur HQ S).

Complete kit for purified water, including: 3-way sink mixer RX679DW with drinking water selection via side lever, monitor, head and A890 filter cartridge (BWT Bewapur HQ S).



CR



OM679DW890CR

Kit completo per acqua depurata, include: miscelatore a 3-vie OM679DW per lavello con selezione acqua potabile tramite leva laterale, monitor, testata e cartuccia filtrante A890 (BWT Bewapur HQ S).

Complete kit for purified water, including: 3-way sink mixer OM679DW with drinking water selection via side lever, monitor, head and A890 filter cartridge (BWT Bewapur HQ S).



CR



A890

Cartuccia filtrante per ricambio BWT Bewapur HQ S, autonomia 6000 litri*.

BWT Bewapur HQ S replacement filter cartridge, autonomy 6000 liters.*



*L'autonomia del filtro può variare in funzione della qualità dell'acqua di alimento. Sostituire il filtro al raggiungimento dell'autonomia o al massimo dopo un anno. The autonomy of the filter may vary depending on the quality of incoming water. Replace the filter upon reaching autonomy or at the latest after one year.

CR



Acqua corrente miscelata.
Mixed running water.

Acqua depurata.
Purified water.

Due canali di erogazione
interni differenziati.
*Two separated internal
dispensing paths.*

Bocca girevole.
Swivel spout.

Leva di miscelazione per la
tradizionale gestione dell'acqua
corrente calda e fredda.
*Mixing lever for the traditional
hot and cold running water
management.*

Selettore acqua potabile.
Ruotare di 90° in senso orario
per erogare l'acqua depurata.
*Drinking water selector.
Turn 90° clockwise to
dispense the purified water.*

ACQUA DEPURATA
PURIFIED WATER

ESTRAIBILI
PULL-OUT

DESIGN

GOURMET

TOUCH-ME

CONTEMPORARY



S20679DW

Miscelatore lavello a 3 vie di ingresso con bocca girevole e due vie d'uscita completamente indipendenti per acqua depurata e acqua corrente. Selezione dell'acqua depurata tramite deviatore laterale. *3-ways sink mixer with swivel spout and two completely independent outlets for purified water and running water. Selection of purified water from side diverter.*

CR FIN A FIN B



TA679DW

Miscelatore lavello a 3 vie di ingresso con bocca girevole e due vie d'uscita completamente indipendenti per acqua depurata e acqua corrente. Selezione dell'acqua depurata tramite deviatore laterale. *3-ways sink mixer with swivel spout and two completely independent outlets for purified water and running water. Selection of purified water from side diverter.*

CR FIN A FIN B



OM679DW

Miscelatore lavello a 3 vie di ingresso con bocca girevole e due vie d'uscita completamente indipendenti per acqua depurata e acqua corrente. Selezione dell'acqua depurata tramite deviatore laterale. *3-ways sink mixer with swivel spout and two completely independent outlets for purified water and running water. Selection of purified water from side diverter.*

CR FIN A FIN B



RX679DW

Miscelatore lavello a 3 vie di ingresso con bocca girevole e due vie d'uscita completamente indipendenti per acqua depurata e acqua corrente. Selezione dell'acqua depurata tramite deviatore laterale. *3-ways sink mixer with swivel spout and two completely independent outlets for purified water and running water. Selection of purified water from side diverter.*


CR FIN A FIN B



S20679TFDW

Miscelatore monocomando a 3+2 vie con tastiera elettronica di selezione per gestire fino a 3 ingressi (ad esempio depurata, frizzante e rinfrescata). Da collegare agli appositi apparecchi di depurazione, gassificazione e/o filtri. La tastiera elettronica permette di selezionare l'ingresso desiderato per poi attivare ed interrompere l'erogazione corrispondente. La leva di miscelazione regola invece l'acqua calda/fredda non filtrata secondo la funzionalità tradizionale. Alimentazione elettrica sottolavabo.


3+2-way single-lever mixer with electronic keyboard selection to manage up to 3 inputs (for example purified, sparkling and refreshed). To be connected to the appropriate purification, gasification devices and/or filters. The electronic keyboard allows to select the desired input and then to activate and to stop the corresponding water delivery. The mixing lever instead regulates the unfiltered hot/cold water according to traditional functionality. Under-sink electric power supply.



NOTA - NOTE

Per la gestione di 3 tipologie di acqua differenti, il miscelatore deve essere collegato ad un apparecchio di depurazione esterno e ad una valvola a 3 ingressi (non inclusi nel prodotto).
To manage 3 different types of water, the mixer must be connected to an external purifier system and to a 3-inlet valve (not included in the product).

KITEVTFDW
 Elettrovalvola a 3 ingressi
 3-inlet valve



S20608DW

Miscelatore lavello a tre vie di ingresso con bocca girevole, con selezione acqua potabile tramite la leva, con 2 aeratori indipendenti in uscita.
Three ways inlet single lever sink mixer, with swivel spout, with selection for drinking water directly from the lever, with 2 independent exit aerators.



ES5629DW

Miscelatore lavello a tre vie di ingresso con bocca girevole, con selezione acqua potabile tramite leva, con 2 aeratori in uscita.

Tree ways inlet single lever sink mixer, with swivel spout, with selection for drinking water directly from the lever, with 2 exit aerators.



ES5622

Miscelatore lavello monoforo con selettore acqua potabile (3 vie d'ingresso).

Single-lever sink mixer with selector for drinking water (3 ways inlet).



ESTRAIBILI PULL-OUT

I miscelatori per lavello con doccetta estraibile aggiungono comfort e funzionalità alla tua cucina. Con la doccetta estraibile sarà infatti possibile direzionare il getto e avvicinarlo agli oggetti da lavare (alimenti, stoviglie o il lavello stesso), rendendo ogni operazione più pratica e precisa. La doccetta estraibile permette inoltre di operare su un'area di lavoro più grande, riempiendo pentole e bicchieri posti al di fuori del lavello.

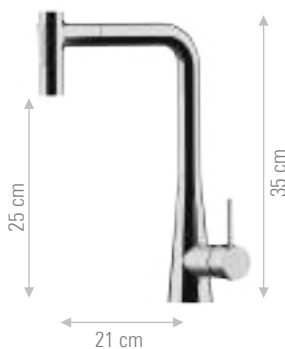
Sink mixers with pull-out spray add comfort and functionality to your kitchen. Pull-out shower makes easy to direct the jet and bring it closer to the objects you need to wash (food, dishes or the sink itself), making every operation more practical and precise. The pull-out shower also allows you to operate on a larger work area, filling pots and glasses placed outside the sink.



SG284DJ



SG281M



SG281M

Miscelatore monocomando per lavello, con base conica, canna alta girevole e doccetta estraibile con impugnatura a martello a due funzioni.

Single-lever sink mixer with conical base, high swivel spout and 2-functions pull-out "hammer shaped" handle hand shower.



RX681M

Miscelatore monocomando per lavello, con canna alta girevole e doccetta estraibile con impugnatura a martello a due funzioni.

Single-lever sink mixer with high swivel spout and 2-functions pull-out "hammer shaped" handle hand shower.

CR

CR



ACQUA DEPURATA
PURIFIED WATER

ESTRAIBILI
PULL-OUT

DESIGN

GOURMET

TOUCH-ME

CONTEMPORARY

SG284



SG284

Miscelatore monocomando per lavello con base conica, canna alta girevole e sistema di doccetta monofunzione estraibile.

Single-lever sink mixer with conical base, high swivel spout and 1-function pull-out hand shower.

39 cm

26,4 cm

18,2 cm

CR

FIN A

FIN B



RX684DJ

Miscelatore monocomando per lavello, con canna alta girevole e doccetta estraibile a due funzioni. *Single-lever sink mixer with high swivel spout and 2-functions pull-out hand shower.*

38 cm

19,8 cm

20 cm

CR




RX684





PR21627

Miscelatore monocomando lavello con bocca alta girevole e doccetta estraibile. Regolazione con cartuccia a dischi ceramici Ø35 mm.
Single-lever sink mixer with high swivel spout and pull-out shower. Adjust with cartridge with ceramic discs Ø35.



S20613

Miscelatore monocomando lavello con doccia estraibile.
Single-lever sink mixer with pull-out spray-jet shower.



S20613

ACQUA DEPURATA
PURIFIED WATER

ESTRAIBILI
PULL-OUT

DESIGN

GOURMET

TOUCH-ME

CONTEMPORARY

DESIGN

I miscelatori per lavello della sezione DESIGN presentano forme moderne ed eleganti, perfette per inserire un prezioso dettaglio di stile nella vostra cucina.

The sink mixers of the DESIGN section consist of modern and elegant shapes, perfect for inserting a precious style detail in your kitchen.



SG274U



SG274U

Miscelatore monocomando lavello con bocca alta girevole.
Single-lever sink mixer with high swivel spout.

- CR
- FIN A
- FIN B



ACQUA DEPURATA
PURIFIED WATER

ESTRAIBILI
PULL-OUT

DESIGN

GOURMET

TOUCH-ME

CONTEMPORARY



SG274

Miscelatore monocomando lavello con bocca alta a girevole.
Single-lever sink mixer with high swivel spout.

- CR
- FIN A
- FIN B



RX618Q

Miscelatore monocomando per lavello, con bocca alta girevole.
Single lever kitchen mixer with high swivel spout.





ACQUA DEPURATA
PURIFIED WATER

ESTRAIBILI
PULL-OUT

DESIGN

GOURMET

TOUCH-ME

CONTEMPORARY



SK617

Miscelatore monocomando per
lavello, con bocca alta girevole.
*Single-lever one-hole sink mixer, with
high swivel spout.*





DV608

Monocomando lavello girevole.
Swivelling single-lever Sink mixer.



CR FIN A FIN B



S20608

Monocomando lavello con bocca girevole.
Single lever one-hole sink mixer, with swivel spout.

CR FIN A FIN B



PR21619

Miscelatore monocomando lavello con bocca alta girevole. Regolazione con cartuccia a dischi ceramici Ø35 mm.
Single-lever sink mixer with high swivel spout. Adjust with cartridge with ceramic discs Ø35 mm.

CR FIN A FIN B



S20638

Miscelatore monocomando laterale per lavello, alto, con bocca girevole a molla in acciaio inox elettrolucidato, flessibile in acciaio inox ricoperto in pvc metallizzato e doccetta monogetto. Materiale: miscelatore in ottone cromato, con doccetta in ottone.
Single-lever mixer for sink, with side lever, high swivel spring spout in stainless steel electro polished with shower. Material: mixer in c.p. brass, spout in stainless steel with stainless steel flexible covered with silver colour pvc, hand shower in c.p. brass.

CR



S20680

Miscelatore monocomando laterale per lavello, alto, con bocca girevole. Materiale: miscelatore in ottone cromato. Canna: forma a 180°, girevole, Ø24 mm, in ottone cromato.
Single-lever mixer for sink, with side lever, high swivel spout. Material: mixer and spout in c.p. brass. Spout: shape 180°, swivelling, Ø24 mm.

CR FIN A FIN B



TX618

Miscelatore monocomando monoforo per lavello con canna alta girevole.
Single-lever sink mixer, high swivel spout.

CR FIN A FIN B



ACQUA DEPURATA
 PURIFIED WATER

ESTRAIBILI
 PULL-OUT

DESIGN

GOURMET

TOUCH-ME

CONTEMPORARY

GOURMET


La sezione GOURMET raccoglie una selezione di miscelatori dedicati ai grandi lavelli di isole e penisole da cucina. L'altezza e lo spazio sotto la bocca permettono di sfruttare una grande area di lavoro, la doccetta estraibile dal supporto e direzionabile permette di raggiungere anche gli angoli delle vasche più ampie e profonde.

The GOURMET section collects a selection of mixers dedicated to the large sinks and kitchen islands. The height and the space under the mixer spout allow you to take advantage of a larger work area, the hand shower can be removed from its holder and used freely to reach even the corners of the widest and deepest bathtubs.

*This kitchen is
seasoned*



GOURMET

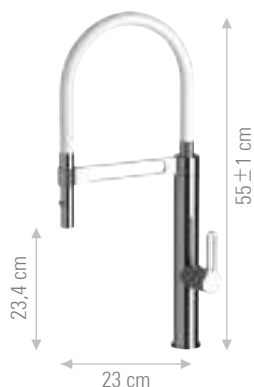


SR211

Miscelatore lavello con flessibile rivestito in tubo gomma soft-touch nero opaco. Doccetta sganciabile a 2 funzioni.

Sink mixer with flexible hose coated in soft-touch matte black rubber pipe. 2-function detachable sprayer.

CR

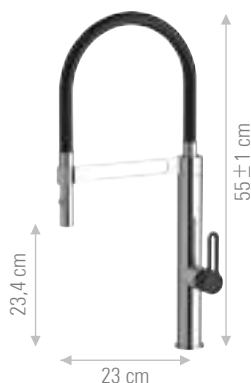


SR215

Miscelatore lavello con flessibile rivestito in tubo gomma soft-touch bianco opaco. Doccetta sganciabile a 2 funzioni.

Sink mixer with flexible hose coated in soft-touch matte white rubber pipe. 2-function detachable sprayer.

CR




SR212

Miscelatore lavello con flessibile rivestito in tubo gomma soft-touch nero opaco, maniglia verniciata nera opaca. Doccetta sganciabile a 2 funzioni.

Sink mixer with flexible hose coated in soft-touch matte black rubber pipe, matt black painted handle. 2-function detachable sprayer.

CR

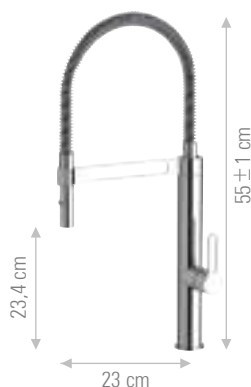


SR216

Miscelatore lavello con flessibile rivestito in tubo gomma soft-touch bianco opaco, maniglia verniciata bianca opaca. Doccetta sganciabile a 2 funzioni.

Sink mixer with flexible hose coated in soft-touch matte white rubber pipe, matt white painted handle. 2-function detachable sprayer.

CR




SR213

Miscelatore lavello con flessibile nero rivestito con molla "fine design". Doccetta sganciabile a 2 funzioni.

Sink mixer with black flexible hose coated with "fine design" spring. 2-function detachable sprayer.

CR



SR214

Miscelatore lavello con flessibile bianco rivestito con molla "fine design". Doccetta sganciabile a 2 funzioni.

Sink mixer with black flexible hose coated with "fine design" spring. 2-function detachable sprayer.

CR



ACQUA DEPURATA
PURIFIED WATER

ESTRAIBILI
PULL-OUT

DESIGN

GOURMET

TOUCH-ME

CONTEMPORARY

SR216



SR241

Miscelatore lavello con flessibile rivestito in tubo gomma soft-touch nero opaco. Doccetta sganciabile a 2 funzioni.
Sink mixer with flexible hose coated in soft-touch matte black rubber pipe. 2-function detachable sprayer.

CR



SR245

Miscelatore lavello con flessibile rivestito in tubo gomma soft-touch bianco opaco. Doccetta sganciabile a 2 funzioni.
Sink mixer with flexible hose coated in soft-touch matte white rubber pipe. 2-function detachable sprayer.

CR



SR242

Miscelatore lavello con flessibile rivestito in tubo gomma soft-touch nero opaco, maniglia verniciata nera opaca. Doccetta sganciabile a 2 funzioni.
Sink mixer with flexible hose coated in soft-touch matte black rubber pipe, matt black painted handle. 2-function detachable sprayer.

CR



SR246

Miscelatore lavello con flessibile rivestito in tubo gomma soft-touch bianco opaco, maniglia verniciata bianca opaca. Doccetta sganciabile a 2 funzioni.
Sink mixer with flexible hose coated in soft-touch matte white rubber pipe, matt black painted handle.

CR



RX241

Miscelatore lavello con flessibile rivestito in tubo gomma soft-touch nero opaco. Doccetta sganciabile a 2 funzioni.
Sink mixer with flexible hose coated in soft-touch matt black rubber pipe. 2-function detachable sprayer.

CR



RX245

Miscelatore lavello con flessibile rivestito in tubo gomma soft-touch bianco opaco. Doccetta sganciabile a 2 funzioni.
Sink mixer with flexible hose coated in soft-touch matte white rubber pipe. 2-function detachable sprayer.

CR



ACQUA DEPURATA
PURIFIED WATER

ESTRAIBILI
PULL-OUT

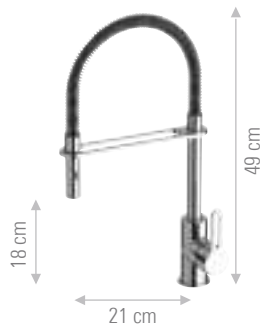
DESIGN

GOURMET

TOUCH-ME

CONTEMPORARY

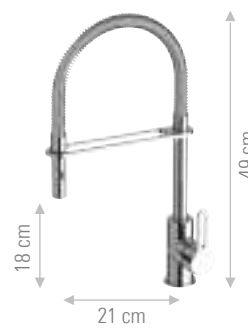
SR241



SR243

Miscelatore lavello con flessibile nero rivestito con molla "fine design". Doccetta sganciabile a 2 funzioni.
Sink mixer with black flexible hose coated with "fine design" spring. 2-function detachable sprayer.

CR



SR244

Miscelatore lavello con flessibile bianco rivestito con molla "fine design". Doccetta sganciabile a 2 funzioni.
Sink mixer with white flexible hose coated with "fine design" spring. 2-function detachable sprayer.

CR



RX243

Miscelatore lavello con flessibile nero rivestito con molla "fine design". Doccetta sganciabile a 2 funzioni.
Sink mixer with black flexible hose coated with "fine design" spring. 2-function detachable sprayer.

CR



RX244

Miscelatore lavello con flessibile bianco rivestito con molla "fine design". Doccetta sganciabile a 2 funzioni.
Sink mixer with white flexible hose coated with "fine design" spring. 2-function detachable sprayer.

CR



ACQUA DEPURATA
PURIFIED WATER

ESTRAIBILI
PULL-OUT

DESIGN

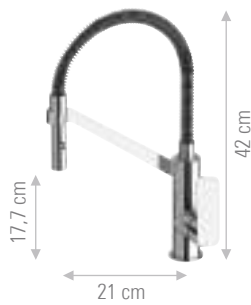
GOURMET

TOUCH-ME

CONTEMPORARY

SR244

TA233



Miscelatore lavello monocomando con flessibile nero rivestito con molla "fine design" girevole 360°, con doccetta estraibile di supporto ed orientabile a due funzioni. Cartuccia Ø 35.
Single-lever mixer with black flexible hose coated with "fine design" spring, swivel 360°, with detachable and adjustable 2-functions hand shower. Ø 35 mm cartridge.

CR

S20233



Miscelatore lavello monocomando con flessibile nero rivestito con molla "fine design" girevole 360°, con doccetta estraibile ed orientabile a due funzioni. Cartuccia Ø 35.
Single-lever mixer with black flexible hose coated with "fine design" spring, swivel 360°, with pull-out and swivelling 2-functions hand shower. Ø 35 mm cartridge.

CR

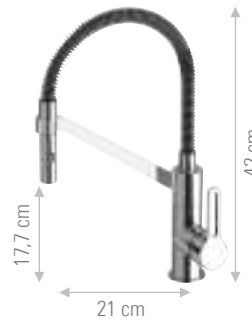
OM233



Miscelatore lavello monocomando con flessibile nero rivestito con molla "fine design" girevole 360°, con doccetta estraibile di supporto ed orientabile a due funzioni. Cartuccia Ø 35.
Single-lever mixer with black flexible hose coated with "fine design" spring, swivel 360°, with detachable and adjustable 2-functions hand shower. Ø 35 mm cartridge.

CR

SR233



Miscelatore lavello monocomando con flessibile nero rivestito con molla "fine design" girevole 360°, con doccetta estraibile ed orientabile a due funzioni. Cartuccia Ø 35.
Single-lever mixer with black flexible hose coated with "fine design" spring, swivel 360°, with pull-out and swivelling 2-functions hand shower. Ø 35 mm cartridge.

CR



ACQUA DEPURATA
PURIFIED WATER

ESTRAIBILI
PULL-OUT


DESIGN

GOURMET

TOUCH-ME

CONTEMPORARY


SR233



TA689

Miscelatore monocomando lavello a molla con doccetta estraibile dal supporto ed orientabile a due funzioni. Cartuccia Ø 35.
Spring single-lever sink mixer with detachable and adjustable 2-functions hand shower. Ø 35 mm cartridge.


CR



S20689

Miscelatore monocomando lavello a molla con doccetta estraibile ed orientabile a due funzioni. Cartuccia Ø 35.
Spring single-lever sink mixer with pull-out and swivelling 2-functions hand shower. Ø 35 mm cartridge.


CR



OM689

Miscelatore lavello monocomando a molla con doccetta estraibile ed orientabile a due funzioni. Cartuccia Ø35 mm.
Spring single-lever sink mixer with pull-out and swivelling 2 functions hand shower. Ø35 mm cartridge.

CR



SR689

Miscelatore monocomando lavello a molla con doccetta estraibile ed orientabile a due funzioni. Cartuccia Ø 35.
Spring single-lever sink mixer with pull-out and swivelling 2-functions hand shower. Ø 35 mm cartridge.

CR



RX689

Miscelatore monocomando lavello a molla con doccetta estraibile ed orientabile a due funzioni. Cartuccia Ø 35.
Spring single-lever sink mixer with pull-out and swivelling 2-functions hand shower. Ø 35 mm cartridge.

CR



ACQUA DEPURATA
PURIFIED WATER

ESTRAIBILI
PULL-OUT

DESIGN

GOURMET

TOUCH-ME

CONTEMPORARY

RX689

TOUCH-ME

I miscelatori da cucina hi-tech con tecnologia TOUCH-ME consentono di attivare e interrompere l'erogazione dell'acqua con un semplice tocco del miscelatore, senza dover intervenire sulla leva di miscelazione. La tecnologia Touch-me si trasforma in un grande vantaggio per l'utente in termini di praticità, igiene, risparmio idrico e velocità in tutte le operazioni della cucina.

The hi-tech kitchen mixers with TOUCH-ME technology allow to activate and stop the water supply with a simple touch of the mixer, without having to intervene on the mixing lever. Touch-me technology turns into a great advantage for the user in terms of practicality, hygiene, water saving and speed in all kitchen operations.







OMT618

I miscelatori da cucina hi-tech con tecnologia TOUCH-ME consentono di attivare e interrompere l'erogazione dell'acqua con un semplice tocco del miscelatore, senza dover intervenire sulla leva di miscelazione.

La tecnologia TOUCH-ME si trasforma in un grande vantaggio per l'utente in termini di praticità, igiene, risparmio idrico e velocità in tutte le operazioni della cucina.

I rubinetti con tecnologia TOUCH-ME sono semplici da utilizzare ed altrettanto facili da installare.

Alimentata a batterie con un'installazione salvaspazio sotto il lavandino, la tecnologia TOUCH-ME non richiede alcun cablaggio elettrico né alcuna manutenzione speciale.

La leva di miscelazione è isolata dal controllo TOUCH-ME, per consentire sempre la regolazione della temperatura e l'utilizzo in modalità manuale.

CARATTERISTICHE TECNICHE:

- Alimentato da 4 batterie AA litio 1,5V.
- Tutti i miscelatori con tecnologia TOUCH-ME possono essere utilizzati anche nella modalità tradizionale, scollegando la funzione TOUCH-ME in qualsiasi momento.
- Prima del blocco da "batteria scarica", le valvole vengono in automatico commutate in posizione aperta e la funzione TOUCH-ME si disattiva permettendo il normale utilizzo del miscelatore fino al cambio batterie.

Il sistema TOUCH-ME è dotato di:

- Due elettrovalvole.
- Un collegamento elettrico per il sensore.
- Una scatola dell'elettronica che include anche le 4 batterie.

The hi-tech kitchen mixers with TOUCH-ME technology allow to activate and stop the water supply with a simple touch of the mixer, without having to intervene on the mixing lever.

Touch-me technology turns into a great advantage for the user in terms of practicality, hygiene, water saving and speed in all kitchen operations.

Faucets with TOUCH-ME technology are simple to be installed and extremely easy to use.

Powered by batteries with a space-saving installation under the sink, Touch-me technology do not require any electrical wiring or any special maintenance, making all the kitchen operations fast and fun, in addition to ensuring water and energy savings.

The mixing lever is excluded from the TOUCH-ME control, to always allow the temperature adjustment and the use in manual mode.

TECHNICAL FEATURES:

- Powered by 4 AA 1.5V lithium batteries.
- All the mixers with TOUCH-ME technology can also be used in the traditional mode, by disconnecting the TOUCH-ME function at any time.
- Before the "discharged battery" lockout, the valves automatically switch to the open position, deactivating the TOUCH-ME function and allowing traditional use of the mixer until the batteries are changed.

The TOUCH-ME system is equipped with:

- Two solenoid valves.
- An electrical connection for the sensor.
- An electronics box that also includes the 4 batteries.

TOUCH-ME



SRT618U

CE LITHIUM

Miscelatore monocomando livello, monoforo 90° con canna alta quadra girevole dotata di tecnologia Touch-Me, leva laterale. Cartuccia Ø35.
Single-lever sink mixer 90°, high swivel squared spout equipped with Touch-Me system, side lever. Ø35 cartridge.

24 cm
33 cm
21,5 cm

CR FIN A FIN B



OMT618U

CE LITHIUM

Miscelatore monocomando livello, monoforo 90° con canna alta quadra girevole dotata di tecnologia Touch-Me, leva laterale. Cartuccia Ø35.
Single-lever sink mixer 90°, high swivel squared spout equipped with Touch-Me system, side lever. Ø35 cartridge.

24 cm
33 cm
21,5 cm

CR FIN A FIN B



SRT618

CE LITHIUM

Miscelatore monocomando livello, monoforo 90° con canna alta quadra girevole dotata di tecnologia Touch-Me, leva laterale. Cartuccia Ø35.
Single-lever sink mixer 90°, high swivel squared spout equipped with Touch-Me system, side lever. Ø35 cartridge.

24 cm
34 cm
17 cm

CR FIN A FIN B




OMT618

CE LITHIUM

Miscelatore monocomando livello, monoforo 90° con canna alta quadra girevole dotata di tecnologia Touch-Me, leva laterale. Cartuccia Ø35.
Single-lever sink mixer 90°, high swivel squared spout equipped with Touch-Me system, side lever. Ø35 cartridge.

24 cm
34 cm
17,5 cm

CR FIN A FIN B



SKT617

CE LITHIUM

Miscelatore monocomando per lavello, con bocca alta girevole squadrata, dotato di tecnologia touch-me. Cartuccia Ø35.
Single-lever one-hole sink mixer, with high squared spout, and equipped with touch-me technology. Ø35 cartridge.

31,5 cm
29 cm
22 cm

CR FIN A FIN B



TAT618

CE LITHIUM

Miscelatore monocomando livello, monoforo 90° con canna alta girevole dotata di tecnologia Touch-Me, leva laterale. Cartuccia Ø35.
Single-lever sink mixer 90°, high swivel spout equipped with Touch-Me system, side lever. Ø35 cartridge.

24 cm
34 cm
17,5 cm

CR FIN A FIN B

ACQUA DEPURATA
PURIFIED WATER

ESTRAIBILI
PULL-OUT

DESIGN

GOURMET

TOUCH-ME

CONTEMPORARY

CONTEMPORARY

CONTEMPORARY è una selezione di rubinetti e miscelatori per il lavello della cucina dal design semplice che coniuga la sicurezza di alti standard qualitativi con la libertà di scegliere tra un'ampia proposta di stili e finiture.

CONTEMPORARY is a selection of taps and mixers for the kitchen sink with a simple design that combines the safety of high quality standards with the freedom to choose from a wide range of styles and finishing.



RX614B



OM614B

Miscelatore monocomando per lavello, con bocca alta girevole.
Single-lever one-hole sink mixer, with high swivel spout.

CR FIN A FIN B



TA614B

Miscelatore monocomando per lavello, con bocca alta girevole.
Single-lever one-hole sink mixer, with high swivel spout.

CR FIN A FIN B



SR614B

Miscelatore monocomando per lavello, con bocca alta girevole.
Single-lever one-hole sink mixer, with high swivel spout.

CR FIN A FIN B



RX614B

Miscelatore monocomando per lavello, con bocca alta girevole.
Single-lever one-hole sink mixer, with high swivel spout.

CR FIN A FIN B



RX614T

Miscelatore lavello monoforo 45° con bocca alta girevole.
Single-lever sink mixer 45° with high swivel spout.

CR FIN A FIN B



OM614T

Miscelatore lavello monoforo 45° con bocca alta girevole.
Single-lever sink mixer 45° with high swivel spout.

CR FIN A FIN B



OM617

Miscelatore lavello monoforo 45° con canna alta girevole.
Single-lever sink mixer 45° with high swivel spout.

CR FIN A FIN B



OM629

Monocomando lavello con canna girevole.
Single-lever sink mixer with swiveling spout.

CR FIN A FIN B

— SOTTOFINESTRA - UNDER-WINDOW —



RX614R
 Miscelatore monocomando lavello per installazione sottofinestra, con bocca alta girevole e reclinabile, tipo lusso.
Single-lever sink mixer for under window installation, with high swivel reclining spout, luxury type.

29 cm
 19,5 cm

CR FIN A FIN B



OM614R
 Miscelatore monocomando lavello per installazione sottofinestra, con bocca alta girevole e reclinabile, tipo lusso.
Single-lever sink mixer for under window installation, with high swivel reclining spout, luxury type.

29 cm
 19,5 cm

CR FIN A FIN B

— A PARETE - WALL MOUNTING —



OM609T
 Miscelatore lavello a muro con canna girevole.
Wall-mounted single-lever sink mixer with swivel spout.

20 cm

CR FIN A FIN B



SK609
 Miscelatore lavello a muro con canna girevole.
Wall-mounted single-lever sink mixer with swivel spout.

20 cm

CR FIN A FIN B



RX609T
 Miscelatore lavello a muro con canna girevole.
Wall-mounted single-lever sink mixer with swivel spout.

20 cm

CR FIN A FIN B



SR633B
 Miscelatore lavello a muro, con leva frontale e canna alta girevole.
Single-lever wall mounted sink mixer with frontal lever and high swivel spout.

27 cm
 17,5 cm

CR FIN A FIN B



RX633
 Miscelatore monocomando lavello a muro, con leva frontale e bocca alta girevole.
Single-lever wall mounted sink mixer with frontal lever and high swivel spout.

20 cm
 25 cm
 19 cm

CR FIN A FIN B



SR633
 Miscelatore monocomando lavello a muro, con leva frontale e bocca alta girevole.
Single-lever wall mounted sink mixer with frontal lever and high swivel spout.

20 cm
 25 cm
 19 cm

CR FIN A FIN B

ACQUA DEPURATA
 PURIFIED WATER

ESTRAIBILI
 PULL-OUT

DESIGN

GOURMET

TOUCH-ME

CONTEMPORARY

OPZIONI DI FINITURA FINISHING OPTIONS

Tutte le nostre collezioni di rubinetteria in ottone possono essere personalizzate con tutti i colori di finitura dei gruppi FIN A e FIN B.

All our brass faucet collections can be customized with the all the finishing colours from FIN A and FIN B groups.



CR

CROMO CHROME

FIN A

15



Nero Opaco
Matt Black

14



Bianco Opaco
Matt White

NP



Nichel Spazzolato
Brushed Nickel

XV



Visual Inox
Visual Steel

63



Vecchio Ottone
Old Brass

64



Vecchio Rame
Old Copper

OM



Vecchio Ottone Opaco
Matt Old Brass

SM



Ottone San Marco
S.Marco Brass

OIL



Oil Bronze
Oil Bronze

FIN B

DO



Oro Lucido
Shiny Gold

DP



Oro Spazzolato
Brushed Gold

RP



Rame Spazzolato Lucido
Shiny Brushed Copper

CF



Cromo Nero Lucido
Shiny Black Chrome

FZ



Cromo Nero
Spazzolato Lucido
*Shiny Brushed
Black Chrome*



DANIEL RUBINETTERIE S.p.A
Via Leonardo da Vinci, 53
20062 Cassano d'Adda (MI) - Italy
Tel. +39 0363 62 651 - Fax +39 0363 62 664
info@daniel.it - www.daniel.it