


BALDOCER

GENERAL BOOK

2024

G-O




30 yrs
Building Next

Porcelain tiles &
White body tiles

GENERAL BOOK

G — O
2024



30 yrs
Building Next

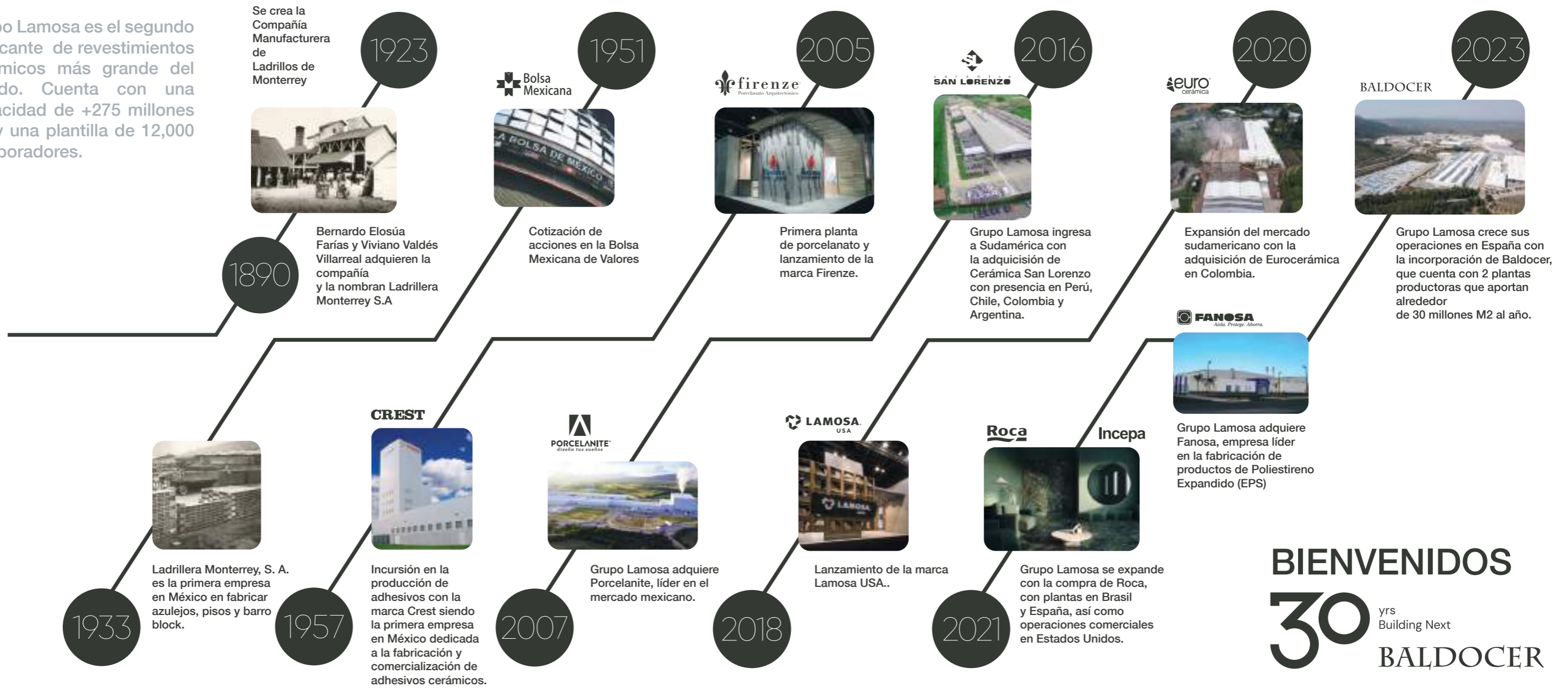
BALDOCER

Porcelain tiles &
White body tiles



+130 años

Grupo Lamosa es el segundo fabricante de revestimientos cerámicos más grande del mundo. Cuenta con una capacidad de +275 millones M2 y una plantilla de 12,000 colaboradores.



BIENVENIDOS
30 yrs
 Building Next
BALDOCER

La incorporación de Baldocer con operaciones en España, fortalece el posicionamiento y presencia de Grupo Lamosa en el continente europeo. De igual forma, representa un paso más en la ruta de crecimiento y diversificación de la compañía.

30^{yrs}
Building Next
BALDOCER

En 2024, Baldocer celebra su 30º aniversario. Un proyecto ambicioso que sigue buscando la excelencia a través de la innovación en los procesos de producción, una adaptación diferencial a las demandas del mercado y vocación de servicio al cliente. Valores que tres décadas después siguen siendo los pilares fundamentales que posicionan a Baldocer como uno de los mayores referentes del sector cerámico.

Desde 1994,

Siempre contigo.

EN In 2024, Baldocer celebrates its 30th anniversary. An ambitious project that continues to seek excellence through innovation in production processes, differential adaptation to market demands and customer service vocation. Values that three decades later continue to be the fundamental pillars that position Baldocer as one of the major references in the ceramic sector.

Since 1994,

Always with you.

DE Im Jahr 2024 feiert Baldocer sein 30-jähriges Bestehen. Ein ehrgeiziges Projekt, das weiterhin nach Exzellenz durch Innovation in den Produktionsprozessen, differenzierte Anpassung an die Anforderungen des Marktes und Berufung zum Kundenservice strebt. Werte, die auch drei Jahrzehnte später noch die Grundpfeiler sind, die Baldocer zu einer der wichtigsten Referenzen in der Keramikbranche machen.

Seit 1994,

Immer mit Ihnen.

FR En 2024, Baldocer fête ses 30 ans. Un projet ambitieux qui continue à rechercher l'excellence à travers l'innovation dans les processus de production, l'adaptation différentielle aux exigences du marché et la vocation de service au client. Des valeurs qui, trois décennies plus tard, continuent d'être les piliers fondamentaux qui positionnent Baldocer comme l'une des principales références dans le secteur de la céramique.

Depuis 1994,

Toujours avec vous.



FORMATOS / SIZES

PORCELÁNICO / PORCELAIN TILES

29,5 x 120 cm. / 11,61" x 47,24"
20 x 120 cm. / 7,87" x 47,24"

260 x 120 cm. /
102,36" x 47,24"

240 x 120 cm. /
94,48" x 47,24"

120 x 120 cm. /
47,24" x 47,24"

60 x 120 cm. /
23,62" x 47,24"

26 x 160 cm. /
10,24" x 63"

80 x 160 cm. /
31,50" x 63"

80 x 80 cm. /
31,50" x 31,50"

60 x 90 cm. /
23,62" x 35,43"

60 x 60 cm. /
23,62" x 23,62"

PASTA BLANCA / WHITE BODY TILES

40 x 120 cm. /
15,75" x 47,24"

33,3 x 100 cm. /
13,11" x 39,37"

30 x 90 cm. /
11,81" x 35,43"

30 x 60 cm. /
11,81" x 23,62"

ÍNDICE FORMATO / INDEX BY SIZE

PORCELÁNICO / PORCELAIN TILES

260 x 120 cm 102,36" x 47,24" B|PLUS

A-F Vol 1.	Adaggio pulidoMármol/Marble.....16
	AsphaltPiedra/Stone.....38
	BellagioMármol/Marble.....108
	BlackBásicos/Basics.....118
	BlancoBásicos/Basics.....120
	BlossomBásicos/Basics.....134
	ConceptPiedra/Stone.....150
	DomePiedra/Stone.....176
	DucaleMadera/Wood.....200
	Elyt pulidoMármol/Marble.....208
	EternalMármol/Marble.....210
	FlorencePiedra/Stone.....240
G-O Vol 2.	Lemurian pulidoMármol/Marble.....40
	Manaos pulidoMármol/Marble.....46
	MetallicMétalico/Metallic.....56
	Moonlight pulidoMármol/Marble.....66
	Nexside pulidoMármol/Marble.....80
	Oneway lapadoMétalico/Metallic.....92
	Onyx pulidoMármol/Marble.....100
P-Z Vol 3.	QuantumMármol/Marble.....38
	UnikCemento/Cement.....90
	VeniceMármol/Marble.....118
	VermontMadera/Wood.....136
	VolcanoPiedra/Stone.....144
	Wacom pulidoMármol/Marble.....152

240 x 120 cm 94,48" x 47,24" B|PLUS

A-F Vol 1.	ArketyCemento/Cement.....26
	BayonaMármol/Marble.....88
	Blanco PBásicos/Basics.....120
	Cream ChamberBásicos/Basics.....168
P-Z Vol 3.	Patmos pulidoMármol/Marble.....16
	ProspectPiedra/Stone.....32
	Quios pulidoMármol/Marble.....48
	Vanglih PMármol/Marble.....110

120 x 120 cm 47,24" x 47,24"

A-F Vol 1.	Adaggio pulidoMármol/Marble.....16
	ArketyCemento/Cement.....26
	AsphaltPiedra/Stone.....38
	Asphalt B &outPiedra/Stone.....54
	AstraPiedra/Stone.....68
	BayonaMármol/Marble.....88
	BellagioMármol/Marble.....120
	BlancoBásicos/Basics.....136
	ConceptPiedra/Stone.....172
	Cream ChamberBásicos/Basics.....190

A-F Vol 1.	DomePiedra/Stone.....206
	Elyt pulidoMármol/Marble.....240
	EternalMármol/Marble.....242
	FlorencePiedra/Stone.....274

G-O Vol 2.	Lemurian pulidoMármol/Marble.....40
	Manaos pulidoMármol/Marble.....46
	MetallicMétalico/Metallic.....56
	Moonlight pulidoMármol/Marble.....66
	Nexside pulidoMármol/Marble.....80
	Onyx pulidoMármol/Marble.....100

P-Z Vol 3.	Patmos pulidoMármol/Marble.....16
	QuantumMármol/Marble.....38
	Quios pulidoMármol/Marble.....48
	StonelandPiedra/Stone.....64
	Stoneland B &outPiedra/Stone.....66
	UnikCemento/Cement.....90
	VanglihMármol/Marble.....110
	VeniceMármol/Marble.....118
	VolcanoPiedra/Stone.....144
	Wacom pulidoMármol/Marble.....152

80 x 160 cm 31,50" x 63"

A-F Vol 1.	AdaggioMármol/Marble.....18
	BalmoralMármol/Marble.....78
	BellagioMármol/Marble.....112
	BlackBásicos/Basics.....118
	BlancoBásicos/Basics.....122
	BrunswickPiedra/Stone.....138
	DomePiedra/Stone.....178
	EternalMármol/Marble.....214

G-O Vol 2.	HannoverPiedra/Stone.....20
	NikeaMármol/Marble.....84
	Oneway lapadoMétalico/Metallic.....92

P-Z Vol 3.	Pienza pulidoMármol/Marble.....18
	Quios pulidoMármol/Marble.....50
	StonelandPiedra/Stone.....64
	UnikCemento/Cement.....94
	Vanglih pulidoMármol/Marble.....114
	Wacom pulidoMármol/Marble.....156

ÍNDICE FORMATO / INDEX BY SIZE

PORCELÁNICO / PORCELAIN TILES

80 x 80 cm 31,50" x 31,50"

A-F Vol 1.	AdaggioMármol/Marble.....18
	AsphaltPiedra/Stone.....38
	Asphalt B &outPiedra/Stone.....54
	BalmoralMármol/Marble.....78
	BlancoBásicos/Basics.....122
	BrunswickPiedra/Stone.....138
	DomePiedra/Stone.....178
	Dome B &outPiedra/Stone.....192
	EternalMármol/Marble.....214

G-O Vol 2.	HannoverPiedra/Stone.....20
	Hannover B &outPiedra/Stone.....24
	Oneway lapadoMétalico/Metallic.....92

P-Z Vol 3.	Pienza pulidoMármol/Marble.....18
	Quios pulidoMármol/Marble.....50
	StonelandPiedra/Stone.....64
	Stoneland B &outPiedra/Stone.....66
	UnikCemento/Cement.....94
	Unik B &outCemento/Cement.....94
	Vanglih pulidoMármol/Marble.....114
	Wacom pulidoMármol/Marble.....156
	ZermattPiedra/Stone.....160

60 x 120 cm 23,62" x 47,24"

A-F Vol 1.	Adaggio pulidoMármol/Marble.....16
	Agate B ThinMármol/Marble.....22
	ArketyCemento/Cement.....26
	Arkety B &outCemento/Cement.....30
	AsphaltPiedra/Stone.....38
	Asphalt B &outPiedra/Stone.....54
	AstraPiedra/Stone.....68
	Astra B &outPiedra/Stone.....72
	BalmoralMármol/Marble.....78
	BayonaMármol/Marble.....88
	BellagioMármol/Marble.....108
	BelstonePiedra/Stone.....114
	BlackBásicos/Basics.....118
	BlancoBásicos/Basics.....122
	BrunswickPiedra/Stone.....140
	Brunswick B &outPiedra/Stone.....140
	ConceptPiedra/Stone.....150
	Cream ChamberBásicos/Basics.....168
	CutstonePiedra/Stone.....172
	Detroit B ThinCemento/Cement.....174
	DomePiedra/Stone.....176
	DucaleMadera/Wood.....200
	ElytMármol/Marble.....208
	EternalMármol/Marble.....210
	FlorencePiedra/Stone.....240
	Fontana B ThinMármol/Marble.....248

G-O Vol 2.	Hampton B ThinMármol/Marble.....18
	HannoverPiedra/Stone.....20
	Legend B ThinMármol/Marble.....38
	Lemurian pulidoMármol/Marble.....40
	Manaos pulidoMármol/Marble.....46
	MetallicMétalico/Metallic.....56
	Moonlight pulidoMármol/Marble.....66
	Nexside pulidoMármol/Marble.....80
	NikeaMármol/Marble.....84
	Oneway lapadoMétalico/Metallic.....92
	Onyx pulidoMármol/Marble.....100

P-Z Vol 3.	Patmos pulidoMármol/Marble.....16
	Pienza pulidoMármol/Marble.....18
	ProspectPiedra/Stone.....32
	PulseCemento/Cement.....36
	QuantumMármol/Marble.....38
	Quartz B ThinMármol/Marble.....46
	Quios pulidoMármol/Marble.....48
	SlatePiedra/Stone.....58
	Slate B &outPiedra/Stone.....60
	Statuario B ThinMármol/Marble.....62
	StonelandPiedra/Stone.....64
	StornPiedra/Stone.....80
	StracciatellaPiedra/Stone.....82
	UnikCemento/Cement.....90
	UralPiedra/Stone.....104
	Vanglih pulidoMármol/Marble.....112
	VeniceMármol/Marble.....118
	VolcanoPiedra/Stone.....144
	Wacom pulidoMármol/Marble.....152
	ZermattPiedra/Stone.....160
	Zermatt B &outPiedra/Stone.....164

60 x 90 cm 23,62" x 35,43"

A-F Vol 1.	DomePiedra/Stone.....194
G-O Vol 2.	Hannover B &outPiedra/Stone.....24
P-Z Vol 3.	Slate B &outPiedra/Stone.....60
	Zermatt B &outPiedra/Stone.....164

ÍNDICE FORMATO / INDEX BY SIZE

PORCELÁNICO / PORCELAIN TILES

60 x 60 cm 23,62" x 23,62"

A-F Vol 1.	Adaggio pulidoMármol/Marble.....16
	ArkesiaPiedra/Stone.....24
	ArketyCemento/Cement.....26
	Arkety B&outCemento/Cement.....30
	Arkety Bit Anti-slipCemento/Cement.....32
	AsphaltPiedra/Stone.....40
	Asphalt B&out.....Piedra/Stone.....54
	Astra.....Piedra/Stone.....68
	AtheneaMármol/Marble.....76
	BalmoralMármol/Marble.....78
	Bayona brilloMármol/Marble.....82
	BellagioMármol/Marble.....108
	Belstone.....Piedra/Stone.....114
	BlancoBásicos/Basics.....122
	BoulevardPiedra/Stone.....136
	BrunswickPiedra/Stone.....140
	Brunswick B&outPiedra/Stone.....140
	Concept.....Piedra/Stone.....166
	DetroitCemento/Cement.....200
	Dome.....Piedra/Stone.....176
	EternalMármol/Marble.....210

G-O Vol 2.	GrooveCemento/Cement.....16
	HannoverPiedra/Stone.....20
	IconPiedra/Stone.....26
	LeedsCemento/Cement.....36
	NaturePiedra/Stone.....68
	OnewayMétalico/Metallic.....92
	OzonePiedra/Stone.....116

P-Z Vol 3.	Patmos pulidoMármol/Marble.....16
	Pienza pulidoMármol/Marble.....18
	PolarisMármol/Marble.....28
	QuantumMármol/Marble.....38
	Quios pulidoMármol/Marble.....48
	ShetlandPiedra/Stone.....56
	Stoneland.....Piedra/Stone.....64
	TasosMármol/Marble.....86
	TownPiedra/Stone.....88
	UnikCemento/Cement.....90
	UralPiedra/Stone.....104
	UrbanCemento/Cement.....108
	Vanglih pulidoMármol/Marble.....112
	Velvet brilloMármol/Marble.....116
	VeniceMármol/Marble.....118
	Wacom pulidoMármol/Marble.....152
	ZermattPiedra/Stone.....160

26 x 160 cm 10,24" x 63"

A-F Vol 1.	Belfast.....Madera/Wood.....102
	Ducale.....Madera/Wood.....200

G-O Vol 2.	NorthwoodMadera/Wood.....88
	OtawaMadera/Wood.....108

P-Z Vol 3.	Vermont.....Madera/Wood.....138
----------------------	---------------------------------

29,5 x 120 cm 11,61" x 47,24"

A-F Vol 1.	Belfast.....Madera/Wood.....102
	DucaleMadera/Wood.....200

G-O Vol 2.	MarylandMadera/Wood.....48
----------------------	----------------------------------

20 x 120 cm 7,87" x 47,24"

A-F Vol 1.	Barkley.....Madera/Wood.....86
	BelfastMadera/Wood.....102
	CarpatosMadera/Wood.....146
	DrakeMadera/Wood.....198
	DucaleMadera/Wood.....200
	ForestaMadera/Wood.....250

G-O Vol 2.	KauriMadera/Wood.....30
	LiverpoolMadera/Wood.....42
	MarylandMadera/Wood.....48
	Northwood.....Madera/Wood.....88
	OtawaMadera/Wood.....108

P-Z Vol 3.	Vermont.....Madera/Wood.....138
	Wooden.....Madera/Wood.....158

ÍNDICE FORMATO / INDEX BY SIZE

PASTA BLANCA | WHITE BODY TILES

PASTA BLANCA | WHITE BODY TILES

60 x 120 cm 23,62" x 47,24"

A-F Vol 1.	ForestaMadera/Wood.....252
----------------------	----------------------------------

G-O Vol 2.	Montmartre.....Básicos/Basics.....60
	Neve SatinBásicos/Basics.....70

P-Z Vol 3.	Symphony.....Básicos/Basics.....84
	Villewood.....Madera/Wood.....142

40 x 120 cm 15,75" x 47,24"

A-F Vol 1.	ArketyCemento/Cement.....34
	AsphaltPiedra/Stone.....62
	Blanco brilloBásicos/Basics.....128
	BoulevardPiedra/Stone.....136
	CodePiedra/Stone.....148

G-O Vol 2.	LarchwoodMadera/Wood.....34
	LuxMétalico/Metallic.....44
	NaturePiedra/Stone.....68
	Neve Satin satinadoBásicos/Basics.....72

P-Z Vol 3.	QuantumMármol/Marble.....42
	StonelandPiedra/Stone.....76
	TasosMármol/Marble.....86
	UrbanCemento/Cement.....108

33,3 x 100 cm 13,11" x 39,37"

A-F Vol 1.	Athenea.....Básicos/Basics.....76
	BlancoBásicos/Basics.....128
	EternalMármol/Marble.....238

G-O Vol 2.	GrooveCemento/Cement.....16
	Neve SatinBásicos/Basics.....74
	NorthwoodMadera/Wood.....90
	WhiteBásicos/Basics.....76

P-Z Vol 3.	QuantumMármol/Marble.....44
	ShetlandPiedra/Stone.....58

30 x 60 cm 11,81" x 23,62"

A-F Vol 1.	AdaggioMármol/Marble.....20
	ArketyCemento/Cement.....36
	BlancoBásicos/Basics.....132
	Eternal.....Mármol/Marble.....238

G-O Vol 2.	OzonePiedra/Stone.....122
----------------------	---------------------------------

P-Z Vol 3.	PierrePiedra/Stone.....26
----------------------	---------------------------------

30 x 90 cm 11,81" x 35,43"

A-F Vol 1.	ArkesiaPiedra/Stone.....34
	AsphaltPiedra/Stone.....66
	Astra.....Piedra/Stone.....74
	Balmoral brilloMármol/Marble.....84
	Belstone.....Piedra/Stone.....116
	Blanco brilloBásicos/Basics.....130
	Concept.....Piedra/Stone.....166
	Dome.....Piedra/Stone.....196
	EternalMármol/Marble.....236

G-O Vol 2.	IconPiedra/Stone.....26
	LarchwoodMadera/Wood.....34
	LeedsCemento/Cement.....36
	Montmartre.....Básicos/Basics.....64
	Neve SatinBásicos/Basics.....78
	OzonePiedra/Stone.....118

P-Z Vol 3.	Polaris.....Mármol/Marble.....28
	StonelandPiedra/Stone.....78
	TownPiedra/Stone.....88
	UnikCemento/Cement.....102
	Velvet brilloMármol/Marble.....116
	VeniceMármol/Marble.....134
	Vermont.....Madera/Wood.....140
	ZermattPiedra/Stone.....166

ÍNDICE ALFABÉTICO /

INDEX MODELS

PORCELÁNICO / PORCELAIN TILES

G	Groove (60 x 60).....16	
H	Hampton (60 x 120) B Thin.....18	Hannover (80 x 80) B out.....24
	Hannover (80 x 160)20	Hannover (60 x 60)20
	Hannover (60 x 120)20	Hannover (60 x 90) B out.....24
	Hannover (80 x 80)20	
I	Icon (60 x 60)26	
K	Kauri (20 x 120)30	
L	Leeds (60 x 60)36	Lemurian (120 x 120).....40
	Legend (60 x 120) B Thin.....38	Lemurian (60 x 120).....40
	Lemurian (260 x 120) B Plus40	Liverpool (20 x 120)42
M	Manaos (260 x 120) B Plus46	Metallic (120 x 120)56
	Manaos (120 x 120)46	Metallic (60 x 120)56
	Manaos (60 x 120)46	Moonlight (260 x 120) B Plus66
	Maryland (29,5 x 120).....48	Moonlight (120 x 120).....66
	Maryland (20 x 120).....48	Moonlight (60 x 120).....66
	Metallic (260 x 120) B Plus56	
N	Nature (60 x 60).....68	Nikea (80 x 160)84
	Nexside (260 x 120) B Plus.....80	Nikea (60 x 120)84
	Nexside (120 x 120).....80	Northwood (26 x 160)88
	Nexside (60 x 120).....80	Northwood (20 x 120)88
O	Oneway (260 x 120) B Plus.....92	Onyx (120 x 120)100
	Oneway (80 x 160)92	Onyx (60 x 120)100
	Oneway (60 x 120)92	Otawa (26 x 160)108
	Oneway (80 x 80)92	Otawa (20 x 120)108
	Oneway (60 x 60)92	Ozone (60 x 60)116
	Onyx (260 x 120) B Plus100	

PASTA BLANCA / WHITE BODY TILES

G	Groove (33,3 x 100).....16	
I	Icon (30 x 90)26	
L	Larchwood (40 x 120).....34	Leeds (30 x 90).....36
	Larchwood (30 x 90).....34	Lux (40 x 120)44
M	Montmartre (60 x 120)60	Montmartre (30 x 90)64
N	Nature (40 x 120).....68	White Gloss (33,3x100)76
	Neve Satin (60 x 120)70	Neve Satin (30 x 90)78
	Neve Satin (40 x 120)72	Northwood (33,3 x 100).....90
	Neve Satin (33,3 x 100)74	
O	Ozone (30 x 90)118	
	Ozone (30 x 60)122	

ÍNDICE FORMATO /

INDEX BY SIZE

PORCELÁNICO / PORCELAIN TILES

<i>260 x 120 cm. / 102,36" x 47,24"</i>	Lemurian B Plus40	Nexside B Plus80
	Manaos B Plus46	Oneway B Plus92
	Metallic B Plus56	Onyx B Plus.....100
	Moonlight B Plus66	
<i>120 x 120 cm. / 47,24" x 47,24"</i>	Lemurian40	Moonlight66
	Manaos46	Nexside80
	Metallic56	Onyx.....100
<i>60 x 120 cm. / 23,62" x 47,24"</i>	Hampton B Thin18	Moonlight66
	Hannover.....20	Nexside80
	Legend B Thin38	Nikea84
	Lemurian40	Oneway92
	Manaos46	Onyx.....100
	Metallic56	
<i>60 x 90 cm. / 23,62" x 35,43"</i>	Hannover B out24	
<i>60 x 60 cm. / 23,62" x 23,62"</i>	Groove16	Nature68
	Hannover.....20	Oneway92
	Icon.....26	Ozone116
	Leeds36	
<i>80 x 160 cm. / 31,50" x 63"</i>	Hannover.....20	
	Nikea84	
	Oneway92	
<i>80 x 80 cm. / 31,50" x 31,50"</i>	Hannover.....20	Oneway92
	Hannover B&out24	
<i>26 x 160 cm. / 10,24" x 63"</i>	Northwood88	
	Otawa108	
<i>29,5 x 120 cm. / 11,61" x 47,24"</i>	Maryland48	
<i>20 x 120 cm. / 7,87" x 47,24"</i>	Kauri.....30	Northwood88
	Liverpool.....42	Otawa108
	Maryland48	

PASTA BLANCA / WHITE BODY TILES

<i>60 x 120 cm. / 23,62" x 47,24"</i>	Montmartre.....60	Neve Satin / White Gloss70
<i>40 x 120 cm. / 15,75" x 47,24"</i>	Larchwood34	Nature68
	Lux44	Neve Satin72
<i>33,3 x 100 cm. / 13,11" x 39,37"</i>	Groove16	Northwood90
	Neve Satin74	White Gloss76
<i>30 x 90 cm. / 11,81" x 35,43"</i>	Icon26	Montmartre.....64
	Larchwood34	Neve Satin.....78
	Leeds36	Ozone118
<i>30 x 60 cm. / 11,81" x 23,62"</i>	Ozone122	

SIMBOLOGÍA / SYMBOLS

LECTURA DEL CATÁLOGO / LAYOUT DESCRIPTION

Escala de destonificación del color Shade variation program scale

V₁ ASPECTO UNIFORME / V₁ UNIFORM APPEARANCE
Todas la piezas de la misma partida son similares.
All the pieces from the same production run are similar.

V₂ DESTONIFICADO LIGERO / V₂ SHADE VARIATION:LOW
Diferencias claramente perceptibles en textura y/o diseño pero con colores similares.
Clearly distinguishable differences in texture and/or pattern but with similar colors.

V₃ DESTONIFICADO MEDIO / V₃ SHADE VARIATION:MEDIUM

La intensidad del color de cada pieza puede variar significativamente, aunque los colores presentes en una baldosa serán representativos de los colores que cabe esperar en el resto de baldosas.

While the colors present on a single piece of tile will be indicative of the colors to be expected on other tiles, the amount of color on each piece will vary significantly.

V₄ MUY DESTONIFICADO / V₄ SHADE VARIATION:HIGH


Diferencias de color aleatorias entre unas baldosas y otras, de manera que cada una de ellas puede tener colores completamente distintos de las demás. De este modo, la colocación final será única.

Random color differences from tile to tile, so that one tile may have totally different colors from that on other tiles. Thus, the final installation will be unique.

Descripción de los símbolos y clasificaciones utilizados en el catálogo Description of the symbols and classifications used in this catalogue

PL Porcelánico / Porcelain tiles	Brillo / Shiny	Anti-Slip
PB Pasta blanca / White body tiles	Semibrillo / Semi-gloss	Anti-Slip 2
PR Pasta roja / Red body tiles	Satinado / Satin	Anti-Slip 3
Pavimento / Floor tiles	Brillo pulido / Shiny polished	Anti-Slip R9
Revestimiento / Wall tiles	NR No repetitivo / No repetitive	Anti-Slip R10
Polivalente / Versatile	Aspecto uniforme (V1) / Uniform aspect	Anti-Slip R11
Relieve / Relief	Dest. ligero (V2) / Shade variation: low	Anti-Slip R12
Anti-hielo / Frost proof	Dest. medio (V3) / Shade variation: medium	Class A
R Rectificado / Rectified	Muy dest. (V4) / Shade variation: high	Class B
C Tierra coloreada / Colored body	Alto tránsito / High transit	Class C
Lapado / Lapatto	Sistema de nivelado / Levelling system	Espesorado / Thickness
Mate / Matt	MF Multi Formato / Multi Format	Corte / Cut
Antibacteria / Antibacterial		

01 Nombre de la colección / Collection name	05 Características de la colección / Collection features	09 Descripción del ambiente / Scene description	13 Características de embalaje / Packing details
02 Material de la colección / Collection material	06 Características de la pieza / Piece features	10 Ambiente de colección / Collection scene	14 Sistema de nivelación / Levelling system
03 Descripción gráfica / Graphic description	07 Código de la pieza / Piece code	11 Número de página / Page number	15 Recomendaciones de colocación / Setting recommendations
04 Nombre y formato / Name and size	08 Inspiración de la colección / Collection inspiration	12 Rodapiés disponibles / Skirtings availables	



Groove

Pasta blanca / White body tiles



Groove Sabbia
33,3 x 100 cm. WB3310L



Groove Titanio
33,3 x 100 cm. WB3310L



Enix Groove Sabbia
33,3 x 100 cm. WB3310L



Enix Groove Titanio
33,3 x 100 cm. WB3310L



Pavimento coordinado / Coordinated floor tiles



Groove Sabbia
60 x 60 cm. Rect. PR6060L



Groove Titanio
60 x 60 cm. Rect. PR6060L

Formato / Size	Pz/Box	M ² /Box	Kg/Box	Box/Pa	M ² /Pa	Kg/Pa
60 x 60	3	1,08	22,00	48	51,84	1.056
33,3 x 100	4	1,33	25,00	48	63,84	1.200

Rodapié Corte / Cut Skirting	Size	TR	PCK
60 x 60 Natural RC6060	10 x 60	24	15

Se aconseja uso del Sistema Nivelado
We recommend using Levelling System to fix the tiles
Ver pág. 134 / See page 134

Groove Titanio 33,3 x 100 cm. Pavimento Groove Titanio 60 x 60 cm. Rectificado



Hampton

Porcelánico / Porcelain tiles



B|THIN
THE LIGHT SURFACES



Hampton Natural
60 x 120 cm.

BT6012LB




Hampton Pulido
60 x 120 cm.

BT6012P



Rodapié Corte / Cut Skirting	Size	TR	PCK
60 x 120 Natural RC6012	10 x 60	29	21
60 x 120 Pulido RC6012	10 x 60	31	21

Formato / Size	Pz/Box	M ² /Box	Kg/Box	M ² /Pa	Box/Pa	Kg/Pa
60 x 120 Natural	2	1,44	20,00	72,00	50	1.000
60 x 120 Pulido	2	1,44	20,00	64,80	45	900

 Se aconseja uso del Sistema Nivelado
We recommend using Levelling System to fix the tiles
Ver pág. 134 / See page 134

Hannover

Porcelánico / Porcelain tiles



MF

Hannover Steel Natural
80 x 80 cm.

PR8080LB



MF

Hannover Steel Natural
80 x 160 cm.

P8016LB



Hannover Steel
60 x 120 cm.

P6012LB



MF

Hannover Steel
60 x 60 cm. Rectificado

PR6060LB

Formato / Size	Pz/Box	M ² /Box	Kg/Box	M ² /Pa	Box/Pa	Kg/Pa	Rodapié Corte / Cut Skirting	Size	TR	PCK
80 x 160	1	1,28	26,00	53,76	42	1.092	80 x 160 Natural RC8016	10 x 80	35	14
80 x 80	2	1,28	26,00	61,44	48	1.248	60 x 120 Natural RC6012	10 x 60	29	15
60 x 120	2	1,44	29,00	57,60	40	1.160	80 x 80 Natural RC8080	10 x 80	31	14
60 x 60	3	1,08	22,00	51,84	48	1.056	60 x 60 Natural RC6060	10 x 60	24	15



Se aconseja uso del Sistema Nivelado
We recommend using Levelling System to fix the tiles
Ver pág. 134 / See page 134

Hannover Steel 60 x 60 cm.



Hannover

Porcelánico / Porcelain tiles



(C)

Hannover Black
60 x 120 cm. P6012R



(MF)

Hannover Black
60 x 60 cm. Rectificado PR6060R

Rodapié Corte / Cut Skirting	Size	TR	PCK
60 x 120 Natural RC6012	10 x 60	29	15
60 x 60 Natural RC6060	10 x 60	24	15

Formato / Size	Pz/Box	M ² /Box	Kg/Box	M ² /Pa	Box/Pa	Kg/Pa
60 x 120	2	1,44	29,00	57,60	40	1.160
60 x 60	3	1,08	22,00	51,84	48	1.056

Se aconseja uso del Sistema Nivelado
We recommend using Levelling System to fix the tiles
Ver pág. 134 / See page 134

Hannover Black Natural 80 x 160 cm.



Hannover

Porcelánico / Porcelain tiles



B&out



Stone Hannover Steel
80 x 80 cm.
Espesorado Anti-Slip PR8080BES



Stone Hannover Steel
60 x 90 cm. Espesorado Anti-Slip P6090BES



Stone Hannover Black
80 x 80 cm.
Espesorado Anti-Slip PR8080BSE



Stone Hannover Black
60 x 90 cm. Espesorado Anti-Slip P6090BSE

Formato / Size	Pz/Box	M ² /Box	Kg/Box	M ² /Pa	Box/Pa	Kg/Pa
80 x 80 Espesorado	1	0,64	27,50	26,88	42	1.155
60 x 90 Espesorado	2	1,08	49,00	25,92	24	1.176

Se aconseja uso del Sistema Nivelado
We recomend using Levelling System to fix the tiles
Ver pág. 134 / See page 134

Porcelánico espesorado 20mm
Thickened porcelain tile 20mm



Stone Hannover Steel 80 x 80 cm. Espesorado Anti-slip.

Icon

Porcelánico / Porcelain tiles



Icon Natural
60 x 60 cm. Rect. PR6060L



Icon Pearl
60 x 60 cm. Rect. PR6060L



Icon Taupe
60 x 60 cm. Rect. PR6060L



Icon Grey
60 x 60 cm. Rect. PR6060L



Krabi Mix Bone
60 x 60 cm. Rect. PR6060LB



Krabi Mix Pearl
60 x 60 cm. Rect. PR6060LB

Rodapié Corte / Out Skirting	Size	TR	PCK
60 x 60 Natural RC6060	10 x 60	24	15

Formato / Size	Pz/Box	M ² /Box	Kg/Box	M ² /Pa	Box/Pa	Kg/Pa
60 x 60	3	1,08	22,00	51,84	48	1.056

Se aconseja uso del Sistema Nivelado
We recommend using Levelling System to fix the tiles
Ver pág. 134 / See page 134



Krabi Mix Bone 60 x 60 cm. Rectificado

Icon

Pasta Blanca / White body tiles



Icon Natural
30 x 90 cm. WB3090L




Icon Pearl
30 x 90 cm. WB3090L



Shape Icon Natural
30 x 90 cm. WB3090L



Shape Icon Pearl
30 x 90 cm. WB3090L



Icon Taupe
30 x 90 cm. WB3090L



Icon Grey
30 x 90 cm. WB3090L



Shape Icon Taupe
30 x 90 cm. WB3090L



Shape Icon Grey
30 x 90 cm. WB3090L

Formato / Size	Pz/Box	M ² /Box	Kg/Box	M ² /Pa	Box/Pa	Kg/Pa
30 x 90	4	1,08	20,50	51,84	48	984

Se aconseja uso del Sistema Nivelado
We recommend using Levelling System to fix the tiles
Ver pág. 134 / See page 134

Icon Pearl 30 x 90 cm. Veggen Queensland Grey 30 x 90 cm. Pavimento Icon Grey 60 x 60 cm. Rectificado



Kauri

Porcelánico / Porcelain tiles

Kauri Ceniza 20 x 120 cm.



Kauri Natural
20 x 120 cm.

P2012L



Kauri Ceniza
20 x 120 cm.

P2012L



Rodapié Corte / Cut Skirting	Size	TR	PCK
20 x 120 Natural RC2014	10 x 60	25	15

Formato / Size	Pz/Box	M ² /Box	Kg/Box	M ² /Pa	Box/Pa	Kg/Pa
20 x 120	5	1,20	24,00	54,00	45	1.080

Ejemplos de colocación / Examples of placement



Se aconseja uso del Sistema Nivelado
We recommend using Levelling System to fix the tiles
Ver pág. 134 / See page 134

Larchwood

Pasta Blanca / White body tiles



Larchwood Maple
40 x 120 cm. WB4012L



Zig Larchwood Maple
40 x 120 cm. WB4012R



Larchwood Ipe
40 x 120 cm. WB4012L



Zig Larchwood Ipe
40 x 120 cm. WB4012R



Larchwood Alder
40 x 120 cm. WB4012L




Zig Larchwood Alder
40 x 120 cm. WB4012R

Formato / Size	Pz/Box	M ² /Box	Kg/Box	M ² /Pa	Box/Pa	Kg/Pa
40 x 120	3	1,44	28,00	28,80	20	560

Se aconseja uso del Sistema Nivelado
We recommend using Levelling System to fix the tiles
Ver pág. 134 / See page 134

Larchwood Alder 40 x 120 cm. Zig Larchwood Alder 40 x 120 cm. Architonic Smoke 60 x 60 cm. Rectificado



Larchwood

Pasta Blanca / White body tiles



Larchwood Maple
30 x 90 cm. WB3090L



Zig Larchwood Maple
30 x 90 cm. WB3090R



Larchwood Alder
30 x 90 cm. WB3090L



Zig Larchwood Alder
30 x 90 cm. WB3090R




Larchwood Ipe
30 x 90 cm. WB3090L



Zig Larchwood Ipe
30 x 90 cm. WB3090R

Pavimento coordinado / Coordinated floor tiles



Arkesia Sand
60 x 60 cm. Rectificado PR6060L

Rodapié Corte / Cut Skirting	Size	TR	PCK
60 x 60 Natural RC6060	10 x 60	24	15

Formato / Size	Pz/Box	M ² /Box	Kg/Box	M ² /Pa	Box/Pa	Kg/Pa
30 x 90	4	1,08	20,50	51,84	48	984
60 x 60	3	1,08	22,00	51,84	48	1.056

Se aconseja uso del Sistema Nivelado
We recommend using Levelling System to fix the tiles
Ver pág. 134 / See page 134

Larchwood Maple 30 x 90 cm. Zig Larchwood Maple 30 x 90 cm. Pavimento Arkesia Sand 60 x 60 cm. Rectificado



Leeds

Pasta Blanca / White body tiles



Leeds Bone
30 x 90 cm. WB3090L



Leeds Silver
30 x 90 cm. WB3090L



Leeds Taupe
30 x 90 cm. WB3090L



Leeds Grey
30 x 90 cm. WB3090L



Pompeya Leeds Taupe
30 x 90 cm. WB3090L



Pompeya Leeds Grey
30 x 90 cm. WB3090L

Porcelánico / Porcelain tiles



Leeds Taupe
60 x 60 cm. Rectificado PR6060L



Leeds Grey
60 x 60 cm. Rectificado PR6060L

Formato / Size	Pz/Box	M ² /Box	Kg/Box	M ² /Pa	Box/Pa	Kg/Pa
30 x 90	4	1,08	20,50	51,84	48	984
60 x 60	3	1,08	22,00	51,84	48	1.056

Se aconseja uso del Sistema Nivelado
We recommend using Levelling System to fix the tiles
Ver pág. 134 / See page 134

Leeds Taupe 30 x 90 cm. Pavimento Leeds Taupe 60 x 60 cm. Rectificado



Legend

Porcelánico / Porcelain tiles



B|THIN
THE LIGHT SURFACES



Legend Pulido
60 x 120 cm.


BT6012GRP

Legend Pulido 60 x 120 cm. Pavimento Legend Pulido 60 x 120 cm.



Rodapié Corte / Cut Skirting	Size	TR	PCK
60 x 120 Pulido GRP RC6012	10 x 60	33	21

Formato / Size	Pz/Box	M ² /Box	Kg/Box	M ² /Pa	Box/Pa	Kg/Pa
60 x 120 Pulido B Thin	2	1,44	20,00	64,80	45	900

 Se aconseja uso del Sistema Nivelado
We recommend using Levelling System to fix the tiles
Ver pág. 134 / See page 134

Lemurian

Porcelánico / Porcelain tiles



B|PLUS
LARGE SIZE SURFACES



Lemurian Pulido
260 x 120 cm.

BP2612RP



Hexa Lemurian Pulido TR-46
29 x 27 cm. [PCK. 5]



Lemurian Pulido
60 x 120 cm.

P6012GRP

MF



Lemurian Pulido
120 x 120 cm.

P1212GRP

MF

Variación gráfica | Different patterns: 4
Espesor | Thickness: 7 mm.

Formato / Size	Pz/Box	M ² /Box	Kg/Box	M ² /Pa	Box/Pa	Kg/Pa	Rodapié Corte / Cut Skirting	Size	TR	PCK
120 x 120	1	1,44	29,00	60,48	42	1.218	120 x 120 Pulido GRP RC1212	10 x 60	33	15
60 x 120	2	1,44	29,00	56,70	40	1.160	60 x 120 Pulido GRP RC60120	10 x 60	33	15

Ver el packing de B|Plus en la página / See B|Plus packing on the page 131

Se aconseja uso del Sistema Nivelado
We recommend using Levelling System to fix the tiles
Ver pág. 134 / See page 134

Lemurian Pulido 260 x 120 cm. Pavimento Lemurian Pulido 120 x 120 cm.



Liverpool

Porcelánico / Porcelain tiles

Liverpool Walnut 20 x 120 cm.



Liverpool Maple
20 x 120 cm. P2012LB



Liverpool Teak
20 x 120 cm. P2012LB



Liverpool Walnut
20 x 120 cm. P2012LB



Liverpool Snow
20 x 120 cm. P2012LB



Rodapié Corte / Cut Skirting	Size	TR	PCK
20 x 120 Natural RC2012	10 x 60	25	15

Formato / Size	Pz/Box	M ² /Box	Kg/Box	M ² /Pa	Box/Pa	Kg/Pa
20 x 120	5	1,20	24,00	54,00	45	1.080

Ejemplos de colocación / Examples of placement



Se aconseja uso del Sistema Nivelado
We recommend using Levelling System to fix the tiles
Ver pág. 134 / See page 134

Lux

Pasta blanca / White body tiles



Lux Bronze
40 x 120 cm.

WB4012B



Lux Metallic
40 x 120 cm.

WB4012M

Lux Bronze 40 x 120 cm. Pavimento Arkety Sand 120 x 120 cm.



Formato / Size	Pz/Box	M ² /Box	Kg/Box	M ² /Pa	Box/Pa	Kg/Pa
40 x 120	3	1,44	28,00	28,80	20	560

Se aconseja uso del Sistema Nivelado
We recomend using Levelling System to fix the tiles
Ver pág. 134 / See page 134

Se aconseja limpieza con productos no ácidos
Cleaning with non-cid products is advised

Manaos

Porcelánico / Porcelain tiles



B|PLUS
LARGE SIZE SURFACES



Manaos Green Pulido
260 x 120 cm.

BP2612RP



MF

Manaos Green Pulido
60 x 120 cm.

P6012GRP



MF

Manaos Green Pulido
120 x 120 cm.

P1212GRP

Variación gráfica | Different patterns: 4

Espesor | Thickness: 7 mm.

Formato / Size	Pz/Box	M ² /Box	Kg/Box	M ² /Pa	Box/Pa	Kg/Pa	Rodapié / Skirting	Size	TR	PCK
120 x 120	1	1,44	29,00	60,48	42	1.218	120 x 120 Pulido GRP RC1212	10 x 60	33	15
60 x 120	2	1,44	29,00	56,70	40	1.160	60 x 120 Pulido GRP RC6012	10 x 60	33	15

Ver el packing de B|Plus en la página / See B|Plus packing on the page 131



Se aconseja uso del Sistema Nivelado
We recommend using Levelling System to fix the tiles
Ver pág. 134 / See page 134

Manaos Green Pulido 260 x 120 cm. Pavimento Manaos Green Pulido 120 x 120 cm.



Maryland

Porcelánico / Porcelain tiles



Maryland Haya
29,5 x 120 cm.
29,5 x 120 cm. Anti-Slip

P2912L
P2912R



Maryland Haya
20 x 120 cm.
20 x 120 cm. Anti-Slip

P2012L
P2012R



Phuket Mix Ivory
60 x 60 cm.

PR6060LB

Rodapié Corte / Cut Skirting	Size	TR	PCK
29,5 x 120 Natural RC2912	10 x 60	25	15
20 x 120 Natural RC2012	10 x 60	25	15

Formato / Size	Pz/Box	M ² /Box	Kg/Box	M ² /Pa	Box/Pa	Kg/Pa
29,5 x 120	3	1,06	22,00	50,88	48	1.056
20 x 120	5	1,20	24,00	54,00	45	1.080
60 x 60	3	1,08	22,00	51,84	48	1.056

Ejemplos de colocación / Examples of placement



Se aconseja uso del Sistema Nivelado
We recommend using Levelling System to fix the tiles
Ver pág. 134 / See page 134



Maryland Haya 29,5 x 120 cm.

Maryland

Porcelánico / Porcelain tiles



Maryland Natural
29,5 x 120 cm.
29,5 x 120 cm. Anti-Slip

P2912L
P2912R



Maryland Natural
20 x 120 cm.
20 x 120 cm. Anti-Slip

P2012L
P2012R



Phuket Mix Ivory
60 x 60 cm.

PR6060LB

Rodapié Corte / Cut Skirting	Size	TR	PCK
29,5 x 120 Natural RC2912	10 x 60	25	15
20 x 120 Natural RC2012	10 x 60	25	15

Formato / Size	Pz/Box	M ² /Box	Kg/Box	M ² /Pa	Box/Pa	Kg/Pa
29,5 x 120	3	1,06	22,00	50,88	48	1.056
20 x 120	5	1,20	24,00	54,00	45	1.080
60 x 60	3	1,08	22,00	51,84	48	1.056

Ejemplos de colocación / Examples of placement



Se aconseja uso del Sistema Nivelado
We recommend using Levelling System to fix the tiles
Ver pág. 134 / See page 134



Maryland Natural 20 x 120 cm. Phuket Mix Ivory 60 x 60 cm.

Maryland

Porcelánico / Porcelain tiles



Maryland Castaño
20 x 120 cm. P2012L



Maryland Nogal
20 x 120 cm. P2012L



Phuket Mix Ivory
60 x 60 cm. PR6060LB

Rodapié Corte / Cut Skirting	Size	TR	PCK
20 x 120 Natural RC2012	10 x 60	25	15

Formato / Size	Pz/Box	M ² /Box	Kg/Box	M ² /Pa	Box/Pa	Kg/Pa
20 x 120	5	1,20	24,00	54,00	45	1.080
60 x 60	3	1,08	22,00	51,84	48	1.056

Ejemplos de colocación / Examples of placement



Se aconseja uso del Sistema Nivelado
We recommend using Levelling System to fix the tiles
Ver pág. 134 / See page 134



Maryland Castaño 20 x 120 cm.

Maryland

Porcelánico / Porcelain tiles

Maryland Gris 20 x 120 cm.



Maryland Gris
29,5 x 120 cm.
29,5 x 120 cm. Anti-Slip

P2912L
P2912R



Maryland Gris
20 x 120 cm.
20 x 120 cm. Anti-Slip

P2012L
P2012R



Phuket Mix Silver
60 x 60 cm.

PR6060LB



Rodapié Corte / Cut Skirting	Size	TR	PCK
29,5 x 120 Natural RC2912	10 x 60	25	15
20 x 120 Natural RC2012	10 x 60	25	15

Formato / Size	Pz/Box	M ² /Box	Kg/Box	M ² /Pa	Box/Pa	Kg/Pa
29,5 x 120	3	1,06	22,00	50,88	48	1.056
20 x 120	5	1,20	24,00	54,00	45	1.080
60 x 60	3	1,08	22,00	51,84	48	1.056

Ejemplos de colocación / Examples of placement



Se aconseja uso del Sistema Nivelado
We recommend using Levelling System to fix the tiles
Ver pág. 134 / See page 134

Metallic

Porcelánico / Porcelain tiles



B|PLUS
LARGE SIZE SURFACES



Metallic Urban
260 x 120 cm.

BP2612E



MF

Metallic Urban
60 x 120 cm.

P6012E



MF

Metallic Urban
120 x 120 cm.

P1212E

Variación gráfica | Different patterns: 3

Espesor | Thickness: 7 mm.

Formato / Size	Pz/Box	M ² /Box	Kg/Box	M ² /Pa	Box/Pa	Kg/Pa	Rodapié Corte / Cut Skirting	Size	TR	PCK
120 x 120	1	1,44	29,00	60,48	42	1.218	120 x 120 RC1212	10 x 60	29	15
60 x 120	2	1,44	29,00	57,60	40	1.160	60 x 120 RC6012	10 x 60	29	15

Ver el packing de B|Plus en la página / See B|Plus packing on the page 131

Se aconseja uso del Sistema Nivelado
We recommend using Levelling System to fix the tiles
Ver pág. 134 / See page 134

Metallic Urban 260 x 120 cm. Pavimento Metallic Urban 120 x 120 cm.



Metallic

Porcelánico / Porcelain tiles



B|PLUS
LARGE SIZE SURFACES



Metallic Wild
260 x 120 cm.

BP2612E



MF

Metallic Wild
60 x 120 cm.

P6012E



MF

Metallic Wild
120 x 120 cm.

P1212E

Variación gráfica | Different patterns: 3
Espesor | Thickness: 7 mm.


Formato / Size	Pz/Box	M ² /Box	Kg/Box	M ² /Pa	Box/Pa	Kg/Pa	Rodapié Corte / Cut Skirting	Size	TR	PCK
120 x 120	1	1,44	29,00	60,48	42	1.218	120 x 120 RC1212	10 x 60	29	15
60 x 120	2	1,44	29,00	57,60	40	1.160	60 x 120 RC6012	10 x 60	29	15

Ver el packing de B|Plus en la página / See B|Plus packing on the page 131




Se aconseja uso del Sistema Nivelado
We recommend using Levelling System to fix the tiles
Ver pág. 134 / See page 134

Metallic Wild 60 x 120 cm. Pavimento Metallic Wild 120 x 120 cm.



Montmartre

Pasta blanca / White body tiles



Montmartre Sable
60 x 120 cm. WB6012LB



Montmartre Terre
60 x 120 cm. WB6012R



Illusion Montmartre Terre
60 x 120 cm. WB6012RB



Buisson Montmartre
60 x 120 cm. WB6012RB

Formato / Size	Pz/Box	M ² /Box	Kg/Box	M ² /Pa	Box/Pa	Kg/Pa
60 x 120	2	1,44	28,00	43,20	30	840

Se aconseja uso del Sistema Nivelado
We recommend using Levelling System to fix the tiles
Ver pág. 134 / See page 134

Montmartre Sable 60 x 120 cm. Illusion Montmartre Terre 60 x 120 cm. Pavimento Foresta Noce 20 x 120 cm.




Montmartre

Pasta blanca / White body tiles



Montmartre Menthe
60 x 120 cm. WB6012LB



Montmartre Ciel
60 x 120 cm. WB6012LB



Montmartre Vert
60 x 120 cm. WB6012R



Montmartre Bleu
60 x 120 cm. WB6012R



Illusion Montmartre Vert
60 x 120 cm.. WB6012RB



Illusion Montmartre Bleu
60 x 120 cm. WB6012RB



Buisson Montmartre
60 x 120 cm. WB6012RB

Formato / Size	Pz/Box	M ² /Box	Kg/Box	M ² /Pa	Box/Pa	Kg/Pa
60 X 120	2	1,44	28,00	43,20	30	840

Se aconseja uso del Sistema Nivelado
We recomend using Levelling System to fix the tiles
Ver pág. 134 / See page 134

Montmartre Ciel 60 x 120 cm. Buisson Montmartre 60 x120 cm. Pavimento Dome Ash 80 x 80 cm.



Montmartre

Pasta blanca / White body tiles



Montmartre Sable
30 x 90 cm. WB3090LB




Bouquet Montmartre Sable
30 x 90 cm. WB3090RB



Montmartre Terre
30 x 90 cm. WB3090R



Sigma Montmartre Terre
30 x 90 cm. WB3090RB



Montmartre Menthe
30 x 90 cm. WB3090LB




Foret Montmartre Menthe
30 x 90 cm. WB3090RB



Montmartre Vert
30 x 90 cm. WB3090R




Sigma Montmartre Vert
30 x 90 cm. WB3090RB



Montmartre Ciel
30 x 90 cm. WB3090LB



Fleurs Montmartre Ciel
30 x 90 cm. WB3090RB



Montmartre Bleu
30 x 90 cm. WB3090R



Sigma Montmartre Bleu
30 x 90 cm. WB3090RB

Formato / Size	Pz/Box	M ² /Box	Kg/Box	M ² /Pa	Box/Pa	Kg/Pa
30 x 90	4	1,08	20,50	51,84	48	984



Se aconseja uso del Sistema Nivelado
We recommend using Levelling System to fix the tiles
Ver pág. 134 / See page 134

Montmartre Menthe 30 x 90 cm. Foret Montmartre Menthe 30 x 90 cm. Pavimento Foresta Quercia 20 x 120 cm.



Moonlight

Porcelánico / Porcelain tiles



B|PLUS
LARGE SIZE SURFACES



Moonlight Pulido 260 x 120 cm. BP2612RP



Hexa Moonlight Pulido TR-46 29 x 27 cm. [PCK. 5]



Moonlight Pulido 60 x 120 cm. P6012GRP




Moonlight Pulido 120 x 120 cm. P1212GRP

Variación gráfica | Different patterns: 4
Espesor | Thickness: 7 mm.

Formato / Size	Pz/Box	M ² /Box	Kg/Box	M ² /Pa	Box/Pa	Kg/Pa	Rodapié Corte / Cut Skirting	Size	TR	PCK
120 x 120	1	1,44	29,00	60,48	42	1.218	120 x 120 Pulido GRP RC1212	10 x 60	33	15
60 x 120	2	1,44	29,00	57,60	40	1.160	60 x 120 Pulido GRP RC6012	10 x 60	33	15

Ver el packing de B|Plus en la página / See B|Plus packing on the page 131

 Se aconseja uso del Sistema Nivelado
We recommend using Levelling System to fix the tiles
Ver pág. 134 / See page 134



Nature

Pasta Blanca / White body tiles



Nature Bone
40 x 120 cm.

WB4012LB



Nature Ash
40 x 120 cm.

WB4012LB



View Nature Bone
40 x 120 cm.

WB4012LB



View Nature Ash
40 x 120 cm.

WB4012LB

Moldura Excellence Golden TR-33
2,5 x 60 cm. [PCK. 11]


Pencil Inox Mate TR-31
1,5 x 120 cm. [PCK. 8]

Pencil Inox Brillo TR-31
1,5 x 120 cm. [PCK. 8]

Pavimento coordinado / Coordinated floor tiles



Nature Bone
60 x 60 cm. Rect. PR6060LB



Nature Ash
60 x 60 cm. Rect. PR6060LB

Formato / Size	Pz/Box	M ² /Box	Kg/Box	M ² /Pa	Box/Pa	Kg/Pa	Rodapié Corte / Cut Skirting	Size	TR	PCK
40 x 120	3	1,44	28,00	28,80	20	560	60 x 60 Natural RC6060	10 x 60	24	15
60 x 60	3	1,08	22,00	51,84	48	1.056				


Se aconseja uso del Sistema Nivelado
We recommend using Levelling System to fix the tiles
Ver pág. 134 / See page 134

Nature Bone 40 x 120 cm. View Nature Bone 40 x 120 cm. Pavimento Nature Bone 60 x 60 cm. Rectificado



Neve Satin

Pasta blanca / White body tiles



Neve Satin
60 x 120 cm.

WB6012LB



Illusion Neve Satin
60 x 120 cm.

WB6012RB



Canna Neve Satin
60 x 120 cm.

WB6012RB



Giardino Satin
60 x 120 cm.

WB6012RB

Formato / Size	Pz/Box	M ² /Box	Kg/Box	M ² /Pa	Box/Pa	Kg/Pa
60 X 120 Pasta Blanca	2	1,44	28,00	43,20	30	840


Se aconseja uso del Sistema Nivelado
We recomend using Levelling System to fix the tiles
Ver pág. 134 / See page 134

Neve Satin 60 x 120 cm. Giardino Satin 60 x 120 cm. Pavimento Foresta Noce 20 x 120 cm.




Neve Satin

Pasta Blanca / White body tiles



Neve Satin
40 x 120 cm.

WB4012LB



Space Neve Satin
40 x 120 cm.

WB4012LB



View Neve Satin
40 x 120 cm.

WB4012LB

Pencil Inox Mate
1,5 x 120 cm.

TR-31
[PCK. 8]

Pencil Inox Brillo
1,5 x 120 cm.

TR-31
[PCK. 8]

Formato / Size	Pz/Box	M ² /Box	Kg/Box	M ² /Pa	Box/Pa	Kg/Pa
33,3 x 100	4	1,33	25,00	63,84	48	1.200
40 x 120	3	1,44	28,00	28,80	20	560




Se aconseja uso del Sistema Nivelado
We recommend using Levelling System to fix the tiles
Ver pág. 134 / See page 134

Neve Satin 40 x 120 cm. Space Neve Satin 40 x 120 cm. Pavimento Eleganza Roble 20 x 120 cm.



Neve Satin

Pasta blanca / White body tiles



Neve Satin
33,3 x 100 cm. WB3310LB



Curve Neve Satin
33,3 x 100 cm. WB3310RB



Slats Neve Satin
33,3 x 100 cm. WB3310RB



Waves Neve Satin
33,3 x 100 cm. WB3310LB

Formato / Size	Pz/Box	M ² /Box	Kg/Box	M ² /Pa	Box/Pa	Kg/Pa
33,3 x 100	4	1,33	25,00	63,84	48	1.200


Se aconseja uso del Sistema Nivelado
We recommend using Levelling System to fix the tiles
Ver pág. 134 / See page 134

Neve Satin 33,3 x 100 cm. Slats Neve Satin 33,3 x 100 cm. Pavimento Wooden Oak 20 x 120 cm.



White

Pasta blanca / White body tiles



White Gloss
33,3 x 100 cm. WB3310R



Curve White Gloss
33,3 x 100 cm. WB3310RB



Slats White Gloss
33,3 x 100 cm. WB3310RB

White Gloss 33,3 X 100 cm. Curve White Gloss 33,3 X 100 cm. Pavimento Asphalt Fume 120 x 120 cm.




Formato / Size	Pz/Box	M ² /Box	Kg/Box	M ² /Pa	Box/Pa	Kg/Pa
33,3 x 100	4	1,33	25,00	63,84	48	1.200

Se aconseja uso del Sistema Nivelado
 We recommend using Levelling System to fix the tiles
 Ver pág. 134 / See page 134

Neve Satin

Pasta Blanca / White body tiles



Neve Satin 30 x 90 cm. WB3090LB



Shutter Neve Satin 30 x 90 cm. WB3090RB



Optic Neve Satin 30 x 90 cm. WB3090R



Dune Neve Satin 30 x 90 cm. WB3090LB



Aden Neve Satin 30 x 90 cm. WB3090LB

Formato / Size	Pz/Box	M ² /Box	Kg/Box	M ² /Pa	Box/Pa	Kg/Pa
30 x 90	4	1,08	20,50	51,84	48	984

Se aconseja uso del Sistema Nivelado
We recommend using Levelling System to fix the tiles
Ver pág. 134 / See page 134



Nexside

Porcelánico / Porcelain tiles



B|PLUS
LARGE SIZE SURFACES



Nexside Bron Pulido
260 x 120 cm.

BP2612RP



Nexside Bron Pulido
60 x 120 cm.

P6012GRP



Nexside Bron Pulido
120 x 120 cm.

P1212GRP

Variación gráfica | Different patterns: 4

Espesor | Thickness: 7 mm.

Formato / Size	Pz/Box	M ² /Box	Kg/Box	M ² /Pa	Box/Pa	Kg/Pa	Rodapié / Skirting	Size	TR	PCK
120 x 120	1	1,44	29,00	60,48	42	1.218	120 x 120 Pulido GRP RC1212	10 x 60	33	15
60 x 120	2	1,44	29,00	57,60	40	1.160	60 x 120 Pulido GRP RC6012	10 x 60	33	15

Ver el packing de B|Plus en la página / See B|Plus packing on the page 131



Se aconseja uso del Sistema Nivelado
We recommend using Levelling System to fix the tiles
Ver pág. 134 / See page 134

Nexside Bron Pulido 120 x 120 cm.




Nexside

Porcelánico / Porcelain tiles



B|PLUS
LARGE SIZE SURFACES



Nexside Blue Pulido
260 x 120 cm.

BP2612RP



Nexside Blue Pulido
60 x 120 cm.

P6012GRP



Nexside Blue Pulido
120 x 120 cm.


P1212GRP

Variación gráfica | Different patterns: 4

Espesor | Thickness: 7 mm.

Formato / Size	Pz/Box	M ² /Box	Kg/Box	M ² /Pa	Box/Pa	Kg/Pa	Rodapié / Skirting	Size	TR	PCK
120 x 120	1	1,44	29,00	60,48	42	1.218	120 x 120 Pulido GRP RC1212	10 x 60	33	15
60 x 120	2	1,44	29,00	57,60	40	1.160	60 x 120 Pulido GRP RC6012	10 x 60	33	15

Ver el packing de B|Plus en la página / See B|Plus packing on the page 131

 Se aconseja uso del Sistema Nivelado
We recommend using Levelling System to fix the tiles
Ver pág. 134 / See page 134

Nexside Blue 60 x 120 cm.




Nikea

Porcelánico / Porcelain tiles



Nikea
80 x 160 cm.

P8016L



Nikea
60 x 120 cm.


P6012L



Nikea 80 x 160 cm. Pavimento Nikea 80 x 160 cm.

Rodapié Corte / Cut Skirting	Size	TR	PCK
80 x 160 Natural RC8016	10 x 80	35	14
60 x 120 Natural RC60120	10 x 60	29	15

Formato / Size	Pz/Box	M ² /Box	Kg/Box	M ² /Pa	Box/Pa	Kg/Pa
80 x 160	1	1,28	26,00	53,76	42	1.092
60 x 120	2	1,44	29,00	57,60	40	1.160

 Se aconseja uso del Sistema Nivelado
We recommend using Levelling System to fix the tiles
Ver pág. 134 / See page 134

Nikea

Porcelánico / Porcelain tiles

Nikea Pulido 60 x 120 cm. Pavimento Nikea Pulido 60 x 120 cm.



Nikea Pulido
80 x 160 cm.

P8016P



Nikea Pulido
60 x 120 cm.

P6012P



Rodapié Corte / Cut Skirting	Size	TR	PCK
80 x 160 Pulido RC8016	10 x 80	37	14
60 x 120 Pulido RC60120	10 x 60	31	15

Formato / Size	Pz/Box	M ² /Box	Kg/Box	M ² /Pa	Box/Pa	Kg/Pa
80 x 160	1	1,28	26,00	53,76	42	1.092
60 x 120	2	1,44	29,00	57,60	40	1.160

Se aconseja uso del Sistema Nivelado
We recomend using Levelling System to fix the tiles
Ver pág. 134 / See page 134

Northwood

Porcelánico / Porcelain tiles



Northwood Oak
20 x 120 cm. P2012L



Northwood Oak
26 x 160 cm. P2616L



Northwood Elm
20 x 120 cm. P2012L



Northwood Elm
26 x 160 cm. P2616L



Northwood Smoke
20 x 120 cm. P2012L



Northwood Smoke
26 x 160 cm. P2616L

Formato / Size	Pz/Box	M ² /Box	Kg/Box	M ² /Pa	Box/Pa	Kg/Pa	Rodapié Corte / Cut Skirting	Size	TR	PCK
26 x 160	3	1,25	26,00	60,00	48	1.248	26 x 160 Natural	10 x 80	35	14
20 x 120	5	1,20	24,00	54,00	45	1.080	20 x 120 Natural	10 x 60	25	15

Se aconseja uso del Sistema Nivelado
We recommend using Levelling System to fix the tiles
Ver pág. 134 / See page 134

Ejemplos de colocación / Examples of placement



Northwood Oak 20 x 120 cm.



Northwood


Pasta blanca / White body tiles



Strip Northwood Oak
33,3 x 100 cm. WB3310R



Strip Northwood Elm
33,3 x 100 cm. WB3310R



Neve Satin
33,3 x 100 cm. WB3310LB



Pavimento Coordinado / Coordinated floor tiles



Northwood Oak
20 x 120 cm. P2012L



Northwood Elm
20 x 120 cm. P2012L

Formato / Size	Pz/Box	M ² /Box	Kg/Box	M ² /Pa	Box/Pa	Kg/Pa	Rodapié Corte / Cut Skirting	Size	TR	PCK
33,3 x 100	4	1,33	25,00	63,84	48	1.200	20 x 120 Natural	10 x 60	25	15
20 x 120	5	1,20	24,00	54,00	45	1.080				

Se aconseja uso del Sistema Nivelado
We recommend using Levelling System to fix the tiles
Ver pág. 134 / See page 134

Ejemplos de colocación / Examples of placement



Strip Northwood Elm 33,3 x 100 cm. Neve Satin 33,3 x 100 cm. Pavimento Northwood Elm 20 x 120 cm.



Oneway

Porcelánico / Porcelain tiles



B|PLUS
LARGE SIZE SURFACES



Oneway White Lapado
260 x 120 cm. **BP2612C**



Oneway White Lapado
80 x 80 cm. **PR8080C**



Oneway White Lapado
80 x 160 cm. **P8016C**



Oneway White Lapado
60 x 60 cm. Rectificado **PR6060C**



Oneway White Lapado
60 x 120 cm. **P6012C**

Variación gráfica | Different patterns: 4
Espesor | Thickness: 7 mm.

Formato / Size	Pz/Box	M ² /Box	Kg/Box	M ² /Pa	Box/Pa	Kg/Pa	Rodapié Corte / Cut Skirting	Size	TR	PCK
80 x 160	1	1,28	26,00	53,76	42	1.092	80 x 160 Lapado RC8016	10 x 80	37	14
60 x 120	2	1,44	29,00	57,60	40	1.160	80 x 80 Lapado RC8080	10 x 80	33	14
80 x 80	2	1,28	26,00	61,44	48	1.248	60 x 120 Lapado RC6012	10 x 60	31	15
60 x 60	3	1,08	22,00	51,84	48	1.056	60 x 60 Lapado RC6060	10 x 60	26	15

Ver el packing de B|Plus en la página / See B|Plus packing on the page 131



Se aconseja uso del Sistema Nivelado
We recommend using Levelling System to fix the tiles
Ver pág. 134 / See page 134

Oneway White Lapado 260 x 120 cm. Pavimento Oneway Copper Lapado 80 x 80 cm.



Oneway

Porcelánico / Porcelain tiles



B|PLUS
LARGE SIZE SURFACES



Oneway Copper Lapado
260 x 120 cm. **BP2612RC**



Oneway Copper Lapado
80 x 80 cm. **PR8080RC**



Oneway Copper Lapado
80 x 160 cm. **P8016RC**



Oneway Copper Lapado
60 x 60 cm. Rectificado **PR6060RC**



Oneway Copper Lapado
60 x 120 cm. **P6012RC**

Variación gráfica | Different patterns: 4
Espesor | Thickness: 7 mm.

Formato / Size	Pz/Box	M ² /Box	Kg/Box	M ² /Pa	Box/Pa	Kg/Pa	Rodapié Corte / Cut Skirting	Size	TR	PCK
80 x 160	1	1,28	26,00	53,76	42	1.092	80 x 160 Lapado RC8016	10 x 80	37	14
60 x 120	2	1,44	29,00	57,60	40	1.160	80 x 80 Lapado RC8080	10 x 80	33	14
80 x 80	2	1,28	26,00	61,44	48	1.248	60 x 120 Lapado RC6012	10 x 60	31	15
60 x 60	3	1,08	22,00	51,84	48	1.056	60 x 60 Lapado RC6060	10 x 60	26	15

Ver el packing de B|Plus en la página / See B|Plus packing on the page 131

Se aconseja uso del Sistema Nivelado
We recommend using Levelling System to fix the tiles
Ver pág. 134 / See page 134

Oneway Copper Lapado 80 x 160 cm. Pavimento Oneway Copper Lapado 80 x 160 cm.



Oneway

Porcelánico / Porcelain tiles



B|PLUS
LARGE SIZE SURFACES



Oneway Steel Lapado
260 x 120 cm. BP2612C



Oneway Steel Lapado
80 x 80 cm. PR8080C



Oneway Steel Lapado
80 x 160 cm. P8016C



Oneway Steel Lapado
60 x 60 cm. Rectificado PR6060C



Oneway Steel Lapado
60 x 120 cm. P6012C

Variación gráfica | Different patterns: 4
Espesor | Thickness: 7 mm.

Formato / Size	Pz/Box	M ² /Box	Kg/Box	M ² /Pa	Box/Pa	Kg/Pa	Rodapié Corte / Cut Skirting	Size	TR	PCK
80 x 160	1	1,28	26,00	53,76	42	1.092	80 x 160 Lapado RC8016	10 x 80	37	14
60 x 120	2	1,44	29,00	57,60	40	1.160	80 x 80 Lapado RC8080	10 x 80	33	14
80 x 80	2	1,28	26,00	61,44	48	1.248	60 x 120 Lapado RC6012	10 x 60	31	15
60 x 60	3	1,08	22,00	51,84	48	1.056	60 x 60 Lapado RC6060	10 x 60	26	15

Ver el packing de B|Plus en la página / See B|Plus packing on the page 131

Se aconseja uso del Sistema Nivelado
We recommend using Levelling System to fix the tiles
Ver pág. 134 / See page 134

Oneway Steel Lapado 60 x 120 cm. Pavimento Oneway Steel Lapado 60 x 60 cm. Rectificado



Oneway

Porcelánico / Porcelain tiles



B|PLUS
LARGE SIZE SURFACES



Oneway Night Lapado
260 x 120 cm. **BP2612RC**



Oneway Night Lapado
80 x 80 cm. **PR8080RC**



Oneway Night Lapado
80 x 160 cm. **P8016RC**



Oneway Night Lapado
60 x 60 cm. Rectificado **PR6060RC**



Oneway Night Lapado
60 x 120 cm. **P6012RC**

Variación gráfica | Different patterns: 4
Espesor | Thickness: 7 mm.

Formato / Size	Pz/Box	M ² /Box	Kg/Box	M ² /Pa	Box/Pa	Kg/Pa	Rodapié Corte / Cut Skirting	Size	TR	PCK
80 x 160	1	1,28	26,00	53,76	42	1.092	80 x 160 Lapado RC8016	10 x 80	37	14
60 x 120	2	1,44	29,00	57,60	40	1.160	80 x 80 Lapado RC8080	10 x 80	33	14
80 x 80	2	1,28	26,00	61,44	48	1.248	60 x 120 Lapado RC6012	10 x 60	31	15
60 x 60	3	1,08	22,00	51,84	48	1.056	60 x 60 Lapado RC6060	10 x 60	26	15

Ver el packing de B|Plus en la página / See B|Plus packing on the page 131

Se aconseja uso del Sistema Nivelado
We recommend using Levelling System to fix the tiles
Ver pág. 134 / See page 134

Oneway Night Lapado 260 x 120 cm. Pavimento Oneway Night Lapado 80 x 80 cm.



Onyx

Porcelánico / Porcelain tiles



B|PLUS
LARGE SIZE SURFACES



Onyx Sable Pulido
260 x 120 cm.

BP2612P



Hexa Onyx Sable Pulido TR-45
29 x 27 cm. [PCK. 5]



MF

Onyx Sable Pulido
60 x 120 cm.

P6012P



MF

Onyx Sable Pulido
120 x 120 cm.

P1212P

Variación gráfica | Different patterns: 4

Espesor | Thickness: 7 mm.

Formato / Size	Pz/Box	M ² /Box	Kg/Box	M ² /Pa	Box/Pa	Kg/Pa	Rodapié Corte / Cut Skirting	Size	TR	PCK
120 x 120	1	1,44	29,00	60,48	42	1.218	120 x 120 Pulido RC1212	10 x 60	32	15
60 x 120	2	1,44	29,00	57,60	40	1.160	60 x 120 Pulido RC6012	10 x 60	31	15

Ver el packing de B|Plus en la página / See B|Plus packing on the page 131



Se aconseja uso del Sistema Nivelado
We recommend using Levelling System to fix the tiles
Ver pág. 134 / See page 134

Onyx Sable Pulido 260 x 120 cm. Pavimento Onyx Sable Pulido 120 x 120 cm.



Onyx

Porcelánico / Porcelain tiles



B|PLUS
LARGE SIZE SURFACES



Onyx Rose Pulido
260 x 120 cm.

BP2612RP



Hexa Onyx Rose Pulido TR-46
29 x 27 cm. [PCK. 5]



Onyx Rose Pulido
60 x 120 cm.

P6012GRP



Onyx Rose Pulido
120 x 120 cm.

P1212GRP

Variación gráfica | Different patterns: 4
Espesor | Thickness: 7 mm.

Formato / Size	Pz/Box	M ² /Box	Kg/Box	M ² /Pa	Box/Pa	Kg/Pa	Rodapié Corte / Cut Skirting	Size	TR	PCK
120 x 120	1	1,44	29,00	60,48	42	1.218	120 x 120 Pulido GRP RC1212	10 x 60	33	15
60 x 120	2	1,44	29,00	57,60	40	1.160	60 x 120 Pulido GRP RC6012	10 x 60	33	15

Ver el packing de B|Plus en la página / See B|Plus packing on the page 131



Se aconseja uso del Sistema Nivelado
We recommend using Levelling System to fix the tiles
Ver pág. 134 / See page 134

Onyx Rose Pulido 260 x 120 cm. Pavimento Onyx Rose Pulido 120 x 120 cm.



Onyx

Porcelánico / Porcelain tiles



B|PLUS
LARGE SIZE SURFACES



Onyx Turquoise Pulido
260 x 120 cm.

BP2612RP



Hexa Onyx Turquoise Pulido TR-46
29 x 27 cm. [PCK. 5]



Onyx Turquoise Pulido
60 x 120 cm.

P6012GRP



Onyx Turquoise Pulido
120 x 120 cm.

P1212GRP

Variación gráfica | Different patterns: 4

Espesor | Thickness: 7 mm.

Formato / Size	Pz/Box	M ² /Box	Kg/Box	M ² /Pa	Box/Pa	Kg/Pa	Rodapié Corte / Cut Skirting	Size	TR	PCK
120 x 120	1	1,44	29,00	60,48	42	1.218	120 x 120 Pulido GRP RC1212	10 x 60	33	15
60 x 120	2	1,44	29,00	57,60	40	1.160	60 x 120 Pulido GRP RC6012	10 x 60	33	15

Ver el packing de B|Plus en la página / See B|Plus packing on the page 131



Se aconseja uso del Sistema Nivelado
We recommend using Levelling System to fix the tiles
Ver pág. 134 / See page 134

Onyx Turquoise Pulido 260 x 120 cm. Pavimento Onyx Turquoise Pulido 120 x 120 cm.



Onyx

Porcelánico / Porcelain tiles



B|PLUS
LARGE SIZE SURFACES



Onyx Bleu Pulido
260 x 120 cm.

BP2612RP



Hexa Onyx Bleu Pulido TR-46
29 x 27 cm. [PCK. 5]



Onyx Bleu Pulido
60 x 120 cm.

P6012GRP



Onyx Bleu Pulido
120 x 120 cm.

P1212GRP

Variación gráfica | Different patterns: 4
Espesor | Thickness: 7 mm.

Formato / Size	Pz/Box	M ² /Box	Kg/Box	M ² /Pa	Box/Pa	Kg/Pa	Rodapié Corte / Cut Skirting	Size	TR	PCK
120 x 120	1	1,44	29,00	60,48	42	1.218	120 x 120 Pulido GRP RC1212	10 x 60	33	15
60 x 120	2	1,44	29,00	57,60	40	1.160	60 x 120 Pulido GRP RC6012	10 x 60	33	15

Ver el packing de B|Plus en la página / See B|Plus packing on the page 131

Se aconseja uso del Sistema Nivelado
We recommend using Levelling System to fix the tiles
Ver pág. 134 / See page 134

Onyx Bleu Pulido 260 x 120 cm. Pavimento Onyx Bleu Pulido 120 x 120 cm.



Ottawa

Porcelánico / Porcelain tiles

Ottawa Natural 26 x 160 cm.



Ottawa Natural
26 x 160 cm.

P2616LB



Ottawa Natural
20 x 120 cm.

P2012LB



Phuket Mix Ivory
60 x 60 cm.

PR6060LB



Rodapié Corte / Out Skirting	Size	TR	PCK
26 x 160 Natural RC2616	10 x 80	35	14
20 x 120 Natural RC2012	10 x 60	25	15

Formato / Size	Pz/Box	M ² /Box	Kg/Box	M ² /Pa	Box/Pa	Kg/Pa
26 x 160	3	1,25	26,00	60,00	48	1.248
20 x 120	5	1,20	24,00	54,00	45	1.080
60 x 60	3	1,08	22,00	51,84	48	1.056

Ejemplos de colocación / Examples of placement



Se aconseja uso del Sistema Nivelado
We recommend using Levelling System to fix the tiles
Ver pág. 134 / See page 134



Ottawa

Porcelánico / Porcelain tiles

Ottawa Cedro 26 x 160 cm.



Ottawa Cedro
26 x 160 cm.

P2616E



Ottawa Cedro
20 x 120 cm.

P2012E



Phuket Mix Ivory
60 x 60 cm.

PR6060LB



Rodapié Corte / Out Skirting	Size	TR	PCK
26 x 160 Natural RC2616	10 x 80	35	14
20 x 120 Natural RC2012	10 x 60	25	15

Formato / Size	Pz/Box	M ² /Box	Kg/Box	M ² /Pa	Box/Pa	Kg/Pa
26 x 160	3	1,25	26,00	60,00	48	1.248
20 x 120	5	1,20	24,00	54,00	45	1.080
60 x 60	3	1,08	22,00	51,84	48	1.056

Ejemplos de colocación / Examples of placement



Se aconseja uso del Sistema Nivelado
We recommend using Levelling System to fix the tiles
Ver pág. 134 / See page 134

Ottawa

Porcelánico / Porcelain tiles



Ottawa Nogal 26 x 160 cm. P2616E



Ottawa Nogal 20 x 120 cm. P2012E



Phuket Mix Ivory 60 x 60 cm. PR6060LB

Rodapié Corte / Out Skirting	Size	TR	PCK
26 x 160 Natural RC2616	10 x 80	35	14
20 x 120 Natural RC2012	10 x 60	25	15

Formato / Size	Pz/Box	M ² /Box	Kg/Box	M ² /Pa	Box/Pa	Kg/Pa
26 x 160	3	1,25	26,00	60,00	48	1.248
20 x 120	5	1,20	24,00	54,00	45	1.080
60 x 60	3	1,08	22,00	51,84	48	1.056

Ejemplos de colocación / Examples of placement



Se aconseja uso del Sistema Nivelado
We recommend using Levelling System to fix the tiles
Ver pág. 134 / See page 134

Ottawa Nogal 20 x 120 cm.



Ottawa

Porcelánico / Porcelain tiles



Ottawa Ceniza
26 x 160 cm.

P2616LB



Ottawa Ceniza
20 x 120 cm.

P2012LB



Phuket Mix Silver
60 x 60 cm.

PR6060LB



Ottawa Ceniza 20 x 120 cm.

Rodapié Corte / Out Skirting	Size	TR	PCK
26 x 160 Natural RC2616	10 x 80	35	14
20 x 120 Natural RC2012	10 x 60	25	15

Formato / Size	Pz/Box	M ² /Box	Kg/Box	M ² /Pa	Box/Pa	Kg/Pa
26 x 160	3	1,25	26,00	60,00	48	1.248
20 x 120	5	1,20	24,00	54,00	45	1.080
60 x 60	3	1,08	22,00	51,84	48	1.056


Ejemplos de colocación / Examples of placement



Se aconseja uso del Sistema Nivelado
We recomend using Levelling System to fix the tiles
Ver pág. 134 / See page 134

Ozone


Porcelánico / Porcelain tiles




Ozone Bone
60 x 60 cm. Rect. PR6060L



Ozone Pearl
60 x 60 cm. Rect. PR6060L



Ozone Taupe
60 x 60 cm. Rect. PR6060L



Ozone Grey
60 x 60 cm. Rect. PR6060L



Krabi Mix Bone
60 x 60 cm. Rect. PR6060LB



Krabi Mix Pearl
60 x 60 cm. Rect. PR6060LB

Rodapié Corte / Cut Skirting	Size	TR	PCK
60 x 60 Natural RC6060	10 x 60	24	15

Formato / Size	Pz/Box	M ² /Box	Kg/Box	M ² /Pa	Box/Pa	Kg/Pa
60 x 60	3	1,08	22,00	51,84	48	1.056

Se aconseja uso del Sistema Nivelado
We recomend using Levelling System to fix the tiles
Ver pág. 134 / See page 134



Ozone Pearl 60 x 60 cm. Rectificado. Pavimento Ozone Pearl 60 x 60 cm. Rectificado

Ozone

Pasta Blanca / White body tiles



Ozone Bone 30 x 90 cm. WB3090L



Pompeya Ozone Bone 30 x 90 cm. WB3090L



Slot Ozone Bone 30 x 90 cm. WB3090L




Mosaico Antique Taupe 30 x 90 cm. WB3090LB




Ozone Taupe 30 x 90 cm. WB3090L

Pavimento coordinado / Coordinated floor tiles



Ozone Bone 60 x 60 cm. Rect. PR6060L



Ozone Taupe 60 x 60 cm. Rect. PR6060L

Formato / Size	Pz/Box	M ² /Box	Kg/Box	M ² /Pa	Box/Pa	Kg/Pa	Rodapié Corte / Cut Skirting	Size	TR	PCK
30 x 90	4	1,08	20,50	51,84	48	984	60 x 60 Natural RC6060	10 x 60	24	15
60 x 60	3	1,08	22,00	51,84	48	1.056				

Se aconseja uso del Sistema Nivelado
We recommend using Levelling System to fix the tiles
Ver pág. 134 / See page 134

Ozone Bone 30 x 90 cm. Mosaico Antique Taupe 30 x 90 cm. Pavimento Ozone Taupe 60 x 60 cm. Rectificado



Ozone

Pasta Blanca / White body tiles



Ozone Snow
30 x 90 cm. WB3090L



Ozone Pearl
30 x 90 cm. WB3090L



Slot Ozone Snow
30 x 90 cm. WB3090L



Slot Ozone Pearl
30 x 90 cm. WB3090L



Ozone Grey
30 x 90 cm. WB3090L




Pompeya Ozone Pearl
30 x 90 cm. WB3090L



Mosaico Antique Grey
30 x 90 cm. WB3090LB

Pavimento coordinado / Coordinated floor tiles



Ozone Grey
60 x 60 cm. Rect. PR6060L



Ozone Pearl
60 x 60 cm. Rect. PR6060L

Formato / Size	Pz/Box	M ² /Box	Kg/Box	M ² /Pa	Box/Pa	Kg/Pa	Rodapié Corte / Cut Skirting	Size	TR	PCK
30 x 90	4	1,08	20,50	51,84	48	984	60 x 60 Natural RC6060	10 x 60	24	15
60 x 60	3	1,08	22,00	51,84	48	1.056				

Se aconseja uso del Sistema Nivelado
We recommend using Levelling System to fix the tiles
Ver pág. 134 / See page 134

Ozone Pearl 30 x 90 cm. Slot Ozone Pearl 30 x 90 cm. Pavimento Ozone Pearl 60 x 60 cm. Rectificado



Ozone

Pasta Blanca / White body tiles



Ozone Snow
30 x 60 cm. WB3060L



Ozone Pearl
30 x 60 cm. WB3060L



Slot Ozone Snow
30 x 60 cm. WB3060L



Slot Ozone Pearl
30 x 60 cm. WB3060L



Ozone Grey
30 x 60 cm. WB3060L



Slot Ozone Grey
30 x 60 cm. WB3060L

Pencil Inox Mate
1 x 60 cm. TR-19 [PCK. 10]

Pencil Inox Mate
1 x 60 cm. TR-19 [PCK. 10]

Pavimento coordinado / Coordinated floor tiles



Ozone Pearl
60 x 60 cm. Rect. PR6060L



Ozone Grey
60 x 60 cm. Rect. PR6060L

Formato / Size	Pz/Box	M ² /Box	Kg/Box	M ² /Pa	Box/Pa	Kg/Pa	Rodapié Corte / Cut Skirting	Size	TR	PCK
30 x 60	7	1,26	21,00	75,60	60	1.260	60 x 60 Natural RC6060	10 x 60	24	15
60 x 60	3	1,08	22,00	51,84	48	1.056				

Se aconseja uso del Sistema Nivelado
We recommend using Levelling System to fix the tiles
Ver pág. 134 / See page 134

Ozone Grey 30 x 60 cm. Ozone Grey Slot 30 x 60 cm. Pavimento Ozone Grey 60 x 60 cm. Rectificado



CARACTERÍSTICAS TÉCNICAS / TECHNICAL CHARACTERISTICS

Table with columns: Porcelánico Porcelain tiles 260 x 120 cm. 102,36" x 47,24". Includes sub-headers for Deslizamiento Slip, MOHS (Dureza) Strength, PEI (Clase Class, Etapa Abrasión Abrasion Stage), Absorción de Agua Water Absorption, Resistencia Química / Chemical Resistance (Acidos y Alcalis Acids and Alkalis), Resistencia a las Manchas Stain Resistance, and Resistencia Mecánica Mechanical Resistance.

Table with columns: Porcelánico Porcelain tiles 120 x 120 cm. 47,24" x 47,24". Includes sub-headers for Deslizamiento Slip (Péndulo UNE 41.901, Rampa Ramp DIN 51.130), MOHS (Dureza) Strength, PEI (Clase Class, Etapa Abrasión Abrasion Stage), Absorción de Agua Water Absorption, Resistencia Química / Chemical Resistance, Resistencia a las Manchas Stain Resistance, and Resistencia Mecánica Mechanical Resistance.

Table with columns: Porcelánico Porcelain tiles 60 x 120 cm. 23,62" x 47,24". Includes sub-headers for Deslizamiento Slip (Péndulo UNE 41.901, Rampa Ramp DIN 51.130), MOHS (Dureza) Strength, PEI (Clase Class, Etapa Abrasión Abrasion Stage), Absorción de Agua Water Absorption, Resistencia Química / Chemical Resistance, Resistencia a las Manchas Stain Resistance, and Resistencia Mecánica Mechanical Resistance.

CARACTERÍSTICAS TÉCNICAS / TECHNICAL CHARACTERISTICS

Table with columns: Porcelánico Porcelain tiles 60x120 BITHIN. Includes sub-headers for Deslizamiento Slip, MOHS (Dureza) Strength, PEI (Clase Class, Etapa Abrasión Abrasion Stage), Absorción de Agua Water Absorption, Resistencia Química / Chemical Resistance, Resistencia a las Manchas Stain Resistance, and Resistencia Mecánica Mechanical Resistance.

Table with columns: Porcelánico Porcelain tiles 20 x 120 cm. 7,87" x 47,24". Includes sub-headers for Deslizamiento Slip (Péndulo UNE 41.901, Rampa Ramp DIN 51.130), MOHS (Dureza) Strength, PEI (Clase Class, Etapa Abrasión Abrasion Stage), Absorción de Agua Water Absorption, Resistencia Química / Chemical Resistance, Resistencia a las Manchas Stain Resistance, and Resistencia Mecánica Mechanical Resistance.

Table with columns: Porcelánico Porcelain tiles 29,5 x 120 cm. 11,61" x 47,24". Includes sub-headers for Deslizamiento Slip (Péndulo UNE 41.901, Rampa Ramp DIN 51.130), MOHS (Dureza) Strength, PEI (Clase Class, Etapa Abrasión Abrasion Stage), Absorción de Agua Water Absorption, Resistencia Química / Chemical Resistance, Resistencia a las Manchas Stain Resistance, and Resistencia Mecánica Mechanical Resistance.

Table with columns: Porcelánico Porcelain tiles 26 x 160 cm. 10,24" x 63". Includes sub-headers for Deslizamiento Slip (Péndulo UNE 41.901, Rampa Ramp DIN 51.130), MOHS (Dureza) Strength, PEI (Clase Class, Etapa Abrasión Abrasion Stage), Absorción de Agua Water Absorption, Resistencia Química / Chemical Resistance, Resistencia a las Manchas Stain Resistance, and Resistencia Mecánica Mechanical Resistance.

MANUAL TÉCNICO / TECHNICAL GUIDE MANUEL TECHNIQUE TECHNISCHES HANDBUCH

ES

Recomendaciones para el mantenimiento de los materiales pulidos.

El material pulido tiene mayor predisposición a la aparición de manchas debido a los pequeños micro-poros que se originan durante el proceso de pulido. Asimismo, los pulidos no toleran los ácidos y álcalis de alta concentración tales como el ácido clorhídrico, ácido láctico e hidróxido potásico. Por lo tanto, se recomienda para su mantenimiento, el uso de ácidos de baja concentración o productos domésticos de limpieza.

Cuidados a seguir durante la construcción.

Nuestros productos cerámicos se pueden considerar acabados finales en la construcción. Se recomienda colocarlos sólo cuando el resto de los trabajos constructivos hayan finalizado: estructuras, mampostería, solados, techos, instalaciones..., en especial los productos porcelánicos para suelos. De este modo se minimizan los daños que pueda experimentar el producto cerámico por haber sido colocado demasiado pronto.

Cuando los productos porcelánicos son colocados antes de finalizar la construcción, se recomienda darle una adecuada protección al pavimento con cartón, capa de serrín u otro producto que lo proteja.

DE

Verwendungs- und Pflegeempfehlung für polierte Fliesen.

Das polierte Material neigt zur Fleckenbildung aufgrund der Mikroporen, welche während des Polierprozesses entstehen. Die Politur verträgt keine hochkonzentrierten Säuren und Laugen wie beispielsweise Salzsäure, Milchsäure und Kaliumhydroxid. Aus diesem Grund wird die Verwendung von schwachen Säuren und Haushaltsprodukten zur Pflege empfohlen.

Während der Bauarbeiten zu beachten.

Man kann unsere Keramikfliesen als Abschluss einer Bauphase betrachten. Wir empfehlen, die Fliesen erst zu verlegen, wenn der Rest der Arbeiten abgeschlossen ist: strukturelle Arbeiten, Mauerwerk, Fußboden, Decken, Installationsarbeiten, ..., insbesondere bei Bodenfliesen. Dadurch werden Schäden bei einer zu frühzeitigen Verlegung der Fliesen vermieden.

Wenn die Fliesen vor Abschluss der Bauarbeiten verlegt werden, empfehlen wir, den Boden mit Karton oder einem anderen entsprechenden Schutz zu bedecken

EN

Polished tiles recommendations of use and maintenance.

The polished material has a greater predisposition to the appearance of stains due to the small micro-pores that originate during the polishing process. Likewise, polishes do not tolerate high concentration acids and alkalis such as hydrochloric acid, lactic acid and potassium hydroxide. Therefore, the use of low concentration acids or household products is recommended for maintenance.

Care to follow during construction.

Our ceramic products should be considered as a construction finishing product. Its installation is only recommended when the rest of construction works have been already finalised: structures, masonry, flooring, ceiling, internal systems..., especially for the porcelain floor tiles. In this way potential damages that may undergo the ceramic product will be minimise for being installed to early.

When the ceramic products are installed before the construction is finalised, is highly recommended to give the floor a proper protection, either using cardboard, a layer of sawdust or any other product that protects it.

FR

Recommandations pour l'entretien des matériaux polis.

Les matériaux polis sont plus sensibles à l'apparition de tâches due aux petits micropores survenant pendant le processus de polissage. De même, ils ne tolèrent pas les acides et alcalins de concentration élevées tel que l'acide chlorhydrique, l'acide lactique et de l'hydroxyde de potassium. Par conséquent, il est recommandé pour l'entretien, l'utilisation d'acides à faible concentration ou des produits de nettoyage ménagers.

Precautions à prendre durant la construction.

Nos produits céramiques peuvent être considérés comme la touche finale dans le processus de la construction. Nous recommandons de les installer seulement quand le reste des travaux constructifs ont été réalisés : structures, maçonnerie, chape, plafonds, installations..., en particulier les produits de grès cérame pour sol. Nous éviterons de cette façon les éventuels dégâts pouvant affecter le produit céramique dûs à son installation prématurée.

Lorsque les produits céramiques sont installés avant de terminer la construction, nous recommandons de les protéger convenablement avec un carton, une couche de sciure ou tout autre produit pouvant les protéger.

NORMAS DE MANTENIMIENTO Y LIMPIEZA / CLEANNING AND MAINTENANCE

Limpieza final de obra

Después de la colocación es fundamental realizar una buena limpieza con el fin de eliminar residuos de junta y en general suciedad de la obra. Para esta operación recomendamos el empleo de un detergente de acción ligeramente ácida que no despida humos tóxicos y respete las juntas, el material y el usuario, como FILA DETERDEK PRO. En el caso de material colocado con junta epoxi o en base resina, se aconseja realizar la limpieza final de obra con un limpiador específico de residuos epoxi, como FILA CR10.

Mantenimiento

Para un buen mantenimiento del pavimento se aconseja el empleo de un detergente neutro y con alto poder limpiador como FILA CLEANER PRO que no deja residuos ni empañados. En los casos de suciedad intensa e incrustada acumulada en el tiempo, se aconseja consultar el esquema a continuación para encontrar el producto Fila ideal para cada situación.

Reinigung nach der Verlegung

Nach dem Verlegen ist es wichtig, eine gute Reinigung durchzuführen, um Fugenrückstände und allgemeinen Schmutz von dem verlegten Material zu entfernen. Für diesen Vorgang empfehlen wir die Verwendung eines leicht sauren Reinigungsmittels, das keine giftigen Dämpfe abgibt und die Fugen, das Material und den Anwender nicht angreift, wie z. B. FILA DETERDEK PRO. Bei Materialien, die mit einer Fuge auf Epoxid- oder Harzbasis verlegt werden, empfiehlt es sich, die Endreinigung des Materials mit einem speziellen Reiniger für Epoxidrückstände wie FILA CR10 durchzuführen.

Reinigungsempfehlung für den Alltag

Für eine gute Pflege wird die Verwendung eines neutralen Reinigungsmittels mit hoher Reinigungskraft wie FILA CLEANER PRO empfohlen, das keine Rückstände hinterlässt oder das Material ermatten lässt. Bei starkem und verkrustetem Schmutz, der sich im Laufe der Zeit angesammelt hat, ist es ratsam, das folgende Diagramm zu konsultieren, um das ideale Fila-Produkt für jede Situation zu finden.

Tipo de suciedad incrustada	Producto Fila a utilizar
Residuos de cemento de colocación, residuos calcáreos, rayas metales, depósitos de óxidos.	DETERDEK PRO
Residuos de junta epoxi, vitrificada, resinosa	CR10
Suciedad orgánica ligera (limpieza diaria)	CLEANER PRO
Suciedad orgánica intensa (comidas, grasas, aceites), residuos de detergentes y jabones, goma, neumáticos, tintes, rotulador, pintura plástica	PS87 PRO
Pintadas de grafitis, spray acrílicos, alquídicos y nitro sintéticos	NOPAINT STAR
Residuos de silicona, cera de velas, resinas árboles, residuos cinta adhesiva, residuos de espuma poliuretánica, residuos de pegamentos, etc.	ZERO SIL

Type of dirty	Das richtige Product
Residual cement grouting, limescale, metal marks, pencil.	DETERDEK PRO
Residuals, stains and halos of epoxi joints	CR10
Routine maintenance	CLEANER PRO
Greasy, drinks, food, tire marks, colours, marker, etc.	PS87 PRO
Graffiti	NOPAINT STAR
Silicone residues, glue, wax pastel marks, adhesive tape residues, polyurethane foam	ZERO SIL



filasolutions.com

Cleaning after laying

We suggest a good initial cleaning after the laying on the floor or wall, this is very important for removing residual grouting and the normal dirt coming from the building works. We suggest the use of a lightly acid product that doesn't emit fumes that are harmful for the user and that can attacks joints, such as FILA DETERDEK PRO. In case of material layed with epoxy or resinous grouting, we recommend to clean after laying with a specific epoxy detergent, such as FILA CR10.

Regular maintenance

For a good cleaning of the floor we suggest the use of a neutral detergent with a high cleaning power, such as FILA CLEANER PRO. In case of strong dirty and encrusted by the time, we recommend to consult the following scheme to find the perfect solution to every situation.

Nettoyage fin de chantier

Nous recommandons d'effectuer un bon nettoyage après la pose afin d'éliminer les résidus de joint et la saleté en général. Nous suggérons l'utilisation d'un produit légèrement acide qui n'émet pas de fumées nocives pour l'utilisateur et qui respecte les joints, le matériel et l'utilisateur tel que FILA DETERDEK PRO. Dans le cas où le matériel a été posé avec des joints epoxy ou à base de résine, nous recommandons de nettoyer après la pose avec un détergent spécifique, tel que FILA CR10

Entretien

Pour un bon entretien des sols, il est recommandé d'utiliser un détergent neutre à haut pouvoir nettoyant tel que FILA CLEANER PRO, qui ne laisse pas de résidus. En cas de saleté intense et incrustée qui a été accumulée au fil du temps, veuillez consulter le schéma ci-dessous pour trouver le produit Fila idéal pour chaque situation.

TIPOS DE EMBALAJE / PACKAGING

TYPES DE CONDITIONNEMENT VERPACKUNG

B|PLUS
LARGE SIZE SURFACES

ES

Las láminas B|Plus se colocan y se embalan sobre cajones de madera de dimensiones 253 x 133 x 36 cm. para el formato 240 x 120 cm. y cajones de madera de dimensiones 275 x 133 x 36 cm. para el formato 260 x 120 cm.

Los cajones contienen una base de madera en el fondo sobre la que se coloca una lámina doble de porexpán de 1 cm. y de densidad 10. Las esquinas, se refuerzan en el interior del cajón con porexpán y en el exterior con cantoneras metálicas, y con discos dentados que faciliten la sujeción entre cajones.

La superficie del cajón se recubre con un plástico resistente a los rayos UV. Posteriormente, el cajón se plastifica y se le coloca el etiquetado pertinente.

DE

Die Fliesen der Kollektion B|Plus werden in einer Holzkiste verpackt, mit der Abmessung von 253 x 133 x 36 cm für das Format 240 x 120 cm sowie von 275 x 133 x 36 cm für das Format 260 x 120 cm.

Die Holzkisten haben eine Holzbasis, auf den eine 1 cm dicke Styroporplatte der Dichte 10 gelegt wird. Die Ecken sind innerhalb der Holzkiste mit Styropor ausgekleidet und außen mit Metallecken und mit gezahnten Scheiben verstärkt, die die Befestigung zwischen aufeinander gestapelten Holzkisten erleichtern.

Die Oberfläche der Holzkiste wird mit einer UV-beständigen Kunststoffolie bedeckt. Danach wird die Kiste eingeschweißt und entsprechend etikettiert

EN

B|Plus porcelain sheets are placed and packed on wooden crates sized 253 x 133 x 36 cm. for 240 x 120 cm. tiles and wooden crates sized 275 x 133 x 36 cm. for 260 x 120 cm. tiles.

Wooden crates contain a wooden base on which double plastic foam sized 1 cm. and with a 10 level density is placed. Corners are reinforced on the inside with plastic foam and on the outside with metallic corner brackets, and serrated discs wich ease the fastening between crates.

Crates surfaces are covered by a UV rays resistant plastic. Afterwards, they are laminated and duly labeled.

FR

Les plaques B|Plus sont placées et emballées dans caisses en bois de suivantes dimensions 253 x 133 x 36 cm. pour le format 240 x 120 cm. et des caisses en bois de dimensions 275 x 133 x 36 cm. pour le format 260 x 120 cm.

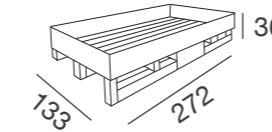
Les caisses en bois ont une base de bois au fond sur laquelle on place une plaque double de polystyrène de 1 cm. et a une densité de 10. Les coins sont renforcés à l'intérieur de la caisse avec polystyrène et à l'extérieur avec de renforcements métalliques, avec des disques dentelés qui permettent de renforcer la susperposition des caisses.

La surface de la caisse est couverte avec un plastic résistant au rayons UV. Ultérieurement, la caisse en bois est plastifié et on place l'étiquette correspondante.

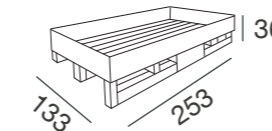
TIPOS DE EMBALAJE / PACKAGING

TYPES DE CONDITIONNEMENT VERPACKUNG

B|PLUS
LARGE SIZE SURFACES



	PIEZA PIECE PIÈCE STÜCK		CONTENIDO CAJÓN CRATE CONTENTS CONTENU DE LA CAISSE INHALT DER KISTE				
	m ²	kg	Pieza Piece Pièce Stück	m ²	kg	kg Cajón Crate Caisse Kiste	Total Weight Gesamt kg
260x120 cm. 102,36"x47,24" Espesor / Thickness 6 mm.	3,12	45,50	21	65,52	956	100	1056
260x120 cm. 102,36"x47,24" Pulido/Polished Espesor / Thickness 7 mm.	3,12	52	18	56,16	936	100	1036



	PIEZA PIECE PIÈCE STÜCK		CONTENIDO CAJÓN CRATE CONTENTS CONTENU DE LA CAISSE INHALT DER KISTE				
	m ²	kg	Pieza Piece Pièce Stück	m ²	kg	kg Cajón Crate Caisse Kiste	Total Weight Gesamt kg
240x120 cm. 94,48"x47,24" Espesor / Thickness 6 mm.	2,88	41,70	21	60,48	876	100	976
240x120 cm. 94,48"x47,24" Pulido/Polished Espesor / Thickness 7 mm.	2,88	48	18	51,84	864	100	964

MANIPULACIÓN / HANDLING - MANIPULATION ABFERTIGUNG

B|PLUS
LARGE SIZE SURFACES
by BALDOCER

ES

Manipulación del cajón

Manipulación por la parte ancha del cajón (recomendada).

Se recomienda el uso de palas de al menos 1,20 m de longitud alargándolas al máximo para abarcar la mayor superficie posible del cajón.

Manipulación por la parte estrecha del cajón.

Se recomienda el uso de palas de al menos 2,20 m de longitud alargándolas al máximo para abarcar la mayor superficie posible del cajón.

Manipulación de la pieza.

Se recomienda manipular el cajón por la parte ancha del mismo y con palas de al menos 1,20 m de longitud.

Se recomienda extraer la lámina del cajón entre 2 personas y sujetándola por la parte ancha de la misma. Sujete la lámina con ambas manos y levántela con cuidado en esa posición y al mismo tiempo que su compañero.

Una vez levantada la lámina y con la ayuda de su compañero, desplácela hasta su lugar. Es importante que mantenga siempre la lámina en posición rectilínea y sostenida por la parte superior.

En el caso de apoyar la lámina sobre el suelo en posición horizontal, se recomienda el uso de protectores. Desplace la lámina hacia el suelo lentamente apoyándola sobre los protectores.

En el caso de apoyar la lámina sobre la pared en posición horizontal, se recomienda el uso de protectores bajo las esquinas de la lámina.

En el caso de apoyar la lámina sobre la mesa de trabajo, asegúrese de que la superficie de la mesa esté limpia y completamente plana.

EN

Crate handling

Handling on the crate's wide side (recommended) .

It is recommended to use forklifts equipped with at least a 1,20 m length shovels separating them to the maximum in order to cover as much surface as possible.

Handling on the crate's narrow side.

It is recommended to use forklifts equipped with at least a 2,20 m length shovels separating them to the maximum in order to cover as much surface as possible.

Handling instructions.

It is recommended to handle the crate on its wide side. Use forklifts equipped with at least a 1,20 m length shovels.

It is also recommended to remove the sheets out of the crates between two people. Sheets should be removed holding on their wide side. Hold the porcelain sheet with both hands and lift it carefully in the same way it's being held, both of you at the same time.

Once it's lifted, and with your colleague's help, take it to its designated place. It's very important to keep the sheet in vertical position (never horizontal) and always hold it on the upper side.

It is highly recommended using protectors if the tile is going to be placed on the floor on a horizontal position. Move the porcelain sheet slowly towards the ground and stand it on the protectors.

It is highly recommended using protectors if the tile is going to be placed on the wall on a vertical position.

If the tile is going to be placed on the working bench its surface must be completely clean and flat.

MANIPULACIÓN / HANDLING - MANIPULATION HANDHABUNG

B|PLUS
LARGE SIZE SURFACES
by BALDOCER

DE

Handhabung der Holzkisten

Manipulation durch den weiten teil der kiste (empfiehl).

Handhabung auf der langen Seite der Holzkiste (empfohlen). Die Verwendung von Gabeln mit einer Länge von mindestens 1,20 m wird empfohlen.

Manipulation durch den engen teil der kiste.

Handhabung auf der schmalen Seite der Holzkiste. Bitte verwenden Sie Gabeln mit einer Mindestlänge von 2,20 m, um die größte Oberfläche der Box abzudecken.

Handhabung der Fliesen.

Es wird empfohlen, die B|Plus Fliese mit zwei Personen und immer an der langen Seite der Holzkiste zu entnehmen.

Es ist ratsam, während des gesamten Vorgangs Handschuhe zu tragen. Halten Sie B|Plus Fliese mit beiden Händen und heben Sie sie vorsichtig an ihrer Längsseite an. Halten Sie stets die gleiche Position und bewegen Sie die Platte gleichzeitig mit ihrem Mitarbeiter.

Um die B|Plus Fliese zu bewegen, ist es wichtig, dass Sie sie immer an der Längsseite festhalten. Halten Sie sie aufrecht und stabilisieren Sie die B|Plus Fliese oben mit der Hand.

Stellen Sie sicher, dass Sie die B|Plus Fliese auf einem geschützten Untergrund abstellen, um möglichen Bruch oder Beschädigung des Stücks zu vermeiden.

Bevor Sie die B|Plus Fliese auf die Arbeitsplatte legen, vergewissern Sie sich, dass die Oberfläche des Tisches sauber und vollkommen eben ist.

Sobald die Holzkiste entladen ist, entfernen Sie mit Hilfe eines Cutters oder ähnlichem den UV-beständigen Kunststoff sowie die restliche Verpackung

FR

Manipulation de la caisse

Manipulation par la partie large de la caisse (recommandée).

Nous vous recommandons l'utilisation de fourches d'au moins de 1,20 m de longueur en les élargissant au maximum pour comprendre la plus grande surface possible de la caisse en bois.

Manipulation par la partie étroite de la caisse en bois.

Nous vous recommandons l'utilisation de fourches au moins de 2,20 m de longueur en les élargissant au maximum pour prendre la plus grande surface possible de la caisse en bois.

Manipulation de la pièce.

Nous vous recommandons de manipuler la caisse en bois par la partie large avec des fourches de 1,20 m minimum.

Nous vous recommandons d'extraire la plaque de la caisse en bois entre 2 personnes et de la prendre par la partie large de la pièce. Tenez la plaque avec les deux mains lever la avec soins dans cette position et en même temps que l'autre personne.

Une fois la plaque sortie et avec l'aide d'une autre personne, vous devez la déplacer jusqu'à son placement. Il est très important de toujours maintenir la plaque en position rectiligne et de la soutenir par la partie supérieure.

Dans le cas o ù la plaque appuyée sur le sol en position horizontal, on recommande utilisation de protecteurs. Déplacez la plaque vers le sol lentement en l'appuyant sur les protecteurs.

Dans le cas o ù la plaque est appuyée sur le utilisation mur en position horizontal, nous vous recommandons de protecteurs endessous des angles de la plaque.

Dans le cas o ù la plaque est appuyée sur de travail, il faut s'assurer que la surface de la table soit propre et complètement plane.

SISTEMA DE NIVELACIÓN / LEVELLING SYSTEM

Autonivela la altura de Pavimentos y Revestimientos.
Get proper levelling between pieces to avoid air gaps on floor and wall tiles.



Consigue la nivelación de piezas deseada con un perfecto acabado.
Get an excellent levelling of pieces with a perfect finishing.

Fácil fijación y extracción de la prótesis.
Easy fixing and levelling of prosthesis.



Sistema que mejora y facilita la colocación de cerámica.
Easy System that improves the installation of tiles.




Tarifa Sistema de Nivelación / Rates Levelling System



Kit: 100 calzos (1 mm.) +
100 cuñas + tenaza
Kit: 100 each.

TR-115



Alicate para cerámica. 1 ud.
Plier with graduated scale. 1 unit.

TR-76



Bolsas de cuñas 100 uds.
Wedge-base set. 100 units.

TR-47



Bolsas de calzos
1 mm., 2mm. y 3mm. 100 uds.
Crosshead set
1mm., 2mm. and 3mm. 100 units.
Bolsas de calzos
1 mm., 2mm. y 3mm. 300 uds.
Crosshead set
1mm., 2mm. and 3mm. 300 units.

TR-44

TR-81

peygran

Sistema de Nivelado
Levelling System

PAVIMENTO ESPESORADO / THICKENED FLOOR TILE

VENTAJAS / ADVANTAGES

- Resistente al choque térmico.
Resistencia to thermal shock.
- Resistencia al hielo.
Frost resistant.
- Inalterable en el tiempo.
Immune to time.
- Coordinable en interior y exterior.
Indoor and outdoor coordination.
- Antideslizante.
Anti-slip.

USO / USES

- Jardines.
Gardens.
- Decoración Urbana.
Street Furnishing.
- Zonas industriales.
Industrial areas.
- Pavimentos transitables y garajes.
Vehicle entrances and Garages.
- Terrazas.
Terrazes.
- Parques públicos.
Public parks.
- Caminos.
Walkways.
- Playas y establecimiento de baño.
Beaches, beach resorts.
- Piscinas, centros de spa y balnearios.
Swimming-pool and bathing areas.

ESPECIFICACIONES TÉCNICAS / TECHNICAL SPECIFICATIONS

Anti-Slip / Anti-Slip

Según normativa / According to Regulations UNE 41901:2017 EX



Según normativa / According to Regulations DIN 51097:1992



Según normativa / According to Regulations DIN 51130:2014 Apdo.5



UNE-ENV 12633	CLASS 1	CLASS 2	CLASS 3
Determinación de la clasificación de resistencia al deslizamiento. Péndulo	15< Rd <35	35< Rd <35	Rd <45
Determination of slip resistance rating. Pendulum			

DIN 51097	CLASE A	CLASE B	CLASE C
Adherencia Adhesion	Media Medium	Alta High	Fuerte Strong
Ángulo de inclinación Inclination angle	12°/18°	18°/24°	> 35°

DIN 51130	R9	R10	R11	R12
Adherencia Adhesion	Normal Normal	Media Medium	Alta High	Muy Alta Very high
Ángulo de inclinación Inclination angle	6°/10°	10°/19°	19°/27°	27°/35°

Especificaciones por uso /

Use specifications

ES

GRUPO I

Resistencia débil a la abrasión. Los productos abrasivos deben ser eliminados.

Recomendado: baños y dormitorios de viviendas privadas. Zonas de tránsito y calzado suave.

GRUPO II

Resistencia débil a la abrasión.

Recomendado: baños y habitaciones de viviendas privadas, excepto oficinas. Zonas de tránsito moderado con calzado suave.

GRUPO III

Resistencia media a la abrasión.

Recomendado: todas las habitaciones de viviendas privadas. Zonas de tránsito regular con calzado normal.

GRUPO IV

Resistencia relativamente fuerte a la abrasión.

Recomendado: para todas las habitaciones de una vivienda, incluido cocinas, así como en lugares públicos. Zonas de tránsito medio-intenso con calzado normal.

GRUPO V - CLASS V

Resistencia fuerte a la abrasión.

Recomendado: todos los lugares públicos y privados. Zonas de tránsito intenso con calzado normal.

Esta clasificación es válida para la aplicación en condiciones normales. Téngase en cuenta el tipo de calzado, tipo de tráfico y métodos de limpieza desaconsejados.

El pavimento debe ser protegido ante el rayado y la suciedad en la entrada de edificios a través de algún medio de protección.

DE

GRUPPE I

Schwache Abriebfestigkeit. Kratzende Produkte müssen entfernt werden. Empfohlen für: Badezimmer und Schlafzimmer in Privathäusern. Durchgangsbereiche und weiches Schuhwerk.

GRUPPE II

Schwache Abriebfestigkeit.

Empfohlen für: Badezimmer und Zimmer in Privathaushalten, ausgenommen Büros. Mittelstark begangene Bereiche mit weichem Schuhwerk.

GRUPPE III

Mittlere Abriebfestigkeit.

Empfohlen für: alle Räume in Privathaushalten. Regelmäßige Durchgangsbereiche mit normalem Schuhwerk.

GRUPPE IV

Relativ starke Abriebfestigkeit.

Empfohlen für: alle Wohnräume, einschließlich Küchen, sowie an öffentlichen Orten. Mittelstark begangene Bereiche mit normalem Schuhwerk.

GRUPPE V

Starke Abriebfestigkeit.

Empfohlen für: alle öffentlichen und privaten Orte. Intensiv begangene Bereiche mit normalem Schuhwerk. Diese Klassifizierung gilt für den Einsatz unter normalen Bedingungen. Berücksichtigen Sie die Art des Schuhwerks, die Art des Verkehrs und die nicht empfohlenen Reinigungsmethoden. Der Boden muss am Eingang von Gebäuden durch eine Schmutzschleuse vor Kratzern und Schmutz geschützt werden.

EN

CLASS I

Weak resistance to abrasion. Abrasive products should be removed. Recommended for: private bedrooms and bathrooms and low transit areas with soft footwear.

CLASS II

Weak resistance to abrasion.

Recommended for: private bathrooms and private rooms except offices and moderate transit areas with soft footwear.

CLASS III

Medium resistance to abrasion.

Recommended for: any private room and regular transit areas with regular footwear.

CLASS IV

Medium to high resistance to abrasion

Recommended for: any private room including kitchens, public areas and medium to high transit areas with regular footwear.

CLASS V

High resistance to abrasion.

Recommended for: any private and public areas and high transit areas with regular footwear.

This classification is valid for the given applications in normal conditions. Consideration should be given to the footwear, type of traffic and cleaning methods expected and the floors should be adequately protected against scratching dirt at the entrances to buildings by interposing footwear clering devices.

FR

CLASS I

Faible résistance à l'abrasion. Les produits abrasifs ne doivent pas être utilisés.

Recommandé pour les chambres et les salles de bains privées et les pièces à faible passage avec semelles souples.

CLASSE II

Faible résistance à l'abrasion.

Recommandé pour les salles de bains et les pièces privées sauf les bureaux et les zones à passage modéré avec semelles souples.

CLASSE III

Résistance moyenne à l'abrasion.

Recommandé pour les pièces privées et les zones de passage normal avec des semelles normales.

CLASSE IV

Résistance moyenne à haute à l'abrasion.

Recommandé pour les pièces privées y compris les cuisines, les zones publiques et les zones à passage normal et fréquent.

CLASSE V

Résistance haute à l'abrasion.

Recommandé pour les zones privées et publiques et les zones à passage intense. Ce classement est valable pour les usages mentionnés dans des conditions normales. Il faut prendre en considération les semelles, le type de passage et les méthodes de nettoyage. Les sols doivent être correctement protégés en installant à l'entrée des bâtiments des tapis permettant le nettoyage des semelles.

CERTIFICACIÓN UPEC /

UPEC CERTIFICATION



ES

El certificado QB UPEC es una distinción que concede el Centre Scientifique du Bâtiment (CSTB) francés que garantiza la calidad de los productos cerámicos destinados al revestimiento de suelos de locales con tránsito peatonal.

Todos los modelos incluidos en esta certificación han sido ensayados bajo rigurosos estándares de calidad establecidos por este prestigioso Centro Científico.

Cada una de las letras de UPEC hace referencia a una característica básica para evaluar el comportamiento futuro del producto durante su uso, así:

U (Usure): resistencia al desgaste por el paso

P (Poinçonnement): resistencia a la perforación o rotura

E (Eau): resistencia a la humedad y al agua

C (agents Chimiques): resistencia a los agentes químicos más frecuentes

La información actualizada de los modelos de BALDOCER certificados por CSTB se puede consultar en el siguiente enlace: <http://evaluation.cstb.fr>

Serie Série	Formato Dimensions	Color Coloris	Clasificación Classement
ARKETY	60x60	Bit Bone	U3 P3 E3 C2
	60x60	Bit Silver	U3 P3 E3 C2
	60x60	Bit Steel	U3 P3 E3 C2
	60x60	Grey	U2S P3 E3 C2
	60x60	Sand	U3 P3 E3 C2
	60x120	Grey	U2S P3 E3 C2
	60x120	Sand	U3 P3 E3 C2
ARKETY ANTI-SLIP	60x60	Grey	U2S P3 E3 C2
	60x120	Grey	U2S P3 E3 C2
ARCHITONIC	60x60	Bone	U3 P3 E3 C2
	60x60	Grey	U2S P3 E3 C2
	60x60	Smoke	U3 P3 E3 C2
	60x60	Taupe	U2S P3 E3 C2
DUCALE	60x120	Cedar	U3 P3 E3 C2
	60x120	Grey	U3 P3 E3 C2
	60x120	Henna	U2S P3 E3 C2
	60x120	Moon	U3 P3 E3 C2
	20x120	Cedar	U3 P2 E3 C2
	20x120	Grey	U3 P2 E3 C2
	20x120	Henna	U2S P2 E3 C2
	20x120	Moon	U3 P2 E3 C2
	29,5x120	Cedar	U3 P3 E3 C2
	29,5x120	Moon	U3 P3 E3 C2
ETERNAL	60x60	Cream	U3 P3 E3 C2
	60x60	Dark	U2S P3 E3 C2
	60x60	Pearl	U3 P3 E3 C2
	60x60	Taupe	U2S P3 E3 C2

FR

Le certificat QB UPEC est une distinction que concède le Centre Scientifique du Bâtiment (CSTB) français. Celui-ci garantit la qualité des produits céramiques destinés aux revêtements de sols de locaux avec transit.

Tous les modèles inclus dans cette certification ont été testés sous des standards de qualité rigoureux établis par ce prestigieux centre scientifique.

Chacune des lettres de l'UPEC fait référence à une caractéristique basique afin d'évaluer le futur comportement du produit durant son usage. A savoir :

U (Usure) : résistance à l'usure à la marche

P (Poinçonnement) : résistance à la perforation ou rupture

E (Eau) : résistance à l'humidité et à l'eau

C (agents chimiques) : résistance aux agents chimiques les plus fréquents

L'information actualisée des modèles de BALDOCER certifiés par le CSTB peut être consultée avec le lien suivant: <http://evaluation.cstb.fr>

Serie Série	Formato Dimensions	Color Coloris	Clasificación Classement
ETERNAL	60x120	Cream	U3 P3 E3 C2
	60x120	Dark	U2S P3 E3 C2
	60x120	Pearl	U3 P3 E3 C2
	60x120	Taupe	U2S P3 E3 C2
	120x120	Cream	U3 P3 E3 C2
	120x120	Dark	U2S P3 E3 C2
	120x120	Pearl	U3 P3 E3 C2
	120x120	Taupe	U2S P3 E3 C2
	UNIK	60x60	Ash
60x60		Ivory	U3 P3 E3 C2
60x120		Ash	U3 P3 E3 C2
60x120		Ivory	U3 P3 E3 C2
80x80		Ash	U3 P3 E3 C2
80x80		Ivory	U3 P3 E3 C2
80x160		Ash	U3 P3 E3 C2
80x160		Ivory	U3 P3 E3 C2
120x120		Ash	U3 P3 E3 C2
120x120		Ivory	U3 P3 E3 C2
UNIK ANTI-SLIP	60x60	Ash	U3 P3 E3 C2
	60x60	Ivory	U3 P3 E3 C2
	80x80	Ash	U3 P3 E3 C2
	80x80	Ivory	U3 P3 E3 C2

SOPORTES Pavimento Elevado



Los soportes Peygran para exterior son una solución para proyectos en los que debemos utilizar un pavimento flotante, técnico, sobreelevado o registrable.

Son la mejor alternativa a los métodos tradicionales de construcción en este tipo de proyectos, para aligerar peso y evitar barreras arquitectónicas. Permiten acabados de gran calidad, ahorrando trabajo y facilitando el mantenimiento posterior de las instalaciones.

Peygran Pedestals for external use are a solution for projects in which floating, technical, raised or registrable floors are needed.

The only alternative to traditional construction methods in this type of projects in order to reduce weight and avoid architectural barriers. Allow high quality finishes saving work and making further maintenance easier.



BSP




XSP pro




XSP lite




1 Perfecta evacuación de agua
Perfect water draining



2 Completa planeidad del pavimento
Complete pavement flatness



3 Óptimo aislamiento térmico
Optimal thermic isolation



4 Cubiertas ligeras, montaje en seco
Light coverage. Dry mounting



Para realizar instalación consulta información técnica y detallada del producto. tecnico@peygran.com
For installation please refer to technical and detailed product information contact. tecnico@peygran.com

Para realizar instalación consulta información técnica y detallada del producto. tecnico@peygran.com busa verum quis aut ut officili samet inimagni aliat. Vel et eium res niet porercius, omnin eruptas natem aut volecto rpossequiate repudip saperovit dellandae net aut dolorestrum quam quist verferum facimi, illorro bea eossuntiatem quaitissit as iscinusciet eatur, corro eumqui nihilli.

The products reflected here are merchandise that may be subject to price increases by the supplier at any time. In case of price changes, those in force at the time the order is accepted by Peygran will apply. The pices shown are net prices, they do not include value added tax, VAT, fees, or other taxes of any kind that could be applied to the sale.

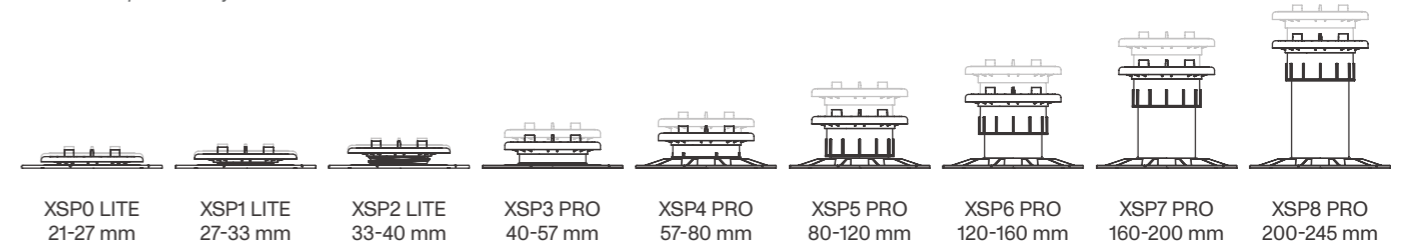
XSP

XSP es la evolución del Plot, su principal ventaja es su base autonivelante, dispone de Llave de nivelación, que permite reajustar la altura una vez cerrada la instalación y bloquear la altura de los Plots de forma definitiva.

XSP is the evolution of the Plot, its main advantage is its self-leveling base, it has a leveling key, which allows you to reset the height once the installation is closed and block the height of the Plots permanently.



*Regulación manual en modelos LITE y PRO. Con Llave modelos PRO.
*Manual adjustment on LITE and PRO models. Key Control PRO Models.



XSP lite



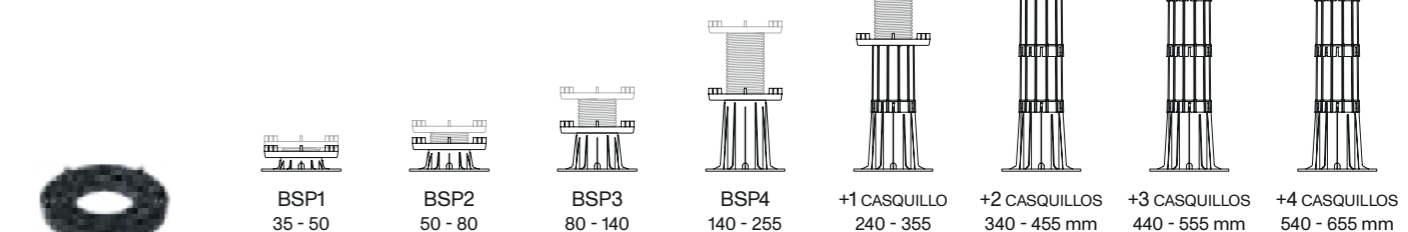
XSP pro

REF.	ARTÍCULO	PACKING				Tarifa
03080010A	XSP Plot 0 LITE - Caja 21 - 27 mm, 3% 25 uds	1	395x295x450	5,22	8436585252985	00000
03080011A	XSP Plot 1 LITE - Caja 27 - 33 mm, 3% 25 uds	1	395x295x450	5,34	8436585252992	00000
03080012A	XSP Plot 2 LITE - Caja 33 - 40 mm, 3% 25 uds	1	395x295x450	5,44	8436585253005	00000
03080003A	XSP Plot 3 PRO - Caja 40 - 57 mm, 3% 25 uds	1	582x400x385	7,68	8436585252923	00000
03080004A	XSP Plot 4 PRO - Caja 57 - 80 mm, 5% 25 uds	1	582x400x385	8,52	8436585252930	00000
03080005A	XSP Plot 5 PRO - Caja 80 - 120 mm, 5% 25 uds	1	582x400x385	9,96	8436585252947	00000
03080006A	XSP Plot 6 PRO - Caja 120 - 160 mm, 5% 25 uds	1	586x404x608	11,02	8436585252954	00000
03080007A	XSP Plot 7 PRO - Caja 160 - 200 mm, 5% 25 uds	1	586x404x608	11,66	8436585252961	00000
03080008A	XSP Plot 8 PRO - Caja 200 - 245 mm, 5% 25 uds	1	586x404x608	12,98	8436585252978	00000

Slim y BSP

Muy resistente y versátil en la instalación. Tiene una gran variedad de alturas que abarcan desde los 35 a los 255 mm, ampliables junto al Casquillo. Su gran variedad de complementos lo hace muy versatil para cada necesidad de instalación o proyecto.

Highly durable and versatile for installation. It has a wide range of heights, from 35 to 255 mm, which can be increased using extensions. Its wide variety of accessories makes it highly versatile for every installation or project need.



Slim



BSP

REF.	ARTÍCULO	PACKING				Tarifa
BSP1	35 - 50					
BSP2	50 - 80					
BSP3	80 - 140					
BSP4	140 - 255					
+1 CASQUILLO	240 - 355					
+2 CASQUILLOS	340 - 455 mm					
+3 CASQUILLOS	440 - 555 mm					
+4 CASQUILLOS	540 - 655 mm					
03040002A	Slim Apoyo 12 - 20 mm 1 ud	186	395x295x450	18,38	8436585252725	00000
03040000A	Slim Apoyo 10 mm 1 ud	258	395x295x450	15,06	8436585250011	00000
03040001A	Slim Apoyo 15 mm 1 ud	174	395x295x450	15,34	8436585250028	00000
03040121Z	Accesorios PE. Almohadilla SP 1 ud	825	395x295x450	11,66	8436585251544	00000
03140001Z	BSP Plot 1 35 - 50 mm 1 ud	107	582x400x385	14,56	8436585254057	00000
03140002Z	BSP Plot 2 50 - 80 mm 1 ud	72	582x400x385	12,24	8436585254064	00000
03140003Z	BSP Plot 3 80 - 140 mm 1 ud	48	582x400x385	10,44	8436585254071	00000
03140004Z	BSP Plot 4 140 - 255 mm 1 ud	36	582x400x385	11,20	8436585254088	00000
03181402A	Accesorios PE. Casquillo 100 mm 55 uds	1	395x295x450	5,38	8436585254095	00000
03181810Z	Accesorios PE. Regulador Inclinación 2,5% 1 ud	275	395x295x450	18,61	8436585254460	00000
03181806A	Accesorios PE. Cabezal Baculante 10 uds	54	395x295x450	12,14	8436585254132	00000
03181807A	Accesorios PE. Almohadilla Cabezal Basculante 0% 10 uds	100	395x295x450	6,22	8436585254149	00000
03181808A	Accesorios PE. Almohadilla Cabezal Basculante 2% 10 uds	78	395x295x450	7,24	8436585254156	00000

BALDOCER

Factory 1

Ctra. La Pobla Tornesa – Vall d’Alba, km. 4
12192 Vilafamés, Castellón (Spain)

Factory 3

P. I. Vilafamés I, Parcela número 8
12192 Vilafamés, Castellón (Spain)

T +34 964 657 999
baldocer@baldocer.com

baldocer.com

#AlwaysWithYou



Baldocer — Empresa Certificada ISO9001

Quedan reservados todos los derechos (incluidos los de propiedad intelectual) del contenido de catálogo y su diseño, ya que son propiedad exclusiva de Baldocer S.A.U. Por tanto, queda prohibida su reproducción, distribución, comunicación pública y transformación, total o parcial. Los precios están sujetos a cualquier variación según las circunstancias del mercado, materias primas, mano de obra, impuestos, etc., facturándose los que rijan el día de la expedición. Los productos, están disponibles tal como aparecen descritos en catálogo y deben considerarse orientativos. Pudiendo cambiar, suprimir o añadir contenidos. Las imágenes y sus colores tienen valor indicativo, por lo que el cliente no podrá efectuar reclamos por diferencias.

Baldocer S.A.U., no asume responsabilidad alguna por errores tipográficos u de otro tipo, ni por las posibles omisiones en la información de los productos.

All rights (including intellectual property rights) of the catalogue content and its design, are reserved as they are the exclusive property of Baldocer S.A.U. Its reproduction, distribution, public communication and transformation, in whole or in part, is therefore prohibited. Prices are subject to any variation according to the circumstances of the market, raw materials, labor, taxes, etc., being invoiced those that govern the day of the shipment. The products are available as described in the catalogue and should be considered as guidelines. Baldocer S.A.U., is entitled able to change, delete or add contents. The images and their colors have an indicative value only, so no claims will be accepted due to differences. Baldocer S.A.U., assumes no responsibility for typographical or other errors, or for possible omissions in the information of the products.