


# BALDOCER

GENERAL BOOK

2024

A—F




**30** yrs  
Building Next

Porcelain tiles &  
White body tiles

# GENERAL BOOK

A — F  
2024



**30** yrs  
Building Next

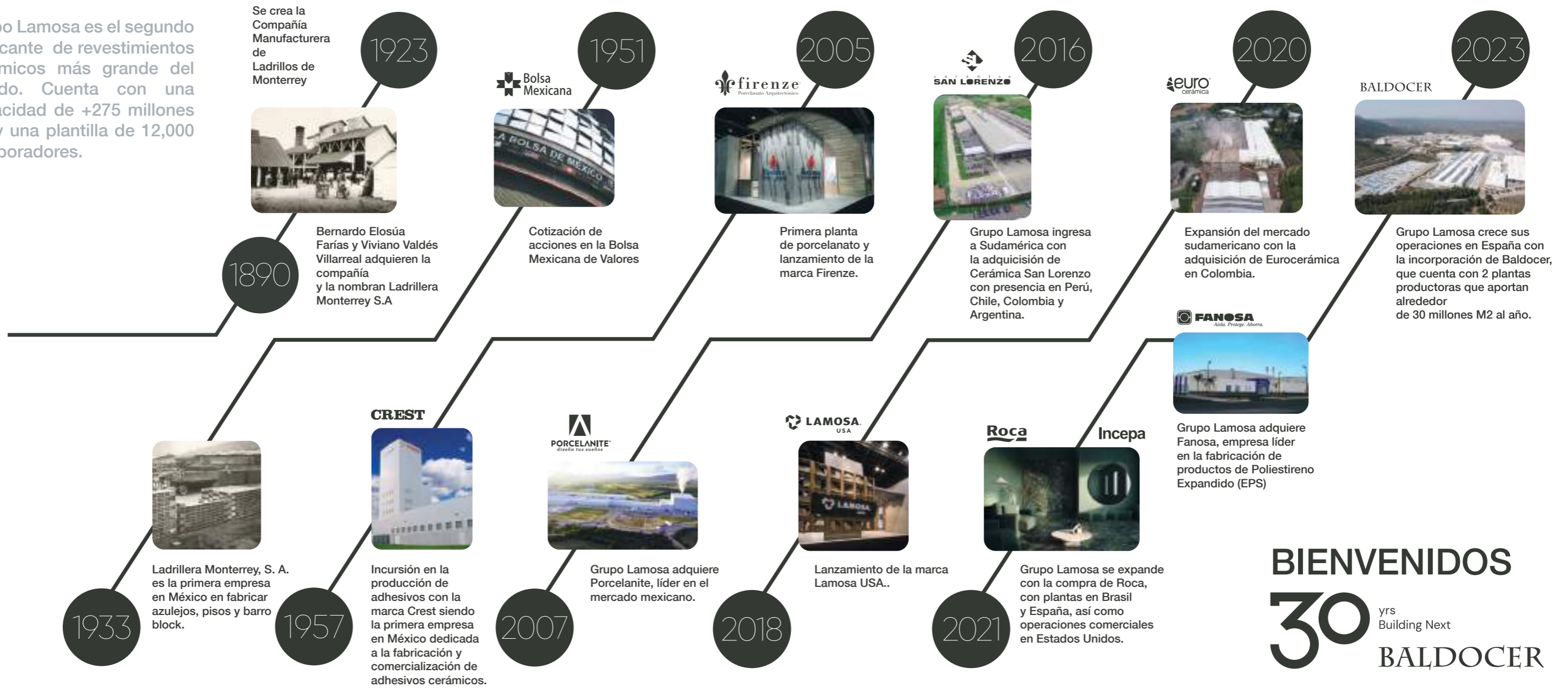
**BALDOCER**

Porcelain tiles &  
White body tiles



**+130 años**

Grupo Lamosa es el segundo fabricante de revestimientos cerámicos más grande del mundo. Cuenta con una capacidad de +275 millones M2 y una plantilla de 12,000 colaboradores.



**BIENVENIDOS**  
**30** yrs  
 Building Next  
**BALDOCER**

La incorporación de Baldocer con operaciones en España, fortalece el posicionamiento y presencia de Grupo Lamosa en el continente europeo. De igual forma, representa un paso más en la ruta de crecimiento y diversificación de la compañía.

**30**<sup>yrs</sup>  
Building Next  
**BALDOCER**

En 2024, Baldocer celebra su 30º aniversario.  
Un proyecto ambicioso que sigue buscando la excelencia a través de la innovación en los procesos de producción, una adaptación diferencial a las demandas del mercado y vocación de servicio al cliente. Valores que tres décadas después siguen siendo los pilares fundamentales que posicionan a Baldocer como uno de los mayores referentes del sector cerámico.

Desde 1994,

*Siempre contigo.*

**EN** In 2024, Baldocer celebrates its 30th anniversary. An ambitious project that continues to seek excellence through innovation in production processes, differential adaptation to market demands and customer service vocation. Values that three decades later continue to be the fundamental pillars that position Baldocer as one of the major references in the ceramic sector.

Since 1994,

*Always with you.*

**DE** Im Jahr 2024 feiert Baldocer sein 30-jähriges Bestehen. Ein ehrgeiziges Projekt, das weiterhin nach Exzellenz durch Innovation in den Produktionsprozessen, differenzierte Anpassung an die Anforderungen des Marktes und Berufung zum Kundenservice strebt. Werte, die auch drei Jahrzehnte später noch die Grundpfeiler sind, die Baldocer zu einer der wichtigsten Referenzen in der Keramikbranche machen.

Seit 1994,

*Immer mit Ihnen.*

**FR** En 2024, Baldocer fête ses 30 ans. Un projet ambitieux qui continue à rechercher l'excellence à travers l'innovation dans les processus de production, l'adaptation différentielle aux exigences du marché et la vocation de service au client. Des valeurs qui, trois décennies plus tard, continuent d'être les piliers fondamentaux qui positionnent Baldocer comme l'une des principales références dans le secteur de la céramique.

Depuis 1994,

*Toujours avec vous.*



## FORMATOS / SIZES

### PORCELÁNICO / PORCELAIN TILES

29,5 x 120 cm. / 11,61" x 47,24"  
20 x 120 cm. / 7,87" x 47,24"

260 x 120 cm. /  
102,36" x 47,24"

240 x 120 cm. /  
94,48" x 47,24"

120 x 120 cm. /  
47,24" x 47,24"

60 x 120 cm. /  
23,62" x 47,24"

26 x 160 cm. /  
10,24" x 63"

80 x 160 cm. /  
31,50" x 63"

80 x 80 cm. /  
31,50" x 31,50"

60 x 90 cm. /  
23,62" x 35,43"

60 x 60 cm. /  
23,62" x 23,62"

### PASTA BLANCA / WHITE BODY TILES

40 x 120 cm. /  
15,75" x 47,24"

33,3 x 100 cm. /  
13,11" x 39,37"

30 x 90 cm. /  
11,81" x 35,43"

30 x 60 cm. /  
11,81" x 23,62"

## ÍNDICE FORMATO / INDEX BY SIZE

## PORCELÁNICO / PORCELAIN TILES

260 x 120 cm 102,36" x 47,24"		B PLUS
<b>A-F</b> Vol 1.	Adaggio pulido	Mármol/Marble.....16
	Asphalt	Piedra/Stone.....38
	Bellagio	Mármol/Marble.....108
	Black	Básicos/Basics.....118
	Blanco	Básicos/Basics.....120
	Blossom	Básicos/Basics.....134
	Concept	Piedra/Stone.....150
	Dome	Piedra/Stone.....176
	Ducale	Madera/Wood.....200
	Elyt pulido	Mármol/Marble.....208
<b>G-O</b> Vol 2.	Eternal	Mármol/Marble.....210
	Florence	Piedra/Stone.....240
	Lemurian pulido	Mármol/Marble.....40
	Manaos pulido	Mármol/Marble.....46
	Metallic	Metalico/Metallic.....56
	Moonlight pulido	Mármol/Marble.....66
	Nexside pulido	Mármol/Marble.....80
	Oneway lapado	Metalico/Metallic.....92
	Onyx pulido	Mármol/Marble.....100
	<b>P-Z</b> Vol 3.	Quantum
Unik		Cemento/Cement.....90
Venice		Mármol/Marble.....118
Vermont		Madera/Wood.....136
Volcano		Piedra/Stone.....144
Wacom pulido		Mármol/Marble.....152

240 x 120 cm 94,48" x 47,24"		B PLUS
<b>A-F</b> Vol 1.	Arkety	Cemento/Cement.....26
	Bayona	Mármol/Marble.....88
	Blanco P	Básicos/Basics.....120
	Cream Chamber	Básicos/Basics.....168
<b>P-Z</b> Vol 3.	Patmos pulido	Mármol/Marble.....16
	Prospect	Piedra/Stone.....32
	Quios pulido	Mármol/Marble.....48
	Vanglih P	Mármol/Marble.....110

120 x 120 cm 47,24" x 47,24"		B PLUS	
<b>A-F</b> Vol 1.	Adaggio pulido	Mármol/Marble.....16	
	Arkety	Cemento/Cement.....26	
	Asphalt	Piedra/Stone.....38	
	Asphalt B out	Piedra/Stone.....54	
	Astra	Piedra/Stone.....68	
	Bayona	Mármol/Marble.....88	
	Bellagio	Mármol/Marble.....120	
	Blanco	Básicos/Basics.....136	
	Concept	Piedra/Stone.....172	
	Cream Chamber	Básicos/Basics.....190	
	<b>G-O</b> Vol 2.	Dome	Piedra/Stone.....206
		Elyt pulido	Mármol/Marble.....240
		Eternal	Mármol/Marble.....242
Florence		Piedra/Stone.....274	
Lemurian pulido		Mármol/Marble.....40	
Manaos pulido		Mármol/Marble.....46	
Metallic		Metalico/Metallic.....56	
Moonlight pulido		Mármol/Marble.....66	
Nexside pulido		Mármol/Marble.....80	
Onyx pulido		Mármol/Marble.....100	
<b>P-Z</b> Vol 3.		Patmos pulido	Mármol/Marble.....16
		Quantum	Mármol/Marble.....38
		Quios pulido	Mármol/Marble.....48
	Stoneland	Piedra/Stone.....64	
	Stoneland B out	Piedra/Stone.....66	
	Unik	Cemento/Cement.....90	
	Vanglih	Mármol/Marble.....110	
	Venice	Mármol/Marble.....118	
	Volcano	Piedra/Stone.....144	
	Wacom pulido	Mármol/Marble.....152	

80 x 160 cm 31,50" x 63"		B PLUS	
<b>A-F</b> Vol 1.	Adaggio	Mármol/Marble.....18	
	Balmoral	Mármol/Marble.....78	
	Bellagio	Mármol/Marble.....112	
	Black	Básicos/Basics.....118	
	Blanco	Básicos/Basics.....122	
	Brunswick	Piedra/Stone.....138	
	Dome	Piedra/Stone.....178	
<b>G-O</b> Vol 2.	Eternal	Mármol/Marble.....214	
	Hannover	Piedra/Stone.....20	
	Nikea	Mármol/Marble.....84	
	Oneway lapado	Metalico/Metallic.....92	
	<b>P-Z</b> Vol 3.	Pienza pulido	Mármol/Marble.....18
		Quios pulido	Mármol/Marble.....50
		Stoneland	Piedra/Stone.....64
Unik		Cemento/Cement.....94	
Vanglih pulido		Mármol/Marble.....114	
Wacom pulido		Mármol/Marble.....156	

## ÍNDICE FORMATO / INDEX BY SIZE

## PORCELÁNICO / PORCELAIN TILES

80 x 80 cm 31,50" x 31,50"		B PLUS
<b>A-F</b> Vol 1.	Adaggio	Mármol/Marble.....18
	Asphalt	Piedra/Stone.....38
	Asphalt B out	Piedra/Stone.....54
	Balmoral	Mármol/Marble.....78
	Blanco	Básicos/Basics.....122
	Brunswick	Piedra/Stone.....138
	Dome	Piedra/Stone.....178
	Dome B out	Piedra/Stone.....192
	Eternal	Mármol/Marble.....214
	<b>G-O</b> Vol 2.	Hannover
Hannover B out		Piedra/Stone.....24
Oneway lapado		Metalico/Metallic.....92
<b>P-Z</b> Vol 3.	Pienza pulido	Mármol/Marble.....18
	Quios pulido	Mármol/Marble.....50
	Stoneland	Piedra/Stone.....64
	Stoneland B out	Piedra/Stone.....66
	Unik	Cemento/Cement.....94
	Unik B out	Cemento/Cement.....94
	Vanglih pulido	Mármol/Marble.....114
	Wacom pulido	Mármol/Marble.....156
	Zermatt	Piedra/Stone.....160

60 x 120 cm 23,62" x 47,24"		B PLUS
<b>A-F</b> Vol 1.	Adaggio pulido	Mármol/Marble.....16
	Agate B Thin	Mármol/Marble.....22
	Arkety	Cemento/Cement.....26
	Arkety B out	Cemento/Cement.....30
	Asphalt	Piedra/Stone.....38
	Asphalt B out	Piedra/Stone.....54
	Astra	Piedra/Stone.....68
	Astra B out	Piedra/Stone.....72
	Balmoral	Mármol/Marble.....78
	Bayona	Mármol/Marble.....88
<b>G-O</b> Vol 2.	Bellagio	Mármol/Marble.....108
	Belstone	Piedra/Stone.....114
	Black	Básicos/Basics.....118
	Blanco	Básicos/Basics.....122
	Brunswick	Piedra/Stone.....140
	Brunswick B out	Piedra/Stone.....140
	Concept	Piedra/Stone.....150
	Cream Chamber	Básicos/Basics.....168
	Cutstone	Piedra/Stone.....172
	Detroit B Thin	Cemento/Cement.....174
	Dome	Piedra/Stone.....176
	Ducale	Madera/Wood.....200
	Elyt	Mármol/Marble.....208
	Eternal	Mármol/Marble.....210
	Florence	Piedra/Stone.....240
	Fontana B Thin	Mármol/Marble.....248

60 x 90 cm 23,62" x 35,43"		B PLUS
<b>G-O</b> Vol 2.	Hampton B Thin	Mármol/Marble.....18
	Hannover	Piedra/Stone.....20
	Legend B Thin	Mármol/Marble.....38
	Lemurian pulido	Mármol/Marble.....40
	Manaos pulido	Mármol/Marble.....46
	Metallic	Metalico/Metallic.....56
	Moonlight pulido	Mármol/Marble.....66
	Nexside pulido	Mármol/Marble.....80
	Nikea	Mármol/Marble.....84
	Oneway lapado	Metalico/Metallic.....92
<b>P-Z</b> Vol 3.	Onyx pulido	Mármol/Marble.....100
	Patmos pulido	Mármol/Marble.....16
	Pienza pulido	Mármol/Marble.....18
	Prospect	Piedra/Stone.....32
	Pulse	Cemento/Cement.....36
	Quantum	Mármol/Marble.....38
	Quartz B Thin	Mármol/Marble.....46
	Quios pulido	Mármol/Marble.....48
	Slate	Piedra/Stone.....58
	Slate B out	Piedra/Stone.....60
	Statuario B Thin	Mármol/Marble.....62
	Stoneland	Piedra/Stone.....64
	Storn	Piedra/Stone.....80
	Stracciatella	Piedra/Stone.....82
	Unik	Cemento/Cement.....90
	Ural	Piedra/Stone.....104
	Vanglih pulido	Mármol/Marble.....112
Venice	Mármol/Marble.....118	
Volcano	Piedra/Stone.....144	
Wacom pulido	Mármol/Marble.....152	
Zermatt	Piedra/Stone.....160	
Zermatt B out	Piedra/Stone.....164	

60 x 90 cm 23,62" x 35,43"		B PLUS
<b>A-F</b> Vol 1.	Dome	Piedra/Stone.....194
<b>G-O</b> Vol 2.	Hannover B out	Piedra/Stone.....24
<b>P-Z</b> Vol 3.	Slate B out	Piedra/Stone.....60
	Zermatt B out	Piedra/Stone.....164

## ÍNDICE FORMATO / INDEX BY SIZE

## PORCELÁNICO / PORCELAIN TILES

## 60 x 60 cm 23,62" x 23,62"

<b>A-F</b> Vol 1.	Adaggio pulido .....Mármol/Marble.....16
	Arkesia .....Piedra/Stone.....24
	Arkety .....Cemento/Cement.....26
	Arkety B&out .....Cemento/Cement.....30
	Arkety Bit Anti-slip .....Cemento/Cement.....32
	Asphalt .....Piedra/Stone.....40
	Asphalt B&out.....Piedra/Stone.....54
	Astra.....Piedra/Stone.....68
	Athenea .....Mármol/Marble.....76
	Balmoral .....Mármol/Marble.....78
	Bayona brillo .....Mármol/Marble.....82
	Bellagio .....Mármol/Marble.....108
	Belstone.....Piedra/Stone.....114
	Blanco .....Básicos/Basics.....122
	Boulevard .....Piedra/Stone.....136
	Brunswick .....Piedra/Stone.....140
	Brunswick B&out .....Piedra/Stone.....140
	Concept.....Piedra/Stone.....166
	Detroit .....Cemento/Cement.....200
	Dome.....Piedra/Stone.....176
	Eternal .....Mármol/Marble.....210

<b>G-O</b> Vol 2.	Groove .....Cemento/Cement.....16
	Hannover .....Piedra/Stone.....20
	Icon .....Piedra/Stone.....26
	Leeds .....Cemento/Cement.....36
	Nature .....Piedra/Stone.....68
	Oneway .....Métalico/Metallic.....92
	Ozone .....Piedra/Stone.....116

<b>P-Z</b> Vol 3.	Patmos pulido .....Mármol/Marble.....16
	Pienza pulido .....Mármol/Marble.....18
	Polaris .....Mármol/Marble.....28
	Quantum .....Mármol/Marble.....38
	Quios pulido .....Mármol/Marble.....48
	Shetland .....Piedra/Stone.....56
	Stoneland.....Piedra/Stone.....64
	Tasos .....Mármol/Marble.....86
	Town .....Piedra/Stone.....88
	Unik .....Cemento/Cement.....90
	Ural .....Piedra/Stone.....104
	Urban .....Cemento/Cement.....108
	Vanglih pulido .....Mármol/Marble.....112
	Velvet brillo .....Mármol/Marble.....116
	Venice .....Mármol/Marble.....118
	Wacom pulido .....Mármol/Marble.....152
	Zermatt .....Piedra/Stone.....160

## 26 x 160 cm 10,24" x 63"

<b>A-F</b> Vol 1.	Belfast.....Madera/Wood.....102
	Ducale.....Madera/Wood.....200

<b>G-O</b> Vol 2.	Northwood .....Madera/Wood.....88
	Otawa .....Madera/Wood.....108

<b>P-Z</b> Vol 3.	Vermont.....Madera/Wood.....138
----------------------	---------------------------------

## 29,5 x 120 cm 11,61" x 47,24"

<b>A-F</b> Vol 1.	Belfast.....Madera/Wood.....102
	Ducale .....Madera/Wood.....200

<b>G-O</b> Vol 2.	Maryland .....Madera/Wood.....48
----------------------	----------------------------------

## 20 x 120 cm 7,87" x 47,24"

<b>A-F</b> Vol 1.	Barkley.....Madera/Wood.....86
	Belfast .....Madera/Wood.....102
	Carpatos .....Madera/Wood.....146
	Drake .....Madera/Wood.....198
	Ducale .....Madera/Wood.....200
	Foresta .....Madera/Wood.....250

<b>G-O</b> Vol 2.	Kauri .....Madera/Wood.....30
	Liverpool .....Madera/Wood.....42
	Maryland .....Madera/Wood.....48
	Northwood.....Madera/Wood.....88
	Otawa .....Madera/Wood.....108

<b>P-Z</b> Vol 3.	Vermont.....Madera/Wood.....138
	Wooden.....Madera/Wood.....158

## ÍNDICE FORMATO / INDEX BY SIZE

## PASTA BLANCA | WHITE BODY TILES

## PASTA BLANCA | WHITE BODY TILES

## 60 x 120 cm 23,62" x 47,24"

<b>A-F</b> Vol 1.	Foresta .....Madera/Wood.....252
----------------------	----------------------------------

<b>G-O</b> Vol 2.	Montmartre.....Básicos/Basics.....60
	Neve Satin .....Básicos/Basics.....70

<b>P-Z</b> Vol 3.	Symphony.....Básicos/Basics.....84
	Villewood.....Madera/Wood.....142

## 40 x 120 cm 15,75" x 47,24"

<b>A-F</b> Vol 1.	Arkety .....Cemento/Cement.....34
	Asphalt .....Piedra/Stone.....62
	Blanco brillo .....Básicos/Basics.....128
	Boulevard .....Piedra/Stone.....136
	Code .....Piedra/Stone.....148

<b>G-O</b> Vol 2.	Larchwood .....Madera/Wood.....34
	Lux .....Métalico/Metallic.....44
	Nature .....Piedra/Stone.....68
	Neve Satin satinado .....Básicos/Basics.....72

<b>P-Z</b> Vol 3.	Quantum .....Mármol/Marble.....42
	Stoneland .....Piedra/Stone.....76
	Tasos .....Mármol/Marble.....86
	Urban .....Cemento/Cement.....108

## 33,3 x 100 cm 13,11" x 39,37"

<b>A-F</b> Vol 1.	Athenea.....Básicos/Basics.....76
	Blanco .....Básicos/Basics.....128
	Eternal .....Mármol/Marble.....238

<b>G-O</b> Vol 2.	Groove .....Cemento/Cement.....16
	Neve Satin .....Básicos/Basics.....74
	Northwood .....Madera/Wood.....90
	White .....Básicos/Basics.....76

<b>P-Z</b> Vol 3.	Quantum .....Mármol/Marble.....44
	Shetland .....Piedra/Stone.....58

## 30 x 60 cm 11,81" x 23,62"

<b>A-F</b> Vol 1.	Adaggio .....Mármol/Marble.....20
	Arkety .....Cemento/Cement.....36
	Blanco .....Básicos/Basics.....132
	Eternal.....Mármol/Marble.....238

<b>G-O</b> Vol 2.	Ozone .....Piedra/Stone.....122
----------------------	---------------------------------

<b>P-Z</b> Vol 3.	Pierre .....Piedra/Stone.....26
----------------------	---------------------------------

## 30 x 90 cm 11,81" x 35,43"

<b>A-F</b> Vol 1.	Arkesia .....Piedra/Stone.....34
	Asphalt .....Piedra/Stone.....66
	Astra.....Piedra/Stone.....74
	Balmoral brillo .....Mármol/Marble.....84
	Belstone.....Piedra/Stone.....116
	Blanco brillo .....Básicos/Basics.....130
	Concept.....Piedra/Stone.....166
	Dome.....Piedra/Stone.....196
	Eternal .....Mármol/Marble.....236

<b>G-O</b> Vol 2.	Icon .....Piedra/Stone.....26
	Larchwood .....Madera/Wood.....34
	Leeds .....Cemento/Cement.....36
	Montmartre.....Básicos/Basics.....64
	Neve Satin .....Básicos/Basics.....78
	Ozone .....Piedra/Stone.....118

<b>P-Z</b> Vol 3.	Polaris.....Mármol/Marble.....28
	Stoneland .....Piedra/Stone.....78
	Town .....Piedra/Stone.....88
	Unik .....Cemento/Cement.....102
	Velvet brillo .....Mármol/Marble.....116
	Venice .....Mármol/Marble.....134
	Vermont.....Madera/Wood.....140
	Zermatt .....Piedra/Stone.....166

# ÍNDICE ALFABÉTICO /

## INDEX MODELS

### PORCELÁNICO / PORCELAIN TILES

<b>A</b>	Adaggio (260 x 120) B Plus .....16	Asphalt (80 x 80) .....38
	Adaggio (80 x 160) .....18	Asphalt (60 x 60) .....40
	Adaggio (80 x 80) .....18	Asphalt (60 x 120) .....38
	Adaggio (120 x 120) .....16	Asphalt (120 x 120) B&out .....54
	Adaggio (60 x 120) .....16	Asphalt (80 x 80) B&out .....54
	Adaggio (60 x 60) .....16	Asphalt (60 x 120) B&out .....54
	Agate (60 x 120) B Thin .....22	Asphalt (60 X 60) B &out .....54
	Arkesia (60 x 60).....24	Astra (120 x 120) .....68
	Arkety (240 x 120) B Plus .....26	Astra (60 x 120) .....68
	Arkety (120 x 120) .....26	Astra (60 x 120) B&out .....74
	Arkety (60 x 120) .....26	Astra (60 x 60) .....68
	Arkety (60 x 120 ) B &out .....30	Athenea (60 x 60) .....76
	Arkety (60 x 60) .....26	
	Arkety (60 x 60 ) B &out .....30	
	Arkety Bit (60 x 60) .....32	
	Asphalt (260 x 120) B Plus .....38	
	Asphalt (120 x 120) .....38	
<b>B</b>	Balmoral (80 x 160) .....78	Black (80 x 160) .....118
	Balmoral (60 x 120) .....78	Black (60 x 120) .....118
	Balmoral (80 x 80) .....78	Blanco (260 x 120) B Plus.....120
	Balmoral (60 x 60) .....78	Blanco (240 x 120) B Plus.....120
	Barkley (20 x 120).....86	Blanco (120 x 120) .....122
	Bayona (240 x 120) B Plus.....88	Blanco (80 x 160) .....122
	Bayona (120 x 120) .....88	Blanco (60 x 120) .....122
	Bayona (60 x 120) .....88	Blanco (80 x 80) .....122
	Belfast (26 x 160).....102	Blanco (60 x 60) .....122
	Belfast (29,5 x 120).....102	Blossom (260 x 120) B Plus .....134
	Belfast (20 x 120).....102	Boulevard (60 x 60).....136
	Bellagio (260 x 120) B Plus .....108	Brunswick (80 x 160).....138
	Bellagio (120 x 120) .....108	Brunswick (60 x 120).....140
	Bellagio (60 x 120) .....108	Brunswick (60 x 120 ) B &out .....140
	Bellagio (60 x 60) .....108	Brunswick (80 x 80).....138
	Bellagio (80 x 160) .....112	Brunswick (60 x 60).....140
	Belstone (60 x 120).....114	Brunswick (60 x 60 ) B &out .....140
	Belstone (60 x 60).....114	
	Black (260 x 120) B Plus.....118	
<b>C</b>	Carpatos (20 x 120).....146	Cream Chamber (120 x 120) .....168
	Concept (260 x 120) B Plus.....150	Cream Chamber (60 x 120) .....168
	Concept (120 x 120) .....150	Cutstone (60 x 120) .....172
	Concept (60 x 120) .....150	
	Concept (60 x 60).....166	
	Cream Chamber (240 x 120) B Plus...168	

<b>D</b>	Detroit (60 x 120) B Thin .....174	Drake (20 x 120).....198
	Dome (260 x 120) B Plus .....176	Ducale (260 x 120) B Plus.....200
	Dome (120 x 120) .....176	Ducale (60 x 120) .....200
	Dome (60 x 120) .....176	Ducale (26 x 160) .....200
	Dome (60 x 90) B &out .....194	Ducale (29,5 x 120) .....200
	Dome (80 x 160) .....178	Ducale (20 x 120) .....200
	Dome (80 x 80) .....178	
	Dome (80 x 80) B &out .....192	
	Dome (60 x 60) .....176	
<b>E</b>	Elyt (260 x 120) B Plus.....208	Eternal (80 x 160) .....214
	Elyt (120 x 120).....208	Eternal (80 x 80) .....214
	Elyt (60 x 120).....208	Eternal (60 x 120) .....210
	Eternal (260 x 120) B Plus.....210	Eternal (60 x 60) .....210
	Eternal (120 x 120) .....210	
<b>F</b>	Florence (260 x 120) B Plus .....240	Fontana (60 x 120) B Thin .....248
	Florence (120 x 120) .....240	Foresta (20 x 120) .....250
	Florence (60 x 120) .....240	

### PASTA BLANCA / WHITE BODY TILES

<b>A</b>	Adaggio (30 x 60) .....20	Asphalt (30 x 90) .....66
	Arkesia (30 x 90).....24	Astra (30 x 90) .....74
	Arkety (40 x 120) .....34	Athenea (33,3x100) .....76
	Arkety (30 x 60) .....36	
	Asphalt (40 x 120) .....62	
<b>B</b>	Balmoral (30 x 90) .....84	Blanco (30 x 60) .....132
	Belstone (30 x 90) .....116	Boulevard (40 x 120).....136
	Blanco Brillo (40 x 120).....128	
	Blanco Brillo (33,3x100).....128	
	Blanco Brillo (30 x 90).....130	
<b>C</b>	Code (40 x 120).....148	
	Concept (30 x 90).....166	
<b>D</b>	Dome (30 x 90) .....196	
<b>E</b>	Eternal (33,3 x 100) .....234	Eternal (30 x 60) .....238
	Eternal (30 x 90) .....236	
<b>F</b>	Foresta (60 x 120).....252	

# ÍNDICE FORMATO /

## INDEX BY SIZE

### PORCELÁNICO / PORCELAIN TILES

<i>260 x 120 cm. / 102,36" x 47,24"</i>	Adaggio B Plus.....16	Dome B Plus .....176
	Asphalt B Plus .....38	Ducale B Plus .....200
	Bellagio B Plus .....108	Elyt B Plus .....208
	Black B Plus .....118	Eternal B Plus .....210
	Blanco B Plus .....120	Florence B Plus .....240
	Blossom B Plus .....134	
	Concept B Plus .....150	
<i>240 x 120 cm. / 94,48" x 47,24"</i>	Arkety B Plus .....26	Blanco B Plus .....120
	Bayona B Plus .....88	Cream Chamber B Plus .....168
<i>120 x 120 cm. / 47,24" x 47,24"</i>	Adaggio.....16	Concept .....150
	Arkety.....26	Cream Chamber.....168
	Asphalt .....38	Dome .....176
	Asphalt B&out .....54	Elyt .....208
	Astra .....68	Eternal.....210
	Bayona.....88	Florence .....274
	Bellagio .....108	
	Blanco.....122	
<i>60 x 120 cm. / 23,62" x 47,24"</i>	Adaggio.....16	Brunswick B&out.....140
	Agate B Thin .....22	Concept .....150
	Arkety.....26	Cream Chamber.....168
	Arkety B&out .....30	Cutstone .....172
	Asphalt .....38	Detroit B Thin .....174
	Asphalt B&out .....54	Dome .....176
	Astra .....68	Ducale.....200
	Astra B&out .....72	Elyt.....208
	Balmoral .....78	Eternal.....210
	Bayona.....88	Florence .....240
	Bellagio .....114	Fontana B Thin .....248
	Belstone .....128	
	Black .....118	
	Blanco.....122	
	Brunswick .....140	
	<i>60 x 90 cm. / 23,62" x 35,43"</i>	Dome B&out .....194
<i>23,62" x 23,62"</i>	Adaggio.....16	Balmoral .....78
	Arkesia .....24	Bellagio .....108
	Arkety.....26	Belstone .....114
	Arkety B&out .....30	Blanco.....122
	Asphalt .....40	Boulevard .....136
	Asphalt B&out .....54	Brunswick .....140
	Astra .....68	Brunswick B&out.....140
	Athenea.....76	

<i>60 x 60 cm. / 23,62" x 23,62"</i>	Concept .....166	Eternal.....210
	Dome .....176	
<i>80 x 160 cm. / 31,50" x 63"</i>	Adaggio.....18	Blanco.....122
	Balmoral .....78	Brunswick .....138
	Bellagio .....112	Dome .....178
	Black .....118	Eternal .....214
<i>80 x 80 cm. / 31,50" x 31,50"</i>	Adaggio.....18	Brunswick .....138
	Asphalt .....38	Dome .....178
	Asphalt B&out .....54	Dome B&out .....192
	Balmoral .....78	Eternal .....214
	Blanco.....122	
<i>26 x 160 cm. / 15,55" x 63"</i>	Belfast .....102	Ducale.....200
<i>29,5 x 120 cm. / 11,61" x 47,24"</i>	Belfast .....102	Ducale.....200
<i>20 x 120 cm. / 7,87" x 47,24"</i>	Barkley .....86	Drake .....198
	Belfast .....102	Ducale.....200
	Carpatos .....146	Foresta .....250

### PASTA BLANCA / WHITE BODY TILES

<i>60 x 120 cm. / 23,62" x 47,24"</i>	Foresta .....252	
<i>40 x 120 cm. / 15,75" x 47,24"</i>	Arkety.....34	Boulevard .....136
	Asphalt .....62	Code .....148
	Blanco Brillo .....128	
<i>33,3 x 100 cm. / 13,11" x 39,37"</i>	Athenea.....76	
	Blanco Brillo .....128	
	Eternal.....234	
<i>30 x 90 cm. / 11,81" x 35,43"</i>	Arkesia .....34	Blanco Brillo .....130
	Asphalt .....66	Concept .....166
	Astra .....74	Dome .....196
	Balmoral .....84	Eternal .....236
	Belstone .....116	
<i>30 x 60 cm. / 11,81" x 23,62"</i>	Adaggio.....20	
	Arkety.....36	
	Blanco.....132	
	Eternal.....238	



# SIMBOLOGÍA / SYMBOLS

## Escala de destonificación del color Shade variation program scale

### V<sub>1</sub> ASPECTO UNIFORME / V<sub>1</sub> UNIFORM APPAREANCE

Todas la piezas de la misma partida son similares.  
*All the pieces from the same production run are similar.*

### V<sub>2</sub> DESTONIFICADO LIGERO / V<sub>2</sub> SHADE VARIATION:LOW

Diferencias claramente perceptibles en textura y/o  
diseño pero con colores similares.  
*Clearly distinguishable differences in texture and/or  
pattern but with similar colors.*

### V<sub>3</sub> DESTONIFICADO MEDIO / V<sub>3</sub> SHADE VARIATION:MEDIUM

La intensidad del color de cada pieza puede variar  
significativamente, aunque los colores presentes en una  
baldosa serán representativos de los colores que cabe  
esperar en el resto de baldosas.

*While the colors present on a single piece of tile will be  
indicative of the colors to be expected on other tiles, the  
amount of color on each piece will vary significantly.*

### V<sub>4</sub> MUY DESTONIFICADO / V<sub>4</sub> SHADE VARIATION:HIGH

Diferencias de color aleatorias entre unas baldosas y  
otras, de manera que cada una de ellas puede tener  
colores completamente distintos de las demás. De este  
modo, la colocación final será única.

*Random color differences from tile to tile, so that one  
tile may have totally different colors from that on other  
tiles. Thus, the final installation will be unique.*

## Descripción de los símbolos y clasificaciones utilizados en el catálogo Description of the symbols and classifications used in this catalogue

PL Porcelánico / Porcelain tiles	Brillo / Shiny	Anti-Slip
PB Pasta blanca / White body tiles	Semibrillo / Semi-gloss	Anti-Slip 2
PR Pasta roja / Red body tiles	Satinado / Satin	Anti-Slip 3
Pavimento / Floor tiles	Brillo pulido / Shiny polished	Anti-Slip R9
Revestimiento / Wall tiles	NR No repetitivo / No repetitive	Anti-Slip R10
Polivalente / Versatile	Aspecto uniforme (V1) / Uniform aspect	Anti-Slip R11
Relieve / Relief	Dest. ligero (V2) / Shade variation: low	Anti-Slip R12
Anti-hielo / Frost proof	Dest. medio (V3) / Shade variation: medium	Class A
R Rectificado / Rectified	Muy dest. (V4) / Shade variation: high	Class B
C Tierra coloreada / Colored body	Alto tránsito / High transit	Class C
Lapado / Lapatto	Sistema de nivelado / Levelling system	Espesorado / Thickness
Mate / Matt	MF Multi Formato / Multi Format	Corte / Cut
Antibacteria / Antibacterial		

# LECTURA DEL CATÁLOGO / LAYOUT DESCRIPTION

<b>01</b> Nombre de la colección / Collection name	<b>05</b> Características de la colección / Collection features	<b>09</b> Descripción del ambiente / Scene description	<b>13</b> Características de embalaje / Packing details
<b>02</b> Material de la colección / Collection material	<b>06</b> Características de la pieza / Piece features	<b>10</b> Ambiente de colección / Collection scene	<b>14</b> Sistema de nivelación / Levelling system
<b>03</b> Descripción gráfica / Graphic description	<b>07</b> Código de la pieza / Piece code	<b>11</b> Número de página / Page number	
<b>04</b> Nombre y formato / Name and size	<b>08</b> Inspiración de la colección / Collection inspiration	<b>12</b> Rodapiés disponibles / Skirtings availables	

Formato / Size	Peso / Weight	RF (mm)	Rp (mm)	RF (%)	Rp (%)	kg/m <sup>2</sup>	Paquete / Packing	Box	MS	PCB
40 x 120	3	1,08	22,00	31,84	44	1,160	Paquete / Packing: 40 x 120 cm	100	200	15
40 x 120	3	1,41	28,00	40,52	54	1,54	Paquete / Packing: 40 x 120 cm	100	200	15

De acuerdo con el Sistema Nivelado.  
We recommend using Levelling System 15 to the floor.  
Ver pág. 200 / See page 200

# Adaggio

Porcelánico / Porcelain tiles



**B|PLUS**  
LARGE SIZE SURFACES



Adaggio Gold Pulido  
260 x 120 cm.

BP2612V



MF

Adaggio Gold Pulido  
60 x 60 cm.

PR6060P



MF

Adaggio Gold Pulido  
60 x 120 cm.

P6012P



MF

Adaggio Gold Pulido  
120 x 120 cm.

P1212V

Variación gráfica | Different patterns: 4

Espesor | Thickness: 7 mm.

Formato / Size	Pz/Box	M <sup>2</sup> /Box	Kg/Box	M <sup>2</sup> /Pa	Box/Pa	Kg/Pa	Rodapié Corte / Cut Skirting	Size	TR	PCK
120 x 120	1	1,44	29,00	60,48	42	1.218	120 x 120 Pulido RC1212	10 x 60	32	15
60 x 120	2	1,44	29,00	57,60	40	1.160	60 x 120 Pulido RC6012	10 x 60	31	15
60 x 60	3	1,08	22,00	51,84	48	1.056	60 x 60 Pulido RC6060	10 x 60	26	15

Ver el packing de B|Plus en la página / See B|Plus packing on the page 267

Se aconseja uso del Sistema Nivelado  
We recommend using Levelling System to fix the tiles  
Ver pág. 270 / See page 270

Adaggio Gold Pulido 60 x 120 cm. Pavimento Adaggio Gold Pulido 120 x 120 cm.



# Adaggio

Porcelánico / Porcelain tiles



Adaggio Gold Pulido  
80 x 160 cm.

P8016P



Adaggio Gold Pulido  
80 x 80 cm.

PR8080P



Adaggio Gold Pulido 80 x 160 cm. Pavimento Adaggio Gold Pulido 80 x 80 cm.

Rodapié Corte / Cut Skirting	Size	TR	PCK
80 x 160 Pulido RC8016	10 x 80	37	14
80 x 80 Pulido RC8080	10 x 80	33	14

Formato / Size	Pz/Box	M <sup>2</sup> /Box	Kg/Box	M <sup>2</sup> /Pa	Box/Pa	Kg/Pa
80 x 160	1	1,28	26,00	53,76	42	1.092
80 x 80	2	1,28	26,00	61,44	48	1.248

Se aconseja uso del Sistema Nivelado  
We recommend using Levelling System to fix the tiles  
Ver pág. 270 / See page 270

# Adaggio

*Pasta blanca / White body tiles*



Adaggio Gold  
30 x 60 cm. WB3060R



Dune Adaggio Gold  
30 x 60 cm. WB3060R



## *Pavimento coordinado / Coordinated floor tiles*



Adaggio Gold Pulido  
60 x 60 cm. PR6060P

Rodapié Corte / Cut Skirting	Size	TR	PCK	Formato / Size	Pz/Box	M <sup>2</sup> /Box	Kg/Box	M <sup>2</sup> /Pa	Box/Pa	Kg/Pa
60 x 60 Pulido RC6060	10 x 60	26	15	60 x 60	3	1,08	22,00	51,84	48	1.056
				30 x 60	7	1,26	21,00	75,60	60	1.260

Se aconseja uso del Sistema Nivelado  
We recomend using Levelling System to fix the tiles  
Ver pág. 270 / See page 270

Adaggio Gold 30 x 60 cm. Dune Adaggio Gold 30 x 60 cm. Pavimento Ducale Henna 20 x 120 cm.



# Agate

Porcelánico / Porcelain tiles



**B|THIN**  
THE LIGHT SURFACES



Agate Sabbia Pulido  
60 x 120 cm.

BT6012P



Agate Grey Pulido  
60 x 120 cm.

BT6012GRP




Agate Dark Pulido  
60 x 120 cm.

BT6012GRP

Rodapié Corte / Cut Skirting	Size	TR	PCK
60 x 120 Pulido RC6012	10 x 60	31	21
60 x 120 Pulido GRP RC6012	10 x 60	33	21

Formato / Size	Pz/Box	M <sup>2</sup> /Box	Kg/Box	M <sup>2</sup> /Pa	Box/Pa	Kg/Pa
60 x 120 B Thin Pulido	2	1,44	20,00	64,80	45	900

 Se aconseja uso del Sistema Nivelado  
We recommend using Levelling System to fix the tiles  
Ver pág. 270 / See page 270

Agate Grey Pulido 60 x 120 cm. Pavimento Agate Grey Pulido 60 x 120 cm.



# Arkesia


Pasta blanca / White body tiles




Arkesia Ivory  
30 x 90 cm. WB3090L




Arkesia Moon  
30 x 90 cm. WB3090L



Look Arkesia Ivory  
30 x 90 cm. WB3090L




Look Arkesia Moon  
30 x 90 cm. WB3090L




Arkesia Sand  
30 x 90 cm. WB3090L



Arkesia Ash  
30 x 90 cm. WB3090L




Spike Arkesia Sand  
30 x 90 cm. WB3090L



Spike Arkesia Ash  
30 x 90 cm. WB3090L

Pavimento coordinado / Coordinated floor tiles



Arkesia Sand  
60 x 60 cm. Rectificado PR6060L



Arkesia Ash  
60 x 60 cm. Rectificado PR6060L

Formato / Size	Pz/Box	M <sup>2</sup> /Box	Kg/Box	M <sup>2</sup> /Pa	Box/Pa	Kg/Pa	Rodapié Corte / Cut Skirting	Size	TR	PCK
60 x 60	3	1,08	22,00	51,84	48	1.056	60 x 60 Natural RC6060	10 x 60	24	15
30 x 90	4	1,08	20,50	51,84	48	984				

Se aconseja uso del Sistema Nivelado  
We recommend using Levelling System to fix the tiles  
Ver pág. 270 / See page 270

Arkesia Sand 30 x 90 cm. Arkesia Ivory 30 x 90 cm. Spike Arkesia Sand 30 x 90 cm. Pavimento Arkesia Sand 60 x 60 cm. Rectificado



# Arkety

Porcelánico / Porcelain tiles




**B|PLUS**  
LARGE SIZE SURFACES



Arkety Sand  
240 x 120 cm.

BP2412L



Arkety Sand  
60 x 60 cm. Rect. PR6060L  
60 x 60 cm. Anti-Slip Rect.PR6060R



Arkety Sand  
60 x 120 cm.  
60 x 120 cm. Anti-Slip



Arkety Sand  
120 x 120 cm.  
120 x 120 cm. Anti-Slip

P6012L  
P6012R



P1212L  
P1212E

Variación gráfica | Different patterns: 4

Espesor | Thickness: 6 mm.

Formato / Size	Pz/Box	M <sup>2</sup> /Box	Kg/Box	M <sup>2</sup> /Pa	Box/Pa	Kg/Pa	Rodapié Corte / Cut Skirting	Size	TR	PCK
120 x 120	1	1,44	29,00	60,48	42	1.218	120 x 120 Natural RC1212	10 x 60	29	15
60 x 120	2	1,44	29,00	57,60	40	1.160	60 x 120 Natural RC6012	10 x 60	29	15
60 x 60	3	1,08	22,00	51,84	48	1.056	60 x 60 Natural RC6060	10 x 60	24	15

Ver el packing de B|Plus en la página / See B|Plus packing on the page 267

Se aconseja uso del Sistema Nivelado  
We recommend using Levelling System to fix the tiles  
Ver pág. 270 / See page 270



Arkety Sand 60 x 120 cm. Pavimento Arkety Sand 120 x 120 cm.

# Arkety

Porcelánico / Porcelain tiles



**B|PLUS**  
LARGE SIZE SURFACES

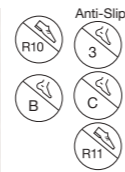


Arkety Grey  
240 x 120 cm.

BP2412L



Arkety Grey  
60 x 60 cm. Rect. PR6060L  
60 x 60 cm. Anti-Slip Rect. PR6060R



Arkety Grey  
60 x 120 cm.  
60 x 120 cm. Anti-Slip



Arkety Grey  
120 x 120 cm.  
120 x 120 cm. Anti-Slip

P6012L  
P6012R



P1212L  
P1212E

Variación gráfica | Different patterns: 4  
Espesor | Thickness: 6 mm.

Formato / Size	Pz/Box	M <sup>2</sup> /Box	Kg/Box	M <sup>2</sup> /Pa	Box/Pa	Kg/Pa	Rodapié Corte / Cut Skirting	Size	TR	PCK
120 x 120	1	1,44	29,00	60,48	42	1.218	120 x 120 Natural RC1212	10 x 60	29	15
60 x 120	2	1,44	29,00	57,60	40	1.160	60 x 120 Natural RC6012	10 x 60	29	15
60 x 60	3	1,08	22,00	51,84	48	1.056	60 x 60 Natural RC6060	10 x 60	24	15

Ver el packing de B|Plus en la página / See B|Plus packing on the page 267

Se aconseja uso del Sistema Nivelado  
We recommend using Levelling System to fix the tiles  
Ver pág. 270 / See page 270

Arkety Grey 240 x 120 cm. Pavimento Arkety Grey 240 x 120 cm.






# Arkety

Porcelánico / Porcelain tiles



## B&out



Arkety Sand  
60 x 60 cm.  
Espesorado Anti-slip PR6060BES



Arkety Sand  
60 x 120 cm.  
Espesorado Anti-slip

P6012BES



Arkety Grey  
60 x 60 cm.  
Espesorado Anti-slip PR6060BES



Arkety Grey  
60 x 120 cm.  
Espesorado Anti-slip

PR6012BES



Arkety Sand 60 x 120 cm. Espesorado Anti-slip

Formato / Size	Pz/Box	M <sup>2</sup> /Box	Kg/Box	M <sup>2</sup> /Pa	Box/Pa	Kg/Pa
60 x 120 Espesorado	1	0,72	32,50	23,04	32	1.040
60 x 60 Espesorado	2	0,72	32,50	23,04	32	1.040

Se aconseja uso del Sistema Nivelado  
We recommend using Levelling System to fix the tiles  
Ver pág. 270 / See page 270

Porcelánico espesorado 20mm  
Thickened porcelain tile 20mm

# Arkety


Porcelánico / Porcelain tiles



Arkety Bit Bone  
60 x 60 cm. Rectificado PR6060L



Arkety Bit Silver  
60 x 60 cm. Rectificado PR6060L




Arkety Bit Taupe  
60 x 60 cm. Rectificado PR6060L



Arkety Bit Steel  
60 x 60 cm. Rectificado PR6060L

Rodapié Corte / Cut Skirting	Size	TR	PCK
60 x 60 Natural RC6060	10 x 60	24	15

Formato / Size	Pz/Box	M <sup>2</sup> /Box	Kg/Box	M <sup>2</sup> /Pa	Box/Pa	Kg/Pa
60 x 60	3	1,08	22,00	51,84	48	1.056

 Se aconseja uso del Sistema Nivelado  
We recommend using Levelling System to fix the tiles  
Ver pág. 270 / See page 270

Arkety Bit Bone 60 x 60 cm. Rectificado



# Arkety

Pasta Blanca / White body tiles



Arkety Bone 40 x 120 cm. WB4012L




Arkety Silver 40 x 120 cm. WB4012L



Backstage Arkety Bone 40 x 120 cm. WB4012LB



Backstage Arkety Silver 40 x 120 cm. WB4012LB




Arkety Taupe 40 x 120 cm. WB4012L



Arkety Steel 40 x 120 cm. WB4012L

## Pavimento coordinado / Coordinated floor tiles



Arkety Sand 60 x 60 cm. Rect. PR6060L



Arkety Grey 60 x 60 cm. Rect. PR6060L

Formato / Size	Pz/Box	M <sup>2</sup> /Box	Kg/Box	M <sup>2</sup> /Pa	Box/Pa	Kg/Pa	Rodapié Corte / Cut Skirting	Size	TR	PCK
60 x 60	3	1,08	22,00	51,84	48	1.056	60 x 60 Natural RC6060	10 x 60	24	15
40 x 120	3	1,44	28,00	28,80	20	560				

Se aconseja uso del Sistema Nivelado  
We recommend using Levelling System to fix the tiles  
Ver pág. 270 / See page 270

Arkety Bone 40 x 120 cm. Pavimento Arkety Sand 60 x 60 cm. Rectificado



# Arkety

Pasta Blanca / White body tiles



Arkety Bone  
30 x 60 cm.

WB3060L



Arkety Silver  
30 x 60 cm.

WB3060L




Strass Arkety Bone  
30 x 60 cm.

WB3060L



Strass Arkety Silver  
30 x 60 cm.

WB3060L



Arkety Taupe  
30 x 60 cm.

WB3060L



Arkety Steel  
30 x 60 cm.

WB3060L



Strass Arkety Taupe  
30 x 60 cm.

WB3060L



Strass Arkety Steel  
30 x 60 cm.

WB3060L

## Pavimento coordinado / Coordinated floor tiles



Arkety Bit Bone 60 x 60 cm. Rect. | PR6060L  
 Arkety Bit Taupe 60 x 60 cm. Rect. | PR6060L  
 Arkety Bit Steel 60 x 60 cm. Rect. | PR6060L  
 Arkety Bit Silver 60 x 60 cm. Rect. | PR6060L

Formato / Size	Pz/Box	M <sup>2</sup> /Box	Kg/Box	M <sup>2</sup> /Pa	Box/Pa	Kg/Pa
30 x 60	7	1,26	21,00	75,60	60	1.260

Se aconseja uso del Sistema Nivelado  
 We recommend using Levelling System to fix the tiles  
 Ver pág. 270 / See page 270



Arkety Steel 30 x 60 cm. Arkety Silver 30 x 60 cm. Strass Arkety Silver 30 x 60 cm. Pavimento Arkety Bit Steel 60 x 60 cm. Rectificado

# Asphalt

Porcelánico / Porcelain tiles



**B|PLUS**  
LARGE SIZE SURFACES



Asphalt Grit  
260 x 120 cm.

BP2612L



Asphalt Grit  
80 x 80 cm.  
80 x 80 cm. Anti-Slip

PR8080L  
PR8080R



Asphalt Grit  
60 x 120 cm.

P6012L



Asphalt Grit  
120 x 120 cm.  
120 x 120 cm. Anti-Slip

P1212L  
P1212E



Anti-Slip

Variación gráfica | Different patterns: 4

Espesor | Thickness: 6 mm.

Formato / Size	Pz/Box	M <sup>2</sup> /Box	Kg/Box	M <sup>2</sup> /Pa	Box/Pa	Kg/Pa	Rodapié Corte / Cut Skirting	Size	TR	PCK
120 x 120	1	1,44	29,00	60,48	42	1.218	120 x 120 Natural RC1212	10 x 60	29	15
60 x 120	2	1,44	29,00	57,60	40	1.160	60 x 120 Natural RC6012	10 x 60	29	15
80 x 80	2	1,28	26,00	61,44	48	1.248	80 x 80 Natural RC8080	10 x 80	31	14

Ver el packing de B|Plus en la página / See B|Plus packing on the page 267

Se aconseja uso del Sistema Nivelado  
We recommend using Levelling System to fix the tiles  
Ver pág. 270 / See page 270



Asphalt Grit 260 x 120 cm. Pavimento Asphalt Grit 120 x 120 cm.

# Asphalt

Porcelánico / Porcelain tiles



Plain Asphalt Grit  
60 x 60 cm. PR6060L



Plain Asphalt Grit  
60 x 120 cm. P6012L



Plain Asphalt Grit  
120 x 120 cm. P1212L



Plain Asphalt Grit  
80 x 80 cm. PR8080L

Formato / Size	Pz/Box	M <sup>2</sup> /Box	Kg/Box	M <sup>2</sup> /Pa	Box/Pa	Kg/Pa	Rodapié Corte / Cut Skirting	Size	TR	PCK
120 x 120	1	1,44	29,00	60,48	42	1.218	120 x 120 Natural RC1212	10 x 60	29	15
60 x 120	2	1,44	29,00	57,60	40	1.160	60 x 120 Natural RC6012	10 x 60	29	15
80 x 80	2	1,28	26,00	61,44	48	1.248	80 x 80 Natural RC8080	10 x 80	31	14
60 x 60	3	1,08	22,00	51,84	48	1.056	60 x 60 Natural RC6060	10 x 60	24	15

Se aconseja uso del Sistema Nivelado  
We recommend using Levelling System to fix the tiles  
Ver pág. 270 / See page 270

Plain Asphalt Grit 60 x 120 cm. Pavimento Plain Asphalt Grit 120 x 120cm.



# Asphalt

Porcelánico / Porcelain tiles



**B|PLUS**  
LARGE SIZE SURFACES

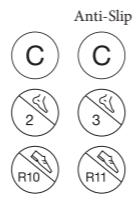


(C)



Asphalt Mud  
80 x 80 cm.  
80 x 80 cm. Anti-Slip

PR8080E  
PR8080C



Asphalt Mud  
60 x 120 cm.

P6012E

(C)



Asphalt Mud  
120 x 120 cm.  
120 x 120 cm. Anti-Slip

P1212E  
P1212C

(C)

(2)

(R10)

Asphalt Mud  
260 x 120 cm.

BP2612E

Variación gráfica | Different patterns: 4

Espesor | Thickness: 6 mm.

Formato / Size	Pz/Box	M <sup>2</sup> /Box	Kg/Box	M <sup>2</sup> /Pa	Box/Pa	Kg/Pa	Rodapié Corte / Cut Skirting	Size	TR	PCK
120 x 120	1	1,44	29,00	60,48	42	1.218	120 x 120 Natural RC1212	10 x 60	29	15
60 x 120	2	1,44	29,00	57,60	40	1.160	60 x 120 Natural RC6012	10 x 60	29	15
80 x 80	2	1,28	26,00	61,44	48	1.248	80 x 80 Natural RC8080	10 x 80	31	14

Ver el packing de B|Plus en la página / See B|Plus packing on the page 267

Se aconseja uso del Sistema Nivelado  
We recommend using Levelling System to fix the tiles  
Ver pág. 270 / See page 270



Asphalt Mud 260 x 120 cm. Pavimento Asphalt Mud 120 x 120 cm.

# Asphalt

Porcelánico / Porcelain tiles




Plain Asphalt Mud  
60 x 60 cm. PR6060L



Plain Asphalt Mud  
60 x 120 cm. P6012L



Plain Asphalt Mud  
120 x 120 cm. P1212L



Plain Asphalt Mud  
80 x 80 cm. PR8080L

Formato / Size	Pz/Box	M <sup>2</sup> /Box	Kg/Box	M <sup>2</sup> /Pa	Box/Pa	Kg/Pa	Rodapié Corte / Cut Skirting	Size	TR	PCK
120 x 120	1	1,44	29,00	60,48	42	1.218	120 x 120 Natural RC1212	10 x 60	29	15
60 x 120	2	1,44	29,00	57,60	40	1.160	60 x 120 Natural RC6012	10 x 60	29	15
80 x 80	2	1,28	26,00	61,44	48	1.248	80 x 80 Natural RC8080	10 x 80	31	14
60 x 60	3	1,08	22,00	51,84	48	1.056	60 x 60 Natural RC6060	10 x 60	24	15

Se aconseja uso del Sistema Nivelado  
We recomend using Levelling System to fix the tiles  
Ver pág. 270 / See page 270

Plain Asphalt Mud 60 x 120 cm. Pavimento Plain Asphalt Mud 120 x 120 cm.





# Asphalt

Porcelánico / Porcelain tiles



**B|PLUS**  
LARGE SIZE SURFACES



Asphalt Off White  
80 x 80 cm.  
80 x 80 cm. Anti-Slip  
PR8080L  
PR8080R



Asphalt Off White  
60 x 120 cm.  
P6012L



Asphalt Off White  
120 x 120 cm.  
120 x 120 cm. Anti-Slip  
P1212L  
P1212E



Asphalt Off White  
260 x 120 cm.  
BP2612L

Variación gráfica | Different patterns: 4

Espesor | Thickness: 6 mm.

Formato / Size	Pz/Box	M <sup>2</sup> /Box	Kg/Box	M <sup>2</sup> /Pa	Box/Pa	Kg/Pa	Rodapié Corte / Cut Skirting	Size	TR	PCK
120 x 120	1	1,44	29,00	60,48	42	1.218	120 x 120 Natural RC1212	10 x 60	29	15
60 x 120	2	1,44	29,00	57,60	40	1.160	60 x 120 Natural RC6012	10 x 60	29	15
80 x 80	2	1,28	26,00	61,44	48	1.248	80 x 80 Natural RC8080	10 x 80	31	14

Ver el packing de B|Plus en la página / See B|Plus packing on the page 267

Se aconseja uso del Sistema Nivelado  
We recommend using Levelling System to fix the tiles  
Ver pág. 270 / See page 270

Asphalt Off White 260 x 120 cm. Pavimento Asphalt Off White 120 x 120 cm.



# Asphalt


Porcelánico / Porcelain tiles




Plain Asphalt Off White  
60 x 60 cm. PR6060L



Plain Asphalt Off White  
60 x 120 cm. P6012L



Plain Asphalt Off White  
120 x 120 cm. P1212L



Plain Asphalt Off White  
80 x 80 cm. PR8080L

Formato / Size	Pz/Box	M <sup>2</sup> /Box	Kg/Box	M <sup>2</sup> /Pa	Box/Pa	Kg/Pa	Rodapié Corte / Cut Skirting	Size	TR	PCK
120 x 120	1	1,44	29,00	60,48	42	1.218	120 x 120 Natural RC1212	10 x 60	29	15
60 x 120	2	1,44	29,00	57,60	40	1.160	60 x 120 Natural RC6012	10 x 60	29	15
80 x 80	2	1,28	26,00	61,44	48	1.248	80 x 80 Natural RC8080	10 x 80	31	14
60 x 60	3	1,08	22,00	51,84	48	1.056	60 x 60 Natural RC6060	10 x 60	24	15

Se aconseja uso del Sistema Nivelado  
We recommend using Levelling System to fix the tiles  
Ver pág. 270 / See page 270

Plain Asphalt Off White 60 x 120 cm. Pavimento Plain Asphalt Off White 120 x 120 cm.



# Asphalt

Porcelánico / Porcelain tiles



**B|PLUS**  
LARGE SIZE SURFACES

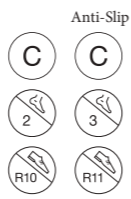


(C)



Asphalt Fume  
80 x 80 cm.  
80 x 80 cm. Anti-Slip

PR8080E  
PR8080C



Asphalt Fume  
60 x 120 cm.

P6012E

(C)



Asphalt Fume  
120 x 120 cm.  
120 x 120 cm. Anti-Slip

P1212E  
P1212C

(C)



Asphalt Fume  
260 x 120 cm.

BP2612E

Variación gráfica | Different patterns: 4

Espesor | Thickness: 6 mm.

Formato / Size	Pz/Box	M <sup>2</sup> /Box	Kg/Box	M <sup>2</sup> /Pa	Box/Pa	Kg/Pa	Rodapié Corte / Cut Skirting	Size	TR	PCK
120 x 120	1	1,44	29,00	60,48	42	1.218	120 x 120 Natural RC1212	10 x 60	29	15
60 x 120	2	1,44	29,00	57,60	40	1.160	60 x 120 Natural RC6012	10 x 60	29	15
80 x 80	2	1,28	26,00	61,44	48	1.248	80 x 80 Natural RC8080	10 x 80	31	14

Ver el packing de B|Plus en la página / See B|Plus packing on the page 267


Se aconseja uso del Sistema Nivelado  
We recommend using Levelling System to fix the tiles  
Ver pág. 270 / See page 270



Asphalt Fume 260 x 120 cm. Pavimento Asphalt Fume 80 x 80 cm.

# Asphalt

Porcelánico / Porcelain tiles



Plain Asphalt Fume  
60 x 60 cm. PR6060L



Plain Asphalt Fume  
60 x 120 cm. P6012L



Plain Asphalt Fume  
120 x 120 cm. P1212L



Plain Asphalt Fume  
80 x 80 cm. PR8080L

Formato / Size	Pz/Box	M <sup>2</sup> /Box	Kg/Box	M <sup>2</sup> /Pa	Box/Pa	Kg/Pa	Rodapié Corte / Cut Skirting	Size	TR	PCK
120 x 120	1	1,44	29,00	60,48	42	1.218	120 x 120 Natural RC1212	10 x 60	29	15
60 x 120	2	1,44	29,00	57,60	40	1.160	60 x 120 Natural RC6012	10 x 60	29	15
80 x 80	2	1,28	26,00	61,44	48	1.248	80 x 80 Natural RC8080	10 x 80	31	14
60 x 60	3	1,08	22,00	51,84	48	1.056	60 x 60 Natural RC6060	10 x 60	24	15

Se aconseja uso del Sistema Nivelado  
We recommend using Levelling System to fix the tiles  
Ver pág. 270 / See page 270

Plain Asphalt Fume 60 x 120 cm. Pavimento Plain Asphalt Fume 120 x 120 cm.



# Asphalt


Porcelánico / Porcelain tiles



## B&out



Asphalt Grit  
60 x 60 cm.  
Espesorado Anti-Slip PR6060BES



Asphalt Grit  
60 x 120 cm. Espesorado Anti-Slip P6012BES



Asphalt Grit  
120 x 120 cm. Espesorado Anti-Slip P1212BES




Asphalt Grit  
80 x 80 cm.  
Espesorado Anti-Slip PR8080BES

Formato / Size	Pz/Box	M <sup>2</sup> /Box	Kg/Box	M <sup>2</sup> /Pa	Box/Pa	Kg/Pa
120x120 Espesorado	1	1,44	65,00	25,92	18	1.170
60 x 120 Espesorado	1	0,72	32,50	23,04	32	1.040
80 x 80 Espesorado	1	0,64	27,50	26,88	42	1.155
60 x 60 Espesorado	2	0,72	32,50	23,04	32	1.040

Se aconseja uso del Sistema Nivelado  
We recommend using Levelling System to fix the tiles  
Ver pág. 270 / See page 270

Asphalt Grit 120 x 120 cm. Espesorado Anti-slip.



# Asphalt

Porcelánico / Porcelain tiles



B&out



Asphalt Mud  
60 x 60 cm.  
Espesorado Anti-Slip PR6060BSE



Asphalt Mud  
60 x 120 cm. Espesorado Anti-Slip P6012BSE



Asphalt Mud  
120 x 120 cm. Espesorado Anti-Slip P1212BSE



Asphalt Mud  
80 x 80 cm.  
Espesorado Anti-Slip PR8080BSE

Formato / Size	Pz/Box	M <sup>2</sup> /Box	Kg/Box	M <sup>2</sup> /Pa	Box/Pa	Kg/Pa
120x120 Espesorado	1	1,44	65,00	25,92	18	1.170
60 x 120 Espesorado	1	0,72	32,50	23,04	32	1.040
80 x 80 Espesorado	1	0,64	27,50	26,88	42	1.155
60 x 60 Espesorado	2	0,72	32,50	23,04	32	1.040

Se aconseja uso del Sistema Nivelado  
We recommend using Levelling System to fix the tiles  
Ver pág. 270 / See page 270

Asphalt Mud 60 x 120 cm. Espesorado Anti-slip.



# Asphalt

Porcelánico / Porcelain tiles



## B&out




Asphalt Off White  
60 x 60 cm.  
Espesorado Anti-Slip PR6060BES



Asphalt Off White  
60 x 120 cm. Espesorado Anti-Slip P6012BES



Asphalt Off White  
120 x 120 cm. Espesorado Anti-Slip P1212BES



Asphalt Off White  
80 x 80 cm.  
Espesorado Anti-Slip PR8080BES

Formato / Size	Pz/Box	M <sup>2</sup> /Box	Kg/Box	M <sup>2</sup> /Pa	Box/Pa	Kg/Pa
120x120 Espesorado	1	1,44	65,00	25,92	18	1.170
60 x 120 Espesorado	1	0,72	32,50	23,04	32	1.040
80 x 80 Espesorado	1	0,64	27,50	26,88	42	1.155
60 x 60 Espesorado	2	0,72	32,50	23,04	32	1.040

Se aconseja uso del Sistema Nivelado  
We recomend using Levelling System to fix the tiles  
Ver pág. 270 / See page 270

Asphalt Off White 80 x 80 cm. Espesorado Anti-slip.



# Asphalt

Porcelánico / Porcelain tiles



B&out



Asphalt Fume  
60 x 60 cm.  
Espesorado Anti-Slip PR6060BSE



Asphalt Fume  
60 x 120 cm. Espesorado Anti-Slip P6012BSE



Asphalt Fume  
120 x 120 cm. Espesorado Anti-Slip P1212BSE



Asphalt Fume  
80 x 80 cm.  
Espesorado Anti-Slip PR8080BSE

Formato / Size	Pz/Box	M <sup>2</sup> /Box	Kg/Box	M <sup>2</sup> /Pa	Box/Pa	Kg/Pa
120x120 Espesorado	1	1,44	65,00	25,92	18	1.170
60 x 120 Espesorado	1	0,72	32,50	23,04	32	1.040
80 x 80 Espesorado	1	0,64	27,50	26,88	42	1.155
60 x 60 Espesorado	2	0,72	32,50	23,04	32	1.040

Se aconseja uso del Sistema Nivelado  
We recommend using Levelling System to fix the tiles  
Ver pág. 270 / See page 270

Asphalt Fume 60 x 90 cm. Espesorado Anti-slip.





# Asphalt

Pasta blanca / White body tiles



Asphalt Grit  
40 x 120 cm.

WB4012L



Asphalt Mud  
40 x 120 cm.

WB4012L



Craft Asphalt Grit  
40 x 120 cm.

WB4012R



Craft Asphalt Mud  
40 x 120 cm.

WB4012R



Tropical Asphalt Grit  
40 x 120 cm.


WB4012RB

## Pavimento coordinado / Coordinated floor tiles



Asphalt Grit  
60 x 60 cm.  
60 x 60 cm. Anti-Slip

PR6060L  
PR6060R



Asphalt Mud  
60 x 60 cm.

PR6060L

Formato / Size	Pz/Box	M <sup>2</sup> /Box	Kg/Box	M <sup>2</sup> /Pa	Box/Pa	Kg/Pa
60 x 60	3	1,08	22,00	51,84	48	1.056
40 x 120	3	1,44	28,00	28,80	20	560

Rodapié Corte / Cut Skirting	Size	TR	PCK
60 x 60 Natural RC6060	10 x 60	24	15

Se aconseja uso del Sistema Nivelado  
We recommend using Levelling System to fix the tiles  
Ver pág. 270 / See page 270

Asphalt Grit 40 x 120 cm. Tropical Asphalt Grit 40 x 120 cm. Pavimento Asphalt Grit 80 x 80 cm.



# Asphalt

Pasta blanca / White body tiles



Asphalt Off White  
40 x 120 cm. WB4012L



Asphalt Fume  
40 x 120 cm. WB4012L



Craft Asphalt Off White  
40 x 120 cm. WB4012R




Craft Asphalt Fume  
40 x 120 cm. WB4012R



Tropical Asphalt Off White  
40 x 120 cm. WB4012RB

## Pavimento coordinado / Coordinated floor tiles



Asphalt Off White  
60 x 60 cm. PR6060L  
60 x 60 cm. Anti-Slip PR6060R



Asphalt Fume  
60 x 60 cm. PR6060L



Formato / Size	Pz/Box	M <sup>2</sup> /Box	Kg/Box	M <sup>2</sup> /Pa	Box/Pa	Kg/Pa
60 x 60	3	1,08	22,00	51,84	48	1.056
40 x 120	3	1,44	28,00	28,80	20	560

Rodapié Corte / Cut Skirting	Size	TR	PCK
60 x 60 Natural RC6060	10 x 60	24	15

Se aconseja uso del Sistema Nivelado  
We recommend using Levelling System to fix the tiles  
Ver pág. 270 / See page 270

Asphalt Fume 40 x 120 cm. Craft Asphalt Fume 40 x 120 cm. Pavimento Asphalt Fume 80 x 80 cm.



# Asphalt

Pasta blanca / White body tiles



Asphalt Grit  
30 x 90 cm. WB3090L



Asphalt Off White  
30 x 90 cm. WB3090L



Saw Asphalt Grit  
30 x 90 cm. WB3090L



Saw Asphalt Off White  
30 x 90 cm. WB3090L



Sumire Asphalt Grit  
30 x 90 cm. WB3090L



Sumire Asphalt Off White  
30 x 90 cm. WB3090L



Asphalt Mud  
30 x 90 cm. WB3090L



Asphalt Fume  
30 x 90 cm. WB3090L

Asphalt Mud 30 x 90 cm. Saw Asphalt Mud 30 x 90 cm. Pavimento Asphalt Mud 120 x 120 cm. Rectificado




Formato / Size	Pz/Box	M <sup>2</sup> /Box	Kg/Box	M <sup>2</sup> /Pa	Box/Pa	Kg/Pa
30 x 90	4	1,08	20,50	51,84	48	984

Se aconseja uso del Sistema Nivelado  
We recommend using Levelling System to fix the tiles  
Ver pág. 270 / See page 270

# Astra

Porcelánico / Porcelain tiles



Astra Ivory  
60 x 60 cm. PR6060L



Astra Ivory  
60 x 120 cm. P6012L



Astra Ivory  
120 x 120 cm. P1212L

Formato / Size	Pz/Box	M <sup>2</sup> /Box	Kg/Box	Box/Pa	M <sup>2</sup> /Pa	Kg/Pa
120 x 120	1	1,44	29,00	42	60,48	1.218
60 x 120	2	1,44	29,00	40	57,60	1.160
60 x 60	3	1,08	22,00	48	51,84	1.056

Se aconseja uso del Sistema Nivelado  
We recommend using Levelling System to fix the tiles  
Ver pág. 270 / See page 270

Astra Ivory 60 x 120 cm. Pavimento Astra Ivory 120 x 120 cm.



# Astra

Porcelánico / Porcelain tiles



Astra Pearl  
60 x 60 cm. PR6060L



Astra Grey  
60 x 60 cm. PR6060L



Astra Pearl  
60 x 120 cm. P6012L



Astra Grey  
60 x 120 cm. P6012L



Astra Pearl  
120 x 120 cm. P1212L



Astra Grey  
120 x 120 cm. P1212L

Formato / Size	Pz/Box	M <sup>2</sup> /Box	Kg/Box	Box/Pa	M <sup>2</sup> /Pa	Kg/Pa	Rodapié Corte / Cut Skirting	Size	TR	PCK
120 x 120	1	1,44	29,00	42	60,48	1.218	120 x 120 Natural RC1212	10 x 60	29	15
60 x 120	2	1,44	29,00	40	57,60	1.160	60 x 120 Natural RC6012	10 x 60	29	15
60 x 60	3	1,08	22,00	48	51,84	1.056	60 x 60 Natural RC6060	10 x 60	24	15

Se aconseja uso del Sistema Nivelado  
We recommend using Levelling System to fix the tiles  
Ver pág. 270 / See page 270

Astra Pearl 60 x 120 cm. Pavimento Astra Pearl 120 x 120 cm.



# Astra

Porcelánico / Porcelain tiles



B&out



Astra Ivory  
60 x 120 cm. Espesorado P6012BES



Astra Pearl  
60 x 120 cm. Espesorado P6012BES



Astra Grey  
60 x 120 cm. Espesorado P6012BES

Formato / Size	Pz/Box	M <sup>2</sup> /Box	Kg/Box	M <sup>2</sup> /Pa	Box/Pa	Kg/Pa
60 x 120 Espesorado	1	0,72	32,50	23,04	32	1.040



Se aconseja uso del Sistema Nivelado  
We recommend using Levelling System to fix the tiles  
Ver pág. 270 / See page 270

Astra Ivory 60 x 120 cm. Pavimento Astra Ivory 60 x 120 cm. Espesorado



# Astra

Pasta blanca / White body tiles



Astra Ivory 30 x 90 cm. WB3090L



Astra Pearl 30 x 90 cm. WB3090L



Stick Astra Ivory 30 x 90 cm. WB3090R



Stick Astra Pearl 30 x 90 cm. WB3090R




Astra Grey 30 x 90 cm. WB3090L



Stick Astra Grey 30 x 90 cm. WB3090R

## Pavimento Coordinado / Coordinated floor tiles



Astra Ivory 60 x 60 cm. PR6060L



Astra Pearl 60 x 60 cm. PR6060L



Astra Grey 60 x 60 cm. PR6060L

Formato / Size	Pz/Box	M <sup>2</sup> /Box	Kg/Box	Box/Pa	M <sup>2</sup> /Pa	Kg/Pa	Rodapié Corte / Cut Skirting	Size	TR	PCK
30 x 90	4	1,08	20,50	48	51,84	984	60 x 60 Natural RC6060	10 x 60	24	15
60 x 60	3	1,08	22,00	48	51,84	1.056				

Se aconseja uso del Sistema Nivelado  
We recommend using Levelling System to fix the tiles  
Ver pág. 270 / See page 270

Astra Grey 30 x 90 cm. Stick Astra Grey 30 x 90 cm. Pavimento Astra Grey 60 x 60 cm.



# Athenea

Pasta blanca / White body tiles




Athenea  
33,3 x 100 cm. WB3310R



Linger Athenea  
33,3 x 100 cm. WB3310R

Pavimento coordinado / Coordinated floor tiles



Athenea Pulido  
60 x 60 cm. Rect. PR6060P

Rodapié Corte / Cut Skirting	Size	TR	PCK
60 x 60 Pulido RC6060	10 x 60	26	15

Formato / Size	Pz/Box	M <sup>2</sup> /Box	Kg/Box	Box/Pa	M <sup>2</sup> /Pa	Kg/Pa
60 x 60	3	1,08	22,00	48	51,84	1.056
33,3 x 100	4	1,33	25,00	48	63,84	1.200

Se aconseja uso del Sistema Nivelado  
We recommend using Levelling System to fix the tiles  
Ver pág. 270 / See page 270

Athenea 33,3 x 100 cm. Linger Athenea 33,3 x 100 cm. Pavimento Barkley Camel 20 x 114 cm.





# Balmoral

Porcelánico / Porcelain tiles


Balmoral Moon Natural 80 x 80 cm.



C  
MF

Balmoral Moon Natural  
80 x 80 cm.

PR8080R



C  
MF

Balmoral Moon Natural  
60 x 60 cm. Rectificado

PR6060L



C  
MF

Balmoral Moon Natural  
80 x 160 cm.

P8016R



C

Balmoral Moon Natural  
60 x 120 cm.

P6012R


Formato / Size	Pz/Box	M <sup>2</sup> /Box	Kg/Box	M <sup>2</sup> /Pa	Box/Pa	Kg/Pa	Rodapié Corte / Cut Skirting	Size	TR	PCK
80 x 160	1	1,28	26,00	53,76	42	1.092	80 x 160 Natural RC8016	10 x 80	35	14
80 x 80	2	1,28	26,00	61,44	48	1.248	80 x 80 Natural RC8080	10 x 80	31	14
60 x 120	2	1,44	29,00	57,60	40	1.160	60 x 120 Natural RC6012	10 x 60	29	15
60 x 60	3	1,08	22,00	51,84	48	1.056	60 x 60 Natural RC6060	10 x 60	24	15

Se aconseja uso del Sistema Nivelado  
We recommend using Levelling System to fix the tiles  
Ver pág. 270 / See page 270



# Balmoral

Porcelánico / Porcelain tiles



C  
MF

Balmoral Dark Natural  
80 x 80 cm. PR8080R



C  
MF

Balmoral Dark Natural  
60 x 60 cm. Rectificado PR6060R



Balmoral Dark Natural  
80 x 160 cm. P8016R



C

Balmoral Dark Natural  
60 x 120 cm. P6012R

Formato / Size	Pz/Box	M <sup>2</sup> /Box	Kg/Box	M <sup>2</sup> /Pa	Box/Pa	Kg/Pa	Rodapié Corte / Cut Skirting	Size	TR	PCK
80 x 160	1	1,28	26,00	53,76	42	1.092	80 x 160 Natural RC8016	10 x 80	35	14
80 x 80	2	1,28	26,00	61,44	48	1.248	80 x 80 Natural RC8080	10 x 80	31	14
60 x 120	2	1,44	29,00	57,60	40	1.160	60 x 120 Natural RC6012	10 x 60	29	15
60 x 60	3	1,08	22,00	51,84	48	1.056	60 x 60 Natural RC6060	10 x 60	24	15


Se aconseja uso del Sistema Nivelado  
We recommend using Levelling System to fix the tiles  
Ver pág. 270 / See page 270




Balmoral Dark Natural 60 x 120 cm. Pavimento Balmoral Dark Natural 60 x 120 cm.

# Balmoral


Pavimento / Floor tiles



Balmoral Sand  
60 x 60 cm. Rectificado PR6060R



Balmoral Silver  
60 x 60 cm. Rectificado PR6060R



Balmoral Taupe  
60 x 60 cm. Rectificado PR6060R




Balmoral Grey  
60 x 60 cm. Rectificado PR6060R



Balmoral Brown  
60 x 60 cm. Rectificado PR6060RB

Rodapié Corte / Cut Skirting	Size	TR	PCK
60 x 60 RC6060	10 x 60	24	15

Formato / Size	Pz/Box	M <sup>2</sup> /Box	Kg/Box	M <sup>2</sup> /Pa	Box/Pa	Kg/Pa
60 x 60	3	1,08	22,00	51,84	48	1.056

 Se aconseja uso del Sistema Nivelado  
We recommend using Levelling System to fix the tiles  
Ver pág. 270 / See page 270

Balmoral Sand 60 x 60 cm. Rectificado



# Balmoral

Pasta Blanca / White body tiles



Balmoral Sand 30 x 90 cm. WB3090R



Balmoral Silver 30 x 90 cm. WB3090R



Dune Balmoral Sand 30 x 90 cm. WB3090R



Dune Balmoral Silver 30 x 90 cm. WB3090R



Optic Balmoral Sand 30 x 90 cm. WB3090RB



Optic Balmoral Silver 30 x 90 cm. WB3090RB



Balmoral Taupe 30 x 90 cm. WB3090R



Balmoral Grey 30 x 90 cm. WB3090R



Balmoral Brown 30 x 90 cm. WB3090RB

Formato / Size	Pz/Box	M <sup>2</sup> /Box	Kg/Box	M <sup>2</sup> /Pa	Box/Pa	Kg/Pa
30 x 90	4	1,08	20,50	51,84	48	984

Se aconseja uso del Sistema Nivelado  
We recommend using Levelling System to fix the tiles  
Ver pág. 270 / See page 270

Balmoral Sand 30 x 90 cm. Balmoral Brown 30 x 90 cm. Dune Balmoral Sand 30 x 90 cm. Pavimento Balmoral Brown 60 x 60 cm. Rectificado



# Barkley

Porcelánico / Porcelain tiles



Barkley Natural  
20 x 120 cm. P2012L



Barkley Camel  
20 x 120 cm. P2012L  
20 x 120 cm. Anti-slip



Barkley Ceniza  
20 x 120 cm. P2012L  
20 x 120 cm. Anti-slip

Barkley Natural 20 x 120 cm.



Rodapié Corte / Cut Skirting	Size	TR	PCK
20 x 120 Natural RC2012	10 x 60	25	15

Formato / Size	Pz/Box	M <sup>2</sup> /Box	Kg/Box	M <sup>2</sup> /Pa	Box/Pa	Kg/Pa
20 x 120	5	1,20	24,00	54,00	45	1.080

Se aconseja uso del Sistema Nivelado  
We recommend using Levelling System to fix the tiles  
Ver pág. 270 / See page 270

Ejemplos de colocación / Examples of placement



# Bayona

Porcelánico / Porcelain tiles



**B|PLUS**  
LARGE SIZE SURFACES



Bayona Ivory Natural  
240 x 120 cm.

BP2412L



Bayona Ivory Natural  
60 x 120 cm.

P6012L



Bayona Ivory Natural  
120 x 120 cm.


P1212L



Variación gráfica | Different patterns: 4  
Espesor | Thickness: 6 mm.

Formato / Size	Pz/Box	M <sup>2</sup> /Box	Kg/Box	M <sup>2</sup> /Pa	Box/Pa	Kg/Pa	Rodapié Corte / Cut Skirting	Size	TR	PCK
120 x 120	1	1,44	29,00	60,48	42	1.218	120 x 120 Natural RC1212	10 x 60	29	15
60 x 120	2	1,44	29,00	57,60	40	1.160	60 x 120 Natural RC6012	10 x 60	29	15

Ver el packing de B|Plus en la página / See B|Plus packing on the page 267

 Se aconseja uso del Sistema Nivelado  
We recommend using Levelling System to fix the tiles  
Ver pág. 270 / See page 270

Bayona Ivory Natural 60 x 120. Pavimento Bayona Moka Natural 120 x 120 cm.



# Bayona

Porcelánico / Porcelain tiles



**B|PLUS**  
LARGE SIZE SURFACES



Bayona Ivory Pulido  
240 x 120 cm.

BP2412P



MF

Bayona Ivory Pulido  
60 x 120 cm.

P6012P



MF

Bayona Ivory Pulido  
120 x 120 cm.

P1212P

Variación gráfica | Different patterns: 4

Espesor | Thickness: 7 mm.

Formato / Size	Pz/Box	M <sup>2</sup> /Box	Kg/Box	M <sup>2</sup> /Pa	Box/Pa	Kg/Pa	Rodapié Corte / Cut Skirting	Size	TR	PCK
120 x 120	1	1,44	29,00	60,48	42	1.218	120 x 120 Pulido RC1212	10 x 60	32	15
60 x 120	2	1,44	29,00	57,60	40	1.160	60 x 120 Pulido RC6012	10 x 60	31	15

Ver el packing de B|Plus en la página / See B|Plus packing on the page 267

Se aconseja uso del Sistema Nivelado  
We recommend using Levelling System to fix the tiles  
Ver pág. 270 / See page 270



Bayona Ivory Pulido 120 x 120 cm.

# Bayona

Porcelánico / Porcelain tiles



Bayona Moka Natural  
60 x 120 cm.

P6012E



Bayona Moka Pulido  
60 x 120 cm.

P6012GRP

Formato / Size	Pz/Box	M <sup>2</sup> /Box	Kg/Box	M <sup>2</sup> /Pa	Box/Pa	Kg/Pa	Rodapié Corte / Cut Skirting	Size	TR	PCK
60 x 120	2	1,44	29,00	57,60	40	1.160	60 x 120 Natural RC6012	10 x 60	29	15

Ver el packing de B|Plus en la página / See B|Plus packing on the page 267

Se aconseja uso del Sistema Nivelado  
We recommend using Levelling System to fix the tiles  
Ver pág. 270 / See page 270

Bayona Moka Pulido 60 x 120 cm. Pavimento Bayona Moka Pulido 120 x 120 cm.





# Bayona

Porcelánico / Porcelain tiles



**B|PLUS**  
LARGE SIZE SURFACES



Bayona Silver Natural  
240 x 120 cm.

BP2412L



Bayona Silver Natural  
60 x 120 cm.

P6012L



Bayona Silver Natural  
120 x 120 cm.


P1212L



Variación gráfica | Different patterns: 4  
Espesor | Thickness: 6 mm.

Formato / Size	Pz/Box	M²/Box	Kg/Box	M²/Pa	Box/Pa	Kg/Pa	Rodapié Corte / Cut Skirting	Size	TR	PCK
120 x 120	1	1,44	29,00	60,48	42	1.218	120 x 120 Natural RC1212	10 x 60	29	15
60 x 120	2	1,44	29,00	57,60	40	1.160	60 x 120 Natural RC6012	10 x 60	29	15

Ver el packing de B|Plus en la página / See B|Plus packing on the page 267

 Se aconseja uso del Sistema Nivelado  
We recommend using Levelling System to fix the tiles  
Ver pág. 270 / See page 270

Bayona Silver Natural 60 x 120 cm. Bayona Grey Natural 60 x 120 cm. Pavimento Bayona Grey 120 x 120 cm.



# Bayona

Porcelánico / Porcelain tiles



**B|PLUS**  
LARGE SIZE SURFACES



Bayona Silver Pulido  
240 x 120 cm.

BP2412P



MF

Bayona Silver Pulido  
60 x 120 cm.

P6012P



MF

Bayona Silver Pulido  
120 x 120 cm.

P1212P

Variación gráfica | Different patterns: 4  
Espesor | Thickness: 7 mm.

Formato / Size	Pz/Box	M <sup>2</sup> /Box	Kg/Box	M <sup>2</sup> /Pa	Box/Pa	Kg/Pa	Rodapié Corte / Cut Skirting	Size	TR	PCK
120 x 120	1	1,44	29,00	60,48	42	1.218	120 x 120 Pulido RC1212	10 x 60	32	15
60 x 120	2	1,44	29,00	57,60	40	1.160	60 x 120 Pulido RC6012	10 x 60	31	15

Ver el packing de B|Plus en la página / See B|Plus packing on the page 267

Se aconseja uso del Sistema Nivelado  
We recommend using Levelling System to fix the tiles  
Ver pág. 270 / See page 270

Bayona Silver Pulido 60 x 120 cm. Pavimento Bayona Silver Pulido 120 x 120 cm.



# Bayona

Porcelánico / Porcelain tiles



**B|PLUS**  
LARGE SIZE SURFACES



Bayona P Grey Natural  
240 x 120 cm.

BP2412E



Bayona Grey Natural  
60 x 120 cm.

P6012E



Bayona Grey Natural  
120 x 120 cm.


P1212E



Variación gráfica | Different patterns: 4  
Espesor | Thickness: 6 mm.

Formato / Size	Pz/Box	M²/Box	Kg/Box	M²/Pa	Box/Pa	Kg/Pa	Rodapié Corte / Cut Skirting	Size	TR	PCK
120 x 120	1	1,44	29,00	60,48	42	1.218	120 x 120 Natural RC1212	10 x 60	29	15
60 x 120	2	1,44	29,00	57,60	40	1.160	60 x 120 Natural RC6012	10 x 60	29	15

Ver el packing de B|Plus en la página / See B|Plus packing on the page 267

 Se aconseja uso del Sistema Nivelado  
We recommend using Levelling System to fix the tiles  
Ver pág. 270 / See page 270



Bayona Grey Natural 120 x 120 cm.

# Bayona

Porcelánico / Porcelain tiles



**B|PLUS**  
LARGE SIZE SURFACES



Bayona P Grey Pulido  
240 x 120 cm.

BP2412RP



MF

Bayona Grey Pulido  
60 x 120 cm.

P6012GRP



MF


Bayona Grey Pulido  
120 x 120 cm.

P1212GRP

Variación gráfica | Different patterns: 4  
Espesor | Thickness: 7 mm.

Formato / Size	Pz/Box	M²/Box	Kg/Box	M²/Pa	Box/Pa	Kg/Pa	Rodapié Corte / Cut Skirting	Size	TR	PCK
120 x 120	1	1,44	29,00	60,48	42	1.218	120 x 120 Pulido RC1212	10 x 60	32	15
60 x 120	2	1,44	29,00	57,60	40	1.160	60 x 120 Pulido GRP RC6012	10 x 60	33	15

Ver el packing de B|Plus en la página / See B|Plus packing on the page 267

 Se aconseja uso del Sistema Nivelado  
We recommend using Levelling System to fix the tiles  
Ver pág. 270 / See page 270

Bayona Grey Pulido 60 x 120 cm. Pavimento Bayona Grey Pulido 120 x 120 cm.



# Belfast

Porcelánico / Porcelain tiles



Belfast Teak  
26 x 160 cm.  
26 x 160 cm. Anti-Slip



P2616L  
P2616R



Belfast Teak  
29,5 x 120 cm.  
29,5 x 120 cm. Anti-Slip



P2912L  
P2912R



Belfast Teak  
20 x 120 cm.  
20 x 120 cm. Anti-Slip



P2012L  
P2012R



Phuket Mix Ivory  
60 x 60 cm.

PR6060LB


Rodapié Corte / Cut Skirting	Size	TR	PCK
26 x 160 Natural RC2616	10 x 80	35	14
29,5 x 120 Natural RC2912	10 x 60	25	15
20 x 120 Natural RC2012	10 x 60	25	15

Formato / Size	Pz/Box	M <sup>2</sup> /Box	Kg/Box	M <sup>2</sup> /Pa	Box/Pa	Kg/Pa
26 x 160	3	1,25	26,00	60,00	48	1.248
29,5 x 120	3	1,06	22,00	50,88	48	1.056
20 x 120	5	1,20	24,00	54,00	45	1.080
60 x 60	3	1,08	22,00	51,84	48	1.056

Ejemplos de colocación / Examples of placement



Se aconseja uso del Sistema Nivelado  
We recommend using Levelling System to fix the tiles  
Ver pág. 270 / See page 270



Belfast Teak 26 x 160 cm.

# Belfast

Porcelánico / Porcelain tiles

Belfast Walnut 29,5 x 120 cm.



Belfast Walnut  
26 x 160 cm.  
26 x 160 cm. Anti-Slip



P2616R  
P2616E



Belfast Walnut  
29,5 x 120 cm.  
29,5 x 120 cm. Anti-Slip



P2912R  
P2912E



Belfast Walnut  
20 x 120 cm.  
20 x 120 cm. Anti-Slip



P2012R  
P2012E



Phuket Mix Ivory  
60 x 60 cm.

PR6060LB

Rodapié Corte / Cut Skirting	Size	TR	PCK
26 x 160 Natural RC2616	10 x 80	35	14
29,5 x 120 Natural RC2912	10 x 60	25	15
20 x 120 Natural RC2012	10 x 60	25	15

Formato / Size	Pz/Box	M <sup>2</sup> /Box	Kg/Box	M <sup>2</sup> /Pa	Box/Pa	Kg/Pa
26 x 160	3	1,25	26,00	60,00	48	1.248
29,5 x 120	3	1,06	22,00	50,88	48	1.056
20 x 120	5	1,20	24,00	54,00	45	1.080
60 x 60	3	1,08	22,00	51,84	48	1.056

Ejemplos de colocación / Examples of placement



Se aconseja uso del Sistema Nivelado  
We recommend using Levelling System to fix the tiles  
Ver pág. 270/ See page 270



# Belfast

Porcelánico / Porcelain tiles



Belfast Ash  
26 x 160 cm.  
26 x 160 cm. Anti-Slip



P2616L  
P2616R



Belfast Ash  
29,5 x 120 cm.  
29,5 x 120 cm. Anti-Slip



P2912L  
P2912R



Belfast Ash  
20 x 120 cm.  
20 x 120 cm. Anti-Slip



P2012L  
P2012R



Phuket Mix Silver  
60 x 60 cm.  
PR6060LB

Rodapié Corte / Cut Skirting	Size	TR	PCK
26 x 160 Natural RC2616	10 x 80	35	14
29,5 x 120 Natural RC2912	10 x 60	25	15
20 x 120 Natural RC2012	10 x 60	25	15

Formato / Size	Pz/Box	M <sup>2</sup> /Box	Kg/Box	M <sup>2</sup> /Pa	Box/Pa	Kg/Pa
26 x 160	3	1,25	26,00	60,00	48	1.248
29,5 x 120	3	1,06	22,00	50,88	48	1.056
20 x 120	5	1,20	24,00	54,00	45	1.080
60 x 60	3	1,08	22,00	51,84	48	1.056

Ejemplos de colocación / Examples of placement



Se aconseja uso del Sistema Nivelado  
We recommend using Levelling System to fix the tiles  
Ver pág. 270/ See page 270



Belfast Ash 26 x 160 cm.

# Bellagio

Porcelánico / Porcelain tiles



**B|PLUS**  
LARGE SIZE SURFACES



Bellagio Natural  
260 x 120 cm.

BP2612L



Bellagio Natural  
60 x 60 cm.

PR6060L



Bellagio Natural  
60 x 120 cm.

P6012L



Bellagio Natural  
120 x 120 cm.

P1212L

Variación gráfica | Different patterns: 4

Espesor | Thickness: 7 mm.

Formato / Size	Pz/Box	M <sup>2</sup> /Box	Kg/Box	M <sup>2</sup> /Pa	Box/Pa	Kg/Pa	Rodapié Corte / Cut Skirting	Size	TR	PCK
120 x 120	1	1,44	29,00	60,48	42	1.218	120 x 120 Natural RC1212	10 x 60	29	15
60 x 120	2	1,44	29,00	57,60	40	1.160	60 x 120 Natural RC6012	10 x 60	29	15
60 x 60	3	1,08	22,00	51,84	48	1.056	60 x 60 Natural RC6060	10 x 60	24	15

Ver el packing de B|Plus en la página / See B|Plus packing on the page 267



Se aconseja uso del Sistema Nivelado  
We recommend using Levelling System to fix the tiles  
Ver pág. 270/ See page 270

Bellagio Natural 260 x 120 cm. Pavimento Bellagio Natural 120 x 120 cm.





# Bellagio

Porcelánico / Porcelain tiles



**B|PLUS**  
LARGE SIZE SURFACES



Bellagio Pulido  
260 x 120 cm.

BP2612V



Bellagio Pulido  
60 x 60 cm.

PR6060P



Bellagio Pulido  
60 x 120 cm.

P6012P



Bellagio Pulido  
120 x 120 cm.


P1212V



Variación gráfica | Different patterns: 4  
Espesor | Thickness: 7 mm.

Formato / Size	Pz/Box	M <sup>2</sup> /Box	Kg/Box	M <sup>2</sup> /Pa	Box/Pa	Kg/Pa	Rodapié Corte / Cut Skirting	Size	TR	PCK
120 x 120	1	1,44	29,00	60,48	42	1.218	120 x 120 Pulido RC1212	10 x 60	32	15
60 x 120	2	1,44	29,00	57,60	40	1.160	60 x 120 Pulido RC6012	10 x 60	31	15
60 x 60	3	1,08	22,00	51,84	48	1.056	60 x 60 Pulido RC6060	10 x 60	26	15

Ver el packing de B|Plus en la página / See B|Plus packing on the page 267

 Se aconseja uso del Sistema Nivelado  
We recommend using Levelling System to fix the tiles  
Ver pág. 270/ See page 270

Bellagio Pulido 260 x 120 cm. Pavimento Bellagio Pulido 60 x 120 cm.



# Bellagio

Porcelánico / Porcelain tiles



Bellagio Natural 80 x 160 cm. Pavimento Bellagio Natural 120 x 120 cm.



Bellagio Natural  
80 x 160 cm.

P8016L



Bellagio Pulido  
80 x 160 cm.

P8016P




Rodapié Corte / Cut Skirting	Size	TR	PCK
80 x 160 Natural RC8016	10 x 80	35	14
80 x 160 Pulido RC8016	10 x 80	37	14

Formato / Size	Pz/Box	M <sup>2</sup> /Box	Kg/Box	M <sup>2</sup> /Pa	Box/Pa	Kg/Pa
80 x 160	1	1,28	26,00	53,76	42	1.092

Se aconseja uso del Sistema Nivelado  
We recommend using Levelling System to fix the tiles  
Ver pág. 270/ See page 270

# Belstone


Porcelánico / Porcelain tiles




Belstone Cream  
60 x 60 cm. PR6060LB



Belstone Grey  
60 x 60 cm. PR6060LB



Belstone Cream  
60 x 120 cm. P6012LB



Belstone Grey  
60 x 120 cm. P6012LB

Rodapié Corte / Out Skirting	Size	TR	PCK
60 x 120 Natural RC6012	10 x 60	29	15
60 x 60 Natural RC6060	10 x 60	24	15

Formato / Size	Pz/Box	M <sup>2</sup> /Box	Kg/Box	Box/Pa	M <sup>2</sup> /Pa	Kg/Pa
60 x 120	2	1,44	29,00	40	57,60	1.160
60 x 60	3	1,08	22,00	48	51,84	1.056

Se aconseja uso del Sistema Nivelado  
We recommend using Levelling System to fix the tiles  
Ver pág. 270/ See page 270

Belstone Cream 60 x 120 cm. Pavimento Belstone Cream 60 x 120 cm.



# Belstone / New collection

Pasta blanca / White body tiles



Belstone Cream  
30 x 90 cm. WB3090LB



Belstone Grey  
30 x 90 cm. WB3090LB



Bamboo Vermont Cedar  
30 x 90 cm. WB3090RB




Bamboo Vermont Earth  
30 x 90 cm. WB3090RB




Bamboo Vermont Walnut  
30 x 90 cm. WB3090RB

## Pavimento Coordinado / Coordinated floor tiles



Belstone Cream  
60 x 60 cm. PR6060LB



Belstone Grey  
60 x 60 cm. PR6060LB

Rodapié Corte / Cut Skirting	Size	TR	PCK
60 x 60 Natural RC6060	10 x 60	24	15

Formato / Size	Pz/Box	M <sup>2</sup> /Box	Kg/Box	Box/Pa	M <sup>2</sup> /Pa	Kg/Pa
30 x 90	4	1,08	20,50	48	51,84	984
60 x 60	3	1,08	22,00	48	51,84	1.056

Se aconseja uso del Sistema Nivelado  
We recommend using Levelling System to fix the tiles  
Ver pág. 270/ See page 270

Bamboo Vermont Earth 30 x 90 cm. Belstone Grey 30 x 90 cm. Pavimento Belstone Grey 60 x 60 cm.

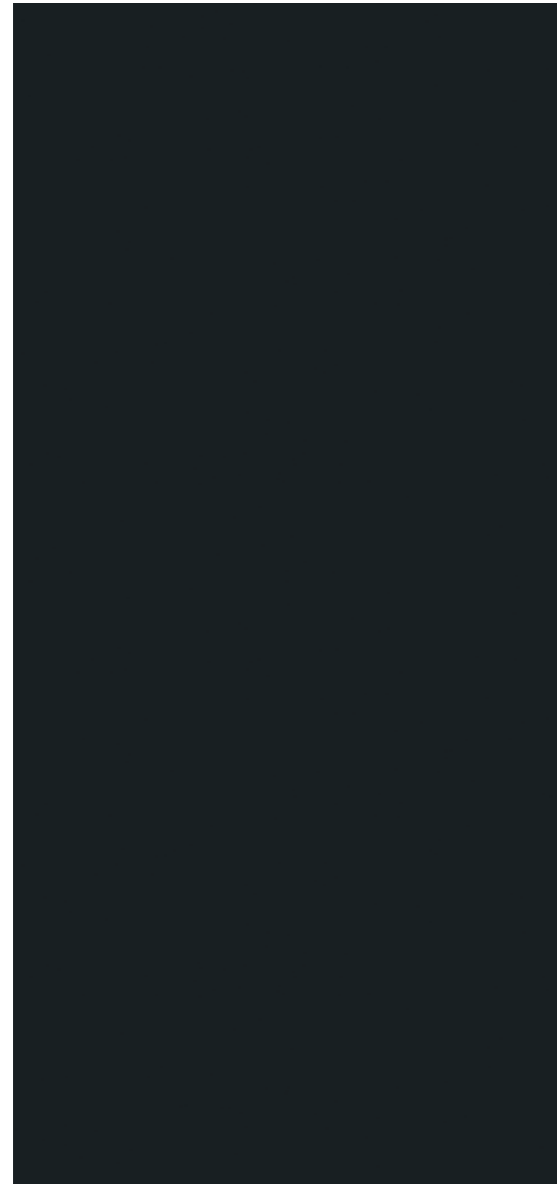


# Black

Porcelánico / Porcelain tiles




**B|PLUS**  
LARGE SIZE SURFACES



Black Matt  
260 x 120 cm.

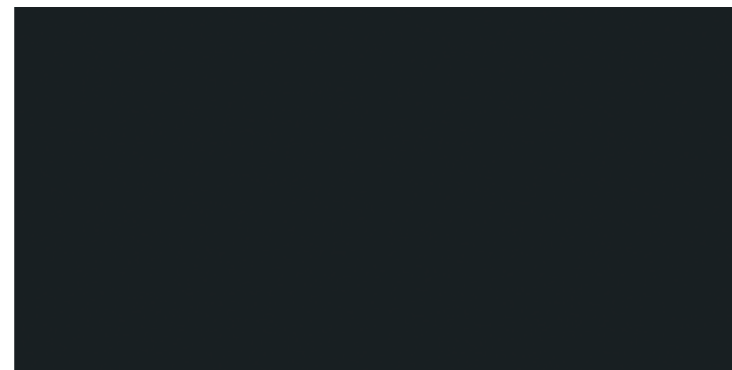
BP2612E

Espeor | Thickness: 6 mm.



Black Matt  
60 x 120 cm.

P6012C




Black Matt  
80 x 160 cm.

P8016C

Formato / Size	Pz/Box	M <sup>2</sup> /Box	Kg/Box	M <sup>2</sup> /Pa	Box/Pa	Kg/Pa	Rodapié Corte / Cut Skirting	Size	TR	PCK
80 x 160	1	1,28	26,00	53,76	42	1.092	60 x 120 Natural RC6012	10 x 60	29	15
60 x 120	2	1,44	29,00	57,60	40	1.160	80 x 160 Natural RC8016	10 x 80	35	14

Ver el packing de B|Plus en la página / See B|Plus packing on the page 267

 Se aconseja uso del Sistema Nivelado  
We recommend using Levelling System to fix the tiles  
Ver pág. 270/ See page 270

Black Matt 80 x 160 cm. Blanco Natural 80 x 160 cm. Pavimento Grafton Grey 120 x 120 cm.




# Blanco

Porcelánico / Porcelain tiles




**B|PLUS**  
LARGE SIZE SURFACES



Blanco Natural  
260 x 120 cm.

BP2612L

Espesor | Thickness: 6 mm.




Blanco P Natural  
240 x 120 cm.

BP2412L

Espesor | Thickness: 6 mm.

Formato / Size	M <sup>2</sup> /Piece	Kg/Piece	Piece/Box	M <sup>2</sup> /Box	Kg/Crate Content	Kg/Box	Kg/Palet
260 x 120 B Plus Natural	3,12	45,50	21	65,52	956	100	1.056
240 x 120 B Plus Natural	2,88	41,7	21	60,48	876	100	976


 Se aconseja uso del Sistema Nivelado  
We recommend using Levelling System to fix the tiles  
Ver pág. 270/ See page 270

Blanco Natural 260 x 120 cm. Pavimento Liverpool Maple 20 x 120 cm.




# Blanco

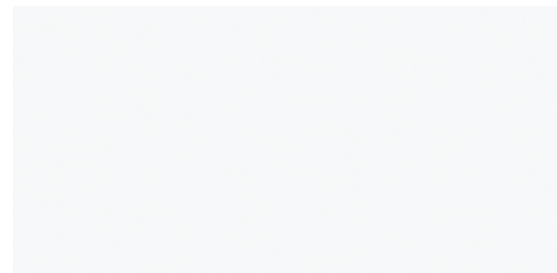
Porcelánico / Porcelain tiles



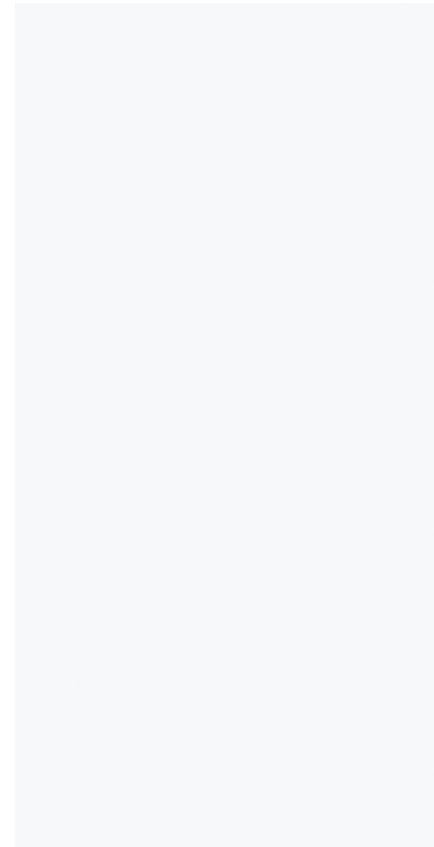
Blanco Natural  
60 x 60 cm. Rectificado PR6060L




Blanco Natural  
80 x 80 cm. PR8080L



Blanco Natural  
60 x 120 cm. P6012L



Blanco Natural  
80 x 160 cm. P8016L



Blanco Natural  
120 x 120 cm. P1212L

Formato / Size	Pz/Box	M <sup>2</sup> /Box	Kg/Box	M <sup>2</sup> /Pa	Box/Pa	Kg/Pa	Rodapié Corte / Cut Skirting	Size	TR	PCK
120 x 120	1	1,44	29,00	60,48	42	1.218	120 x 120 Natural RC1212	10 x 60	29	15
60 x 120	2	1,44	29,00	57,60	40	1.160	60 x 120 Natural RC6012	10 x 60	29	15
60 x 60	3	1,08	22,00	51,84	48	1.056	80 x 160 Natural RC8016	10 x 80	35	14
80 x 160	1	1,28	26,00	53,76	42	1.092	80 x 80 Natural RC8080	10 x 80	31	14
80 x 80	2	1,28	26,00	61,44	48	1.248	60 x 60 Natural RC6060	10 x 60	24	15

Se aconseja uso del Sistema Nivelado  
We recommend using Levelling System to fix the tiles  
Ver pág. 270/ See page 270

Blanco Natural 80 x 160 cm. Balmoral Taupe 80 x 80




# Blanco

Porcelánico / Porcelain tiles




**B|PLUS**  
LARGE SIZE SURFACES



Blanco Pulido  
260 x 120 cm.

BP2612V

Espesor | Thickness: 7 mm.




Blanco P Pulido  
240 x 120 cm.

BP2412V

Espesor | Thickness: 7 mm.

Formato / Size	M <sup>2</sup> /Piece	Kg/Piece	Piece/Box	M <sup>2</sup> /Box	Kg/Crate Content	Kg/Box	Kg/Palet
260 x 120 B Plus Pulido / Polished	3,12	52	18	56,16	936	100	1036
240 x 120 B Plus Pulido / Polished	2,88	48	18	51,84	864	100	964

 Se aconseja uso del Sistema Nivelado  
We recommend using Levelling System to fix the tiles  
Ver pág. 270/ See page 270


Blanco P Pulido 240 x 120 cm. Pavimento Town Taupe 60 x 60 cm. Rectificado.



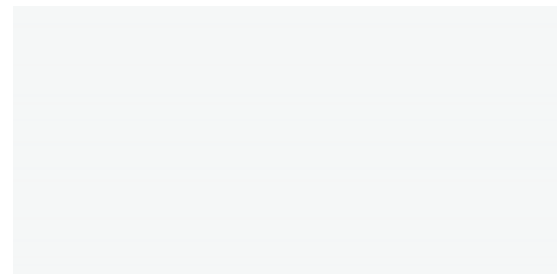


# Blanco


Porcelánico / Porcelain tiles




Blanco Pulido  
60 x 60 cm. Rectificado PR6060V



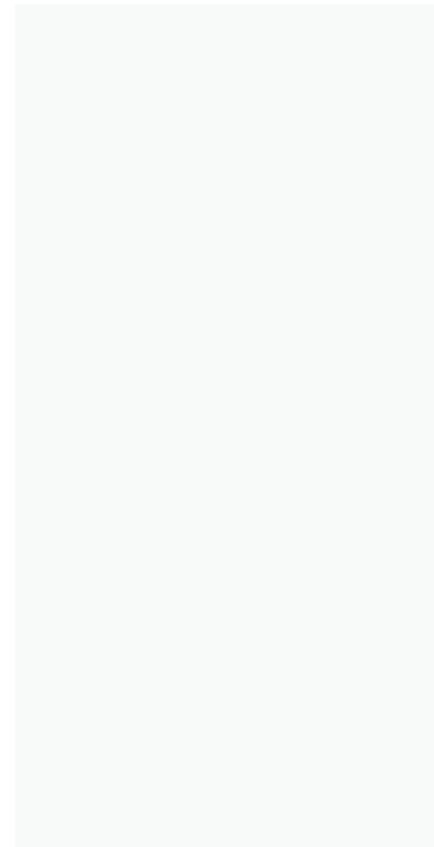
Blanco Pulido  
60 x 120 cm. P6012V



Blanco Pulido  
120 x 120 cm. P1212V



Blanco Pulido  
80 x 80 cm. PR8080V



Blanco Pulido  
80 x 160 cm. P8016V

Formato / Size	Pz/Box	M <sup>2</sup> /Box	Kg/Box	M <sup>2</sup> /Pa	Box/Pa	Kg/Pa	Rodapié Corte / Cut Skirting	Size	TR	PCK
120 x 120	1	1,44	29,00	60,48	42	1.218	120 x 120 Pulido RC1212	10 x 60	32	15
60 x 120	2	1,44	29,00	57,60	40	1.160	60 x 120 Pulido RC6012	10 x 60	31	15
60 x 60	3	1,08	22,00	51,84	48	1.056	80 x 160 Pulido RC8016	10 x 80	37	14
80 x 160	1	1,28	26,00	53,76	42	1.092	80 x 80 Pulido RC8080	10 x 80	33	14
80 x 80	2	1,28	26,00	61,44	48	1.248	60 x 60 Pulido RC6060	10 x 60	26	15


Se aconseja uso del Sistema Nivelado  
We recommend using Levelling System to fix the tiles  
Ver pág. 270/ See page 270

Blanco Pulido 120 x 120 cm



# Blanco Brillo

Pasta Blanca / White body tiles



Blanco Brillo  
40 x 120 cm. WB4012R



Bowtie Blanco Brillo  
40 x 120 cm. WB4012RB




Street Blanco Brillo  
40 x 120 cm. WB4012RB



Pencil Inox Mate  
1,5 x 120 cm. TR-31 [PCK. 8]



Pencil Inox Brillo  
1,5 x 120 cm. TR-31 [PCK. 8]



White Gloss  
33,3 x 100 cm. WB3310R



Waves White Gloss  
33,3 x 100 cm. WB3310R

Formato / Size	Pz/Box	M <sup>2</sup> /Box	Kg/Box	M <sup>2</sup> /Pa	Box/Pa	Kg/Pa
33,3 x 100	4	1,33	25,00	48	63,84	1.200
40 x 120	3	1,44	28,00	28,80	20	560


Se aconseja uso del Sistema Nivelado  
We recommend using Levelling System to fix the tiles  
Ver pág. 270/ See page 270

Blanco Brillo 40 x 120 cm. Twine Blanco Brillo 40 x 120 cm. Pavimento Phuket Mix Silver 60 x 60 cm. Rectificado



# Blanco Brillo

Pasta Blanca / White body tiles




Blanco Brillo  
30 x 90 cm.

WB3090R



Wellen Blanco Brillo  
30 x 90 cm.

WB3090R



Optic Blanco Brillo  
30 x 90 cm.

WB3090R



Dune Blanco Brillo  
30 x 90 cm.

WB3090R

Blanco Brillo 30 x 90 cm. Wellen Blanco Brillo 30 x 90 cm. Pavimento Eleganza Roble 20 x 114 cm.



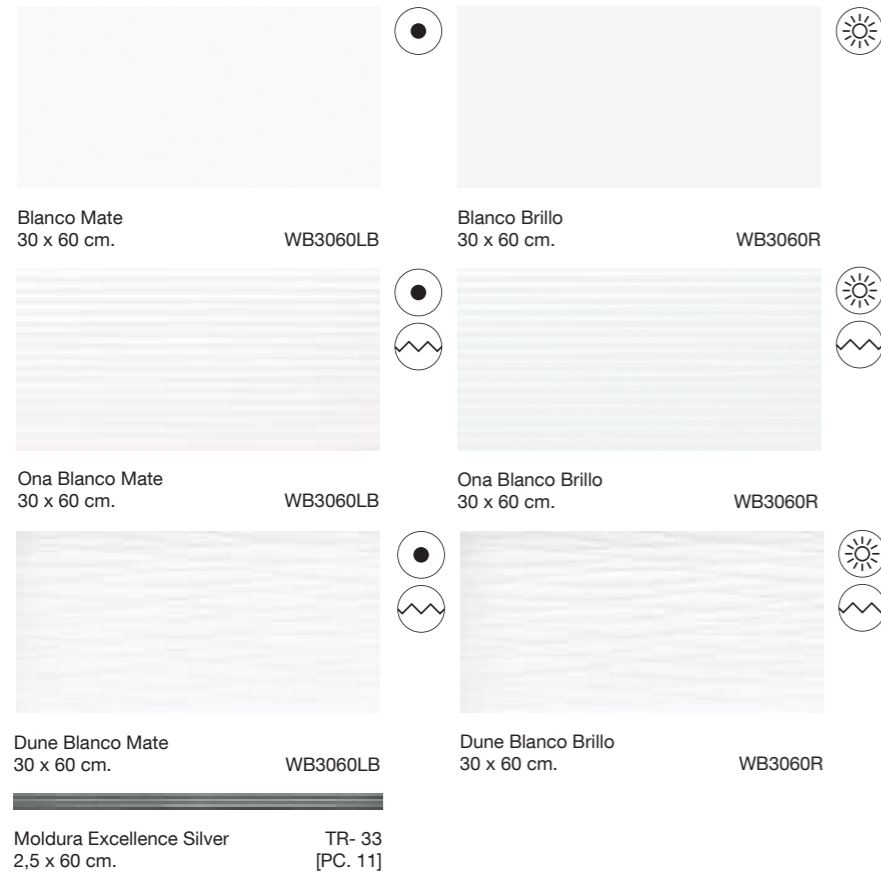
Formato / Size	Pz/Box	M <sup>2</sup> /Box	Kg/Box	M <sup>2</sup> /Pa	Box/Pa	Kg/Pa
30 x 90	4	1,08	20,50	51,84	48	984



Se aconseja uso del Sistema Nivelado  
We recommend using Levelling System to fix the tiles  
Ver pág. 270/ See page 270

# Blanco


Pasta Blanca / White body tiles



Blanco Mate 30 x 60 cm. Ona Blanco Mate 30 x 60 cm. Moldura Excellence Silver 2,5 x 60 cm. Pavimento Hardwood Ivory 20 x 114 cm.



Formato / Size	Pz/Box	M <sup>2</sup> /Box	Kg/Box	M <sup>2</sup> /Pa	Box/Pa	Kg/Pa
30 x 60	7	1,26	21,00	75,60	60	1.260

 Se aconseja uso del Sistema Nivelado  
We recommend using Levelling System to fix the tiles  
Ver pág. 270/ See page 270

# Blossom

Porcelánico / Porcelain tiles



**B|PLUS**  
LARGE SIZE SURFACES




Blossom  
260 x 120 cm.

BP2612R

Variación gráfica | Different patterns: 1

Espesor | Thickness: 6 mm.

Formato / Size	M <sup>2</sup> /Piece	Kg/Piece	Piece/Box	M <sup>2</sup> /Box	Kg/Crate Content	Kg/Box	Kg/Palet
260 x 120 B Plus	3,12	45,50	21	65,52	956	100	1.056


 Se aconseja uso del Sistema Nivelado  
We recomend using Levelling System to fix the tiles  
Ver pág. 270/ See page 270



Blossom 260 x 120 cm. Pavimento Asphalt Off White 120 x 120 cm.

# Boulevard

Pasta Blanca / White body tiles




Boulevard Natural  
40 x 120 cm.

WB4012L



Boulevard Caramel  
40 x 120 cm.

WB4012L



Boulevard Perla  
40 x 120 cm.

WB4012L

Pencil Inox Mate  
1,5 x 120 cm.

Pencil Inox Brillo  
1,5 x 120 cm.



Wand Boulevard Caramel  
40 x 120 cm.


WB4012LB



Wand Boulevard Perla  
40 x 120 cm.

WB4012LB


## Pavimento Coordinado / Coordinated floor tiles



Boulevard Natural  
60 x 60 cm. Rectificado PR6060L



Boulevard Caramel  
60 x 60 cm. Rectificado PR6060L



Boulevard Perla  
60 x 60 cm. Rectificado PR6060L

Formato / Size	Pz/Box	M <sup>2</sup> /Box	Kg/Box	M <sup>2</sup> /Pa	Box/Pa	Kg/Pa	Rodapié Corte / Cut Skirting	Size	TR	PCK
40 x 120	3	1,44	28,00	28,80	20	560	60 x 60 Natural RC6060	10 x 60	24	15
60 x 60	3	1,08	22,00	51,84	48	1.056				

Se aconseja uso del Sistema Nivelado  
We recommend using Levelling System to fix the tiles  
Ver pág. 270/ See page 270

Boulevard Natural 40 x 120 cm. Wand Boulevard Caramel 40 x 120 cm. Pavimento Boulevard Natural 60 x 60 cm. Rectificado



# Brunswich

Porcelánico / Porcelain tiles



Brunswich Ceniza 80 x 80 cm. Rectificado



MF

Brunswich Ceniza  
80 x 160 cm.

P8016LB



MF

Brunswich Ceniza  
80 x 80 cm.

PR8080LB



Rodapié / Skirting	Size	TR	PCK
80 x 160 Natural RC8016	10 x 80	35	14
80 x 80 Natural RC8080	10 x 80	31	14

Formato / Size	Pz/Box	M <sup>2</sup> /Box	Kg/Box	M <sup>2</sup> /Pa	Box/Pa	Kg/Pa
80 x 160	1	1,28	26,00	53,76	42	1.092
80 x 80	2	1,28	26,00	61,44	48	1.248


Se aconseja uso del Sistema Nivelado  
We recommend using Levelling System to fix the tiles  
Ver pág. 270/ See page 270

# Brunswick

Porcelánico / Porcelain tiles




B&out




Brunswick Ceniza  
60 x 60 cm. Rectificado PR6060L



Brunswick Ceniza  
60 x 60 cm. Espesorado Anti-slip PR6060BES



Brunswick Ceniza  
60 x 120 cm. P6012L



Brunswick Ceniza  
60 x 120 cm. Espesorado Anti-slip P6012BES



Rodapié Corte / Cut Skirting	Size	TR	PCK
60 x 120 Natural RC6012	10 x 60	29	15
60 x 60 Natural RC6060	10 x 60	24	15

Formato / Size	Pz/Box	M <sup>2</sup> /Box	Kg/Box	M <sup>2</sup> /Pa	Box/Pa	Kg/Pa
60 x 120	2	1,44	29,00	57,60	40	1.160
60 x 60	3	1,08	22,00	51,84	48	1.056
60 x 120 Espesorado	1	0,72	32,50	23,04	32	1.040
60 x 60 Espesorado	2	0,72	32,50	23,04	32	1.040

Se aconseja uso del Sistema Nivelado  
We recommend using Levelling System to fix the tiles  
Ver pág. 270/ See page 270

Porcelánico espesorado 20mm  
Thickened porcelain tile 20mm

Brunswick Ceniza 60 x 120 cm. Espesorado Anti-slip, Brunswick Ceniza 60 x 60 cm. Espesorado Anti-slip





# Brunswick

Porcelánico / Porcelain tiles



MF  
C

Brunswick Acero  
80 x 160 cm.

P8016R




MF  
C

Brunswick Acero  
80 x 80 cm.

PR8080R

Rodapié / Skirting	Size	TR	PCK
80 x 160 Natural RC8016	10 x 80	35	14
80 x 80 Natural RC8080	10 x 80	31	14

Formato / Size	Pz/Box	M <sup>2</sup> /Box	Kg/Box	M <sup>2</sup> /Pa	Box/Pa	Kg/Pa
80 x 160	1	1,28	26,00	53,76	42	1.092
80 x 80	2	1,28	26,00	61,44	48	1.248

 Se aconseja uso del Sistema Nivelado  
We recommend using Levelling System to fix the tiles  
Ver pág. 270/ See page 270

Pavimento Brunswick Cromo 60 x 60 cm. Rectificado



# Brunwich

Porcelánico / Porcelain tiles




B&out



Brunwich Acero  
60 x 60 cm. Rectificado PR6060L



Brunwich Acero  
60 x 60 cm. Esesorado Anti- slip PR6060BSE



Brunwich Acero  
60 x 120 cm. P6012R



Brunwich Acero  
60 x 120 cm. Esesorado Anti- slip P6012BSE



Rodapié Corte / Cut Skirting	Size	TR	PCK
60 x 120 Natural RC6012	10 x 60	29	15
60 x 60 Natural RC6060	10 x 60	24	15

Formato / Size	Pz/Box	M <sup>2</sup> /Box	Kg/Box	M <sup>2</sup> /Pa	Box/Pa	Kg/Pa
60 x 120	2	1,44	29,00	57,60	40	1.160
60 x 60	3	1,08	22,00	51,84	48	1.056
60 x 120 Esesorado	1	0,72	32,50	23,04	32	1.040
60 x 60 Esesorado	2	0,72	32,50	23,04	32	1.040

Se aconseja uso del Sistema Nivelado  
We recommend using Levelling System to fix the tiles  
Ver pág. 270/ See page 270

Porcelanico esesorado 20mm  
Thickened porcelain tile 20mm

Brunwich Acero 60 x 120 cm. Pavimento Brunwich Acero 60 x 60 cm. Esesorado Anti-slip



# Carpatos

Porcelánico / Porcelain tiles



Carpatos Natural  
20 x 120 cm. P2012L



Carpatos Roble  
20 x 120 cm. P2012L



Carpatos Nogal  
20 x 120 cm. P2012L



Carpatos Gris  
20 x 120 cm. P2012L



Carpatos Anthracite  
20 x 120 cm. P2012R



Formato / Size	Pz/Box	M <sup>2</sup> /Box	Kg/Box	M <sup>2</sup> /Pa	Box/Pa	Kg/Pa	Rodapié Corte / Cut Skirting	Size	TR	PCK
20 x 120	5	1,20	24,00	54,00	45	1.080	20 x 120 Natural	10 x 60	25	15

Ejemplos de colocación / Examples of placement



Se aconseja uso del Sistema Nivelado  
We recommend using Levelling System to fix the tiles  
Ver pág. 270/ See page 270



Carpatos Gris 20 x 120 cm.

# Code

Pasta Blanca / White body tiles



Code Sand  
40 x 120 cm. WB4012L



Code White  
40 x 120 cm. WB4012L



Tesla Code Sand  
40 x 120 cm. WB4012L



Tesla Code White  
40 x 120 cm. WB4012L

Moldura Excellence Golden TR- 33  
2,5 x 60 cm. [PCK. 11]



Code Silver  
40 x 120 cm. WB4012L



Tesla Code Silver  
40 x 120 cm. WB4012L

Formato / Size	Pz/Box	M <sup>2</sup> /Box	Kg/Box	M <sup>2</sup> /Pa	Box/Pa	Kg/Pa
40 x 120	3	1,44	28,00	28,80	20	560

Se aconseja uso del Sistema Nivelado  
We recommend using Levelling System to fix the tiles  
Ver pág. 270/ See page 270

Code White 40 x 120 cm. Tesla Code White 40 x 120 cm.



# Concept

Porcelánico / Porcelain tiles



**B|PLUS**  
LARGE SIZE SURFACES



Concept Cream  
260 x 120 cm. BP2612L



Concept Cream  
60 x 120 cm. P6012LB  
60 x 120 cm. Anti-Slip P6012RB




Concept Cream  
120 x 120 cm. P1212LB  
120 x 120 cm. Anti-Slip P1212RB

Variación gráfica | Different patterns: 4  
Espesor | Thickness: 6 mm.

Formato / Size	Pz/Box	M <sup>2</sup> /Box	Kg/Box	Box/Pa	M <sup>2</sup> /Pa	Kg/Pa	Rodapié Corte / Cut Skirting	Size	TR	PCK
120 x 120	1	1,44	29,00	42	60,48	1.218	120 x 120 Natural RC1212	10 x 60	29	15
60 x 120	2	1,44	29,00	40	57,60	1.160	60 x 120 Natural RC6012	10 x 60	29	15

Ver el packing de B|Plus en la página / See B|Plus packing on the page 267

 Se aconseja uso del Sistema Nivelado  
We recommend using Levelling System to fix the tiles  
Ver pág. 270/ See page 270

Concept Cream 60 x 120 cm. Pavimento Concept Cream 120 x 120 cm.



# Concept

Porcelánico / Porcelain tiles



**B|PLUS**  
LARGE SIZE SURFACES



Concept Cream Pulido  
260 x 120 cm. BP2612P



Concept Cream Pulido  
60 x 120 cm. P6012P

MF




Concept Cream Pulido  
120 x 120 cm. P1212P

MF

Variación gráfica | Different patterns: 4  
Espesor | Thickness: 7 mm.

Formato / Size	Pz/Box	M <sup>2</sup> /Box	Kg/Box	Box/Pa	M <sup>2</sup> /Pa	Kg/Pa	Rodapié Corte / Cut Skirting	Size	TR	PCK
120 x 120	1	1,44	29,00	42	60,48	1.218	120 x 120 Pulido RC1212	10 x 60	32	15
60 x 120	2	1,44	29,00	40	57,60	1.160	60 x 120 Pulido RC6012	10 x 60	31	15

Ver el packing de B|Plus en la página / See B|Plus packing on the page 267

 Se aconseja uso del Sistema Nivelado  
We recommend using Levelling System to fix the tiles  
Ver pág. 270/ See page 270

Concept Cream Pulido 260 x 120 cm. Pavimento Concept Cream Pulido 120 x 120 cm.



# Concept

Porcelánico / Porcelain tiles



**B|PLUS**  
LARGE SIZE SURFACES



Concept Pearl  
260 x 120 cm. BP2612L



Concept Pearl  
60 x 120 cm. P6012LB  
60 x 120 cm. Anti-Slip P6012RB




Concept Pearl  
120 x 120 cm. P1212LB  
120 x 120 cm. Anti-Slip P1212RB



Variación gráfica | Different patterns: 4  
Espesor | Thickness: 6 mm.

Formato / Size	Pz/Box	M <sup>2</sup> /Box	Kg/Box	Box/Pa	M <sup>2</sup> /Pa	Kg/Pa	Rodapié Corte / Cut Skirting	Size	TR	PCK
120 x 120	1	1,44	29,00	42	60,48	1.218	120 x 120 Natural RC1212	10 x 60	29	15
60 x 120	2	1,44	29,00	40	57,60	1.160	60 x 120 Natural RC6012	10 x 60	29	15

Ver el packing de B|Plus en la página / See B|Plus packing on the page 267

 Se aconseja uso del Sistema Nivelado  
We recommend using Levelling System to fix the tiles  
Ver pág. 270/ See page 270

Concept Pearl 260 x 120 cm. Pavimento Concept Pearl 120 x 120 cm.



# Concept


Porcelánico / Porcelain tiles



**B|PLUS**  
LARGE SIZE SURFACES



Concept Pearl Pulido 260 x 120 cm. BP2612P



MF

Concept Pearl Pulido 60 x 120 cm. P6012P




MF

Concept Pearl Pulido 120 x 120 cm. P1212P

Variación gráfica | Different patterns: 4  
Espesor | Thickness: 7 mm.

Formato / Size	Pz/Box	M <sup>2</sup> /Box	Kg/Box	Box/Pa	M <sup>2</sup> /Pa	Kg/Pa	Rodapié Corte / Cut Skirting	Size	TR	PCK
120 x 120	1	1,44	29,00	42	60,48	1.218	120 x 120 Pulido RC1212	10 x 60	32	15
60 x 120	2	1,44	29,00	40	57,60	1.160	60 x 120 Pulido RC6012	10 x 60	31	15

Ver el packing de B|Plus en la página / See B|Plus packing on the page 267

 Se aconseja uso del Sistema Nivelado  
We recommend using Levelling System to fix the tiles  
Ver pág. 270/ See page 270

Concept Pearl Pulido 60 x 120 cm. Pavimento Concept Pearl Pulido 120 x 120 cm.





# Concept

Porcelánico / Porcelain tiles



**B|PLUS**  
LARGE SIZE SURFACES



Concept Grey  
260 x 120 cm.

BP2612L



Concept Grey  
60 x 120 cm. P6012LB  
60 x 120 cm. Anti-Slip P6012RB




Concept Grey  
120 x 120 cm.  
120 x 120 cm. Anti-Slip

P1212LB  
P1212RB

Variación gráfica | Different patterns: 4  
Espesor | Thickness: 6 mm.

Formato / Size	Pz/Box	M <sup>2</sup> /Box	Kg/Box	Box/Pa	M <sup>2</sup> /Pa	Kg/Pa	Rodapié Corte / Cut Skirting	Size	TR	PCK
120 x 120	1	1,44	29,00	42	60,48	1.218	120 x 120 Natural RC1212	10 x 60	29	15
60 x 120	2	1,44	29,00	40	57,60	1.160	60 x 120 Natural RC6012	10 x 60	29	15

Ver el packing de B|Plus en la página / See B|Plus packing on the page 267

 Se aconseja uso del Sistema Nivelado  
We recommend using Levelling System to fix the tiles  
Ver pág. 270/ See page 270

Concept Grey 260 x 120 cm. Pavimento Concept Grey 120 x 120 cm.



# Concept


Porcelánico / Porcelain tiles



**B|PLUS**  
LARGE SIZE SURFACES



Concept Grey Pulido  
260 x 120 cm. BP2612P



MF

Concept Grey Pulido  
60 x 120 cm. P6012P




MF

Concept Grey Pulido  
120 x 120 cm. P1212P

Variación gráfica | Different patterns: 4  
Espesor | Thickness: 7 mm.

Formato / Size	Pz/Box	M <sup>2</sup> /Box	Kg/Box	Box/Pa	M <sup>2</sup> /Pa	Kg/Pa	Rodapié Corte / Cut Skirting	Size	TR	PCK
120 x 120	1	1,44	29,00	42	60,48	1.218	120 x 120 Pulido RC1212	10 x 60	32	15
60 x 120	2	1,44	29,00	40	57,60	1.160	60 x 120 Pulido RC6012	10 x 60	31	15

Ver el packing de B|Plus en la página / See B|Plus packing on the page 267

 Se aconseja uso del Sistema Nivelado  
We recommend using Levelling System to fix the tiles  
Ver pág. 270/ See page 270

Concept Grey Pulido 260 x 120 cm. Pavimento Concept Grey Pulido 120 x 120 cm.



# Concept

Porcelánico / Porcelain tiles



**B|PLUS**  
LARGE SIZE SURFACES



Concept Black  
260 x 120 cm. BP2612E



Concept Black  
60 x 120 cm. P6012E  
60 x 120 cm. Anti-Slip P6012C



Concept Black  
120 x 120 cm. P1212E  
120 x 120 cm. Anti-Slip P1212C



Variación gráfica | Different patterns: 4  
Espesor | Thickness: 6 mm.

Formato / Size	Pz/Box	M <sup>2</sup> /Box	Kg/Box	Box/Pa	M <sup>2</sup> /Pa	Kg/Pa	Rodapié Corte / Cut Skirting	Size	TR	PCK
120 x 120	1	1,44	29,00	42	60,48	1.218	120 x 120 Natural RC1212	10 x 60	29	15
60 x 120	2	1,44	29,00	40	57,60	1.160	60 x 120 Natural RC6012	10 x 60	29	15

Ver el packing de B|Plus en la página / See B|Plus packing on the page 267

Se aconseja uso del Sistema Nivelado  
We recommend using Levelling System to fix the tiles  
Ver pág. 270/ See page 270

Concept Black 260 x 120 cm. Pavimento Concept Black 120 x 120 cm.



# Concept

Porcelánico / Porcelain tiles



**B|PLUS**  
LARGE SIZE SURFACES



Concept Black Pulido 260 x 120 cm. BP2612RP



MF

Concept Black Pulido 60 x 120 cm. P6012GRP




MF

Concept Black Pulido 120 x 120 cm. P1212GRP

Variación gráfica | Different patterns: 4  
Espesor | Thickness: 7 mm.

Formato / Size	Pz/Box	M <sup>2</sup> /Box	Kg/Box	Box/Pa	M <sup>2</sup> /Pa	Kg/Pa	Rodapié Corte / Cut Skirting	Size	TR	PCK
120 x 120	1	1,44	29,00	42	60,48	1.218	120 x 120 Pulido GRP RC1212	10 x 60	33	15
60 x 120	2	1,44	29,00	40	57,60	1.160	60 x 120 Pulido GRP RC6012	10 x 60	33	15

Ver el packing de B|Plus en la página / See B|Plus packing on the page 267

 Se aconseja uso del Sistema Nivelado  
We recommend using Levelling System to fix the tiles  
Ver pág. 270/ See page 270

Concept Black Pulido 60 x 120 cm. Pavimento Concept Black Pulido 120 x 120 cm.



# Concept

Pasta blanca / White body tiles



Concept Cream  
30 x 90 cm. WB3090LB



Concept Pearl  
30 x 90 cm. WB3090LB



Kirat Concept Cream  
30 x 90 cm. WB3090RB



Kirat Concept Pearl  
30 x 90 cm. WB3090RB




Concept Grey  
30 x 90 cm. WB3090LB



Kirat Concept Grey  
30 x 90 cm. WB3090RB


## Pavimento Coordinado / Coordinated floor tiles




Concept Cream  
60 x 60 cm. PR6060LB  
60 x 60 cm. Anti-Slip PR6060RB



Concept Pearl  
60 x 60 cm. PR6060LB  
60 x 60 cm. Anti-Slip PR6060RB



Concept Grey  
60 x 60 cm. PR6060LB  
60 x 60 cm. Anti-Slip PR6060RB



Concept Black  
60 x 60 cm. PR6060E  
60 x 60 cm. Anti-Slip PR6060LB

Formato / Size	Pz/Box	M <sup>2</sup> /Box	Kg/Box	Box/Pa	M <sup>2</sup> /Pa	Kg/Pa	Rodapié Corte / Cut Skirting	Size	TR	PCK
30 x 90	4	1,08	20,50	48	51,84	984	60 x 60 Natural RC6060	10 x 60	24	15
60 x 60	3	1,08	22,00	48	51,84	1.056				

Se aconseja uso del Sistema Nivelado  
We recommend using Levelling System to fix the tiles  
Ver pág. 270/ See page 270

Concept Grey 30 x 90 cm. Concept Black 60 x 60 cm. Pavimento Concept Black 60 x 60 cm.



# Cream Chamber

Porcelánico / Porcelain tiles



**B|PLUS**  
LARGE SIZE SURFACES



Cream Chamber Natural  
240 x 120 cm.

BP2412L



Cream Chamber Natural  
60 x 120 cm.

P6012L



Cream Chamber Natural  
120 x 120 cm.

P1212L



Variación gráfica | Different patterns: 4

Espesor | Thickness: 6 mm.

Formato / Size	Pz/Box	M <sup>2</sup> /Box	Kg/Box	M <sup>2</sup> /Pa	Box/Pa	Kg/Pa	Rodapié Corte / Cut Skirting	Size	TR	PCK
120 x 120	1	1,44	29,00	60,48	42	1.218	120 x 120 Natural RC1212	10 x 60	29	15
60 x 120	2	1,44	29,00	57,60	40	1.160	60 x 120 Natural RC6012	10 x 60	29	15

Ver el packing de B|Plus en la página / See B|Plus packing on the page 267



Se aconseja uso del Sistema Nivelado  
We recommend using Levelling System to fix the tiles  
Ver pág. 270/ See page 270

Cream Chamber 60 x 120 cm. Pavimento Cream Chamber 120 x 120 cm.



# Cream Chamber

Porcelánico / Porcelain tiles



**B|PLUS**  
LARGE SIZE SURFACES



Cream Chamber Pulido  
240 x 120 cm.

BP2412P



MF

Cream Chamber Pulido  
60 x 120 cm.

P6012P



MF

Cream Chamber Pulido  
120 x 120 cm.

P1212P

Variación gráfica | Different patterns: 4  
Espesor | Thickness: 7 mm.

Formato / Size	Pz/Box	M <sup>2</sup> /Box	Kg/Box	M <sup>2</sup> /Pa	Box/Pa	Kg/Pa	Rodapié Corte / Cut Skirting	Size	TR	PCK
120 x 120	1	1,44	29,00	60,48	42	1.218	120 x 120 Pulido RC1212	10 x 60	32	15
60 x 120	2	1,44	29,00	57,60	40	1.160	60 x 120 Pulido RC6012	10 x 60	31	15

Ver el packing de B|Plus en la página / See B|Plus packing on the page 267

Se aconseja uso del Sistema Nivelado  
We recommend using Levelling System to fix the tiles  
Ver pág. 270/ See page 270



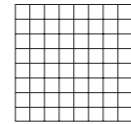
Cream Chamber Pulido 60 x 120 cm. Pavimento Cream Chamber Pulido 120 x 120 cm.

# Cutstone

Porcelánico / Porcelain tiles



Cutstone Sand Natural  
60 x 120 cm. P6012L



Mos Cutstone Sand/ White/  
Smoke/ Graphite Natural  
30 x 30 cm. TR-34  
[PCK. 5]



Cutstone White Natural  
60 x 120 cm. P6012L



Hexa Cutstone Sand/ White/  
Smoke/ Graphite Natural  
29 x 27 cm. TR-42  
[PCK. 5]



Cutstone Smoke Natural  
60 x 120 cm. P6012L




Cutstone Graphite Natural  
60 x 120 cm. P6012R



Rodapié Corte / Cut Skirting	Size	TR	PCK
60 x 120 Natural RC6012	10 x 60	29	15

Formato / Size	Pz/Box	M <sup>2</sup> /Box	Kg/Box	M <sup>2</sup> /Pa	Box/Pa	Kg/Pa
60 x 120	2	1,44	29,00	57,60	40	1.160

 Se aconseja uso del Sistema Nivelado  
We recommend using Levelling System to fix the tiles  
Ver pág. 270/ See page 270



Cutstone Smoke Natural 60 x 120 cm.



# Detroit

Porcelánico / Porcelain tiles



**B|THIN**  
THE LIGHT SURFACES



Detroit Beige  
60 x 120 cm. BT6012LB



Detroit White  
60 x 120 cm. BT6012LB



Detroit Ash  
60 x 120 cm. BT6012LB



Detroit Coal  
60 x 120 cm. BT6012E

Rodapié Corte / Cut Skirting	Size	TR	PCK
60 x 120 Natural RC6012	10 x 60	29	21

Formato / Size	Pz/Box	M <sup>2</sup> /Box	Kg/Box	M <sup>2</sup> /Pa	Box/Pa	Kg/Pa
60 x 120 B Thin Natural	2	1,44	20,00	72,00	50	1.000

Se aconseja uso del Sistema Nivelado  
We recommend using Levelling System to fix the tiles  
Ver pág. 270 / See page 270

Detroit Coal 60 x 120 cm. Pavimento Detroit Coal 60 x 120 cm.



# Dome

Porcelánico / Porcelain tiles



**B|PLUS**  
LARGE SIZE SURFACES



Dome Bone  
260 x 120 cm.

BP2612R



Dome Bone  
60 x 60 cm. PR6060L  
60 x 60 cm. Anti-Slip PR6060R



Mos Dome Bone TR-34  
30 x 30 cm. [PCK. 5]



Hexa Dome Bone TR-42  
29 x 27 cm. [PCK. 5]



Dome Bone  
60 x 120 cm.

P6012L



Dome Bone  
120 x 120 cm.  
120 x 120 cm. Anti-Slip


P1212L  
P1212E

Variación gráfica | Different patterns: 5

Espesor | Thickness: 6 mm.

Formato / Size	Pz/Box	M <sup>2</sup> /Box	Kg/Box	M <sup>2</sup> /Pa	Box/Pa	Kg/Pa	Rodapié Corte / Cut Skirting	Size	TR	PCK
120 x 120	1	1,44	29,00	60,48	42	1.218	120 x 120 Natural RC1212	10 x 60	29	15
60 x 120	2	1,44	29,00	57,60	40	1.160	60 x 120 Natural RC6012	10 x 60	29	15
60 x 60	3	1,08	22,00	51,84	48	1.056	60 x 60 Natural RC6060	10 x 60	24	15

Ver el packing de B|Plus en la página / See B|Plus packing on the page 267

 Se aconseja uso del Sistema Nivelado  
We recommend using Levelling System to fix the tiles  
Ver pág. 270 / See page 270

Dome Bone 60 x 120 cm. Pavimento Dome Bone 120 x 120 cm.



# Dome

Porcelánico / Porcelain tiles



Dome Bone  
80 x 160 cm.

P8016L



Dome Bone  
80 x 80 cm. Anti-Slip


PR8080L  
PR8080R



Dome Bone 80 x 160 cm. Pavimento Dome Bone 80 x 80 cm.

Rodapié / Skirting	Size	TR	PCK
80 x 160 Natural RC8016	10 x 80	35	14
80 x 80 Natural RC8080	10 x 80	31	14

Formato / Size	Pz/Box	M <sup>2</sup> /Box	Kg/Box	M <sup>2</sup> /Pa	Box/Pa	Kg/Pa
80 x 160	1	1,28	26,00	53,76	42	1.092
80 x 80	2	1,28	26,00	61,44	48	1.248

 Se aconseja uso del Sistema Nivelado  
We recommend using Levelling System to fix the tiles  
Ver pág. 270 / See page 270

# Dome

Porcelánico / Porcelain tiles



**B|PLUS**  
LARGE SIZE SURFACES



Dome Nut  
260 x 120 cm.

BP2612R



Dome Nut  
60 x 60 cm. PR6060L  
60 x 60 cm. Anti-Slip PR6060R



Mos Dome Nut TR-35  
30 x 30 cm. [PCK. 5]



Hexa Dome Nut TR-43  
29 x 27 cm. [PCK. 5]



Dome Nut  
60 x 120 cm.

P6012L



Dome Nut  
120 x 120 cm.  
120 x 120 cm. Anti-Slip

P1212L  
P1212E

Variación gráfica | Different patterns: 5  
Espesor | Thickness: 6 mm.

Formato / Size	Pz/Box	M <sup>2</sup> /Box	Kg/Box	M <sup>2</sup> /Pa	Box/Pa	Kg/Pa	Rodapié Corte / Cut Skirting	Size	TR	PCK
120 x 120	1	1,44	29,00	60,48	42	1.218	120 x 120 Natural RC1212	10 x 60	29	15
60 x 120	2	1,44	29,00	57,60	40	1.160	60 x 120 Natural RC6012	10 x 60	29	15
60 x 60	3	1,08	22,00	51,84	48	1.056	60 x 60 Natural RC6060	10 x 60	24	15

Ver el packing de B|Plus en la página / See B|Plus packing on the page 267

Se aconseja uso del Sistema Nivelado  
We recommend using Levelling System to fix the tiles  
Ver pág. 270 / See page 270

Dome Nut 60 x 120 cm. Pavimento Dome Nut 120 x 120 cm.



# Dome

Porcelánico / Porcelain tiles



Dome Nut  
80 x 160 cm.

P8016L




Dome Nut  
80 x 80 cm.  
80 x 80 cm. Anti-Slip

PR8080L  
PR8080R



Rodapié / Skirting	Size	TR	PCK
80 x 160 Natural RC8016	10 x 80	35	14
80 x 80 Natural RC8080	10 x 80	31	14

Formato / Size	Pz/Box	M <sup>2</sup> /Box	Kg/Box	M <sup>2</sup> /Pa	Box/Pa	Kg/Pa
80 x 160	1	1,28	26,00	53,76	42	1.092
80 x 80	2	1,28	26,00	61,44	48	1.248

 Se aconseja uso del Sistema Nivelado  
We recommend using Levelling System to fix the tiles  
Ver pág. 270 / See page 270

Dome Nut 60 x 120 cm. Pavimento Dome Nut 120 x 120 cm.



# Dome

Porcelánico / Porcelain tiles



**B|PLUS**  
LARGE SIZE SURFACES



Dome Ash  
260 x 120 cm.


BP2612R



Dome Ash  
60 x 60 cm. PR6060L  
60 x 60 cm. Anti-Slip PR6060R



Mos Dome Ash TR-35  
30 x 30 cm. [PCK. 5]



Hexa Dome Ash TR-43  
29 x 27 cm. [PCK. 5]



Dome Ash  
60 x 120 cm.

P6012L



Dome Ash  
120 x 120 cm.  
120 x 120 cm. Anti-Slip

P1212L  
P1212E

Variación gráfica | Different patterns: 5  
Espesor | Thickness: 6 mm.

Formato / Size	Pz/Box	M <sup>2</sup> /Box	Kg/Box	M <sup>2</sup> /Pa	Box/Pa	Kg/Pa	Rodaplé Corte / Cut Skirting	Size	TR	PCK
120 x 120	1	1,44	29,00	60,48	42	1.218	120 x 120 Natural RC1212	10 x 60	29	15
60 x 120	2	1,44	29,00	57,60	40	1.160	60 x 120 Natural RC6012	10 x 60	29	15
60 x 60	3	1,08	22,00	51,84	48	1.056	60 x 60 Natural RC6060	10 x 60	24	15

Ver el packing de B|Plus en la página / See B|Plus packing on the page 267

Se aconseja uso del Sistema Nivelado  
We recommend using Levelling System to fix the tiles  
Ver pág. 270 / See page 270

Dome Ash 260 x 120 cm. Pavimento Dome Ash 120 x 120 cm.



# Dome

Porcelánico / Porcelain tiles



Dome Ash  
80 x 160 cm.

P8016L



Dome Ash  
80 x 80 cm.  
80 x 80 cm. Anti-Slip

PR8080L  
PR8080R



Dome Ash 80 x 160 cm. Pavimento Dome Ash 80 x 80 cm.

Rodapié / Skirting	Size	TR	PCK
80 x 160 Natural RC8016	10 x 80	35	14
80 x 80 Natural RC8080	10 x 80	31	14

Formato / Size	Pz/Box	M <sup>2</sup> /Box	Kg/Box	M <sup>2</sup> /Pa	Box/Pa	Kg/Pa
80 x 160	1	1,28	26,00	53,76	42	1.092
80 x 80	2	1,28	26,00	61,44	48	1.248

Se aconseja uso del Sistema Nivelado  
We recommend using Levelling System to fix the tiles  
Ver pág. 270 / See page 270

# Dome

Porcelánico / Porcelain tiles



**B|PLUS**  
LARGE SIZE SURFACES



Dome Anthracite 260 x 120 cm. BP2612RE



Dome Anthracite 60 x 60 cm. PR6060R  
60 x 60 cm. Anti-Slip PR6060RB



Mos Dome Anthracite TR-35 30 x 30 cm. [PCK. 5]



Hexa Dome Anthracite TR-43 29 x 27 cm. [PCK. 5]



Dome Anthracite 60 x 120 cm. P6012R



Dome Anthracite 120 x 120 cm. P1212R  
120 x 120 cm. Anti-Slip P1212RB

Variación gráfica | Different patterns: 5  
Espesor | Thickness: 6 mm.

Formato / Size	Pz/Box	M <sup>2</sup> /Box	Kg/Box	M <sup>2</sup> /Pa	Box/Pa	Kg/Pa	Rodapié Corte / Cut Skirting	Size	TR	PCK
120 x 120	1	1,44	29,00	60,48	42	1.218	120 x 120 Natural RC1212	10 x 60	29	15
60 x 120	2	1,44	29,00	57,60	40	1.160	60 x 120 Natural RC6012	10 x 60	29	15
60 x 60	3	1,08	22,00	51,84	48	1.056	60 x 60 Natural RC6060	10 x 60	24	15

Ver el packing de B|Plus en la página / See B|Plus packing on the page 267

Se aconseja uso del Sistema Nivelado  
We recommend using Levelling System to fix the tiles  
Ver pág. 270 / See page 270

Dome Anthracite 260 x 120 cm. Skin Dome Anthracite 260 x 120 cm. Pavimento Dome Anthracite 120 x 120 cm.





# Dome

Porcelánico / Porcelain tiles



Dome Anthracite  
80 x 160 cm.

P8016R



Dome Anthracite  
80 x 80 cm.  
80 x 80 cm. Anti-Slip


PR8080R  
PR8080RB



Dome Anthracite 80 x 160 cm. Pavimento Dome Anthracite 80 x 80 cm.

Rodapié / Skirting	Size	TR	PCK
80 x 160 Natural RC8016	10 x 80	35	14
80 x 80 Natural RC8080	10 x 80	31	14

Formato / Size	Pz/Box	M <sup>2</sup> /Box	Kg/Box	M <sup>2</sup> /Pa	Box/Pa	Kg/Pa
80 x 160	1	1,28	26,00	53,76	42	1.092
80 x 80	2	1,28	26,00	61,44	48	1.248

 Se aconseja uso del Sistema Nivelado  
We recommend using Levelling System to fix the tiles  
Ver pág. 270 / See page 270

# Dome

Porcelánico / Porcelain tiles



## B&out



Dome Bone  
80 x 80 cm. Espesorado Anti-Slip PR8080BES



Dome Ash  
80 x 80 cm. Espesorado Anti-Slip PR8080BES



Dome Nut  
80 x 80 cm. Espesorado Anti-Slip PR8080BES



Dome Anthracite  
80 x 80 cm. Espesorado Anti-Slip PR8080BSE



Formato / Size	Pz/Box	M <sup>2</sup> /Box	Kg/Box	M <sup>2</sup> /Pa	Box/Pa	Kg/Pa
80 x 80 Espesorado	1	0,64	27,50	26,88	42	1.155

Se aconseja uso del Sistema Nivelado  
We recommend using Levelling System to fix the tiles  
Ver pág. 270 / See page 270

Dome Nut 80 x 80 cm. Espesorado Anti-slip.



# Dome

Porcelánico / Porcelain tiles



## B&out



Dome Bone  
60 x 90 cm. Espesorado P6090BES



Dome Nut  
60 x 90 cm. Espesorado P6090BES



Dome Ash  
60 x 90 cm. Espesorado P6090BES




Dome Anthracite  
60 x 90 cm. Espesorado P6090BSE



Dome Anthracite 60 x 90 cm Espesorado.

Formato / Size	Pz/Box	M <sup>2</sup> /Box	Kg/Box	M <sup>2</sup> /Pa	Box/Pa	Kg/Pa
60 x 90 Espesorado	2	1,08	49,00	25,92	24	1.176

 Se aconseja uso del Sistema Nivelado  
We recommend using Levelling System to fix the tiles  
Ver pág. 270 / See page 270

# Dome

Pasta blanca / White body tiles



Dome Bone 30 x 90 cm. WB3090L



Blind Dome Bone 30 x 90 cm. WB3090R



Dome Nut 30 x 90 cm. WB3090L



Blind Dome Nut 30 x 90 cm. WB3090R



Dome Ash 30 x 90 cm. WB3090L



Blind Dome Ash 30 x 90 cm. WB3090R




Dome Anthracite 30 x 90 cm. WB3090L



Blind Dome Anthracite 30 x 90 cm. WB3090R

Pavimento Coordinado / Coordinated floor tiles



Dome Bone 60 x 60 cm. PR6060L



Dome Nut 60 x 60 cm. PR6060L



Dome Ash 60 x 60 cm. PR6060L



Dome Anthracite 60 x 60 cm. PR6060R

Formato / Size	Pz/Box	M <sup>2</sup> /Box	Kg/Box	M <sup>2</sup> /Pa	Box/Pa	Kg/Pa	Rodapié Corte / Cut Skirting	Size	TR	PCK
30 x 90	4	1,08	20,50	51,84	48	984	60 X 60 Natural RC6060	10 x 60	24	15
60 x 60	3	1,08	22,00	51,84	48	1.056				

Se aconseja uso del Sistema Nivelado  
We recommend using Levelling System to fix the tiles  
Ver pág. 270 / See page 270

Dome Ash 30 x 90 cm. Blind Dome Ash 30 x 90 cm. Pavimento Dome Ash 80 x 80 cm.



# Drake

Porcelánico / Porcelain tiles



Drake Teak  
20 x 120 cm. P2012L



Drake Chestnut  
20 x 120 cm. P2012L



Drake Cherry  
20 x 120 cm. P2012L



Drake Silver  
20 x 120 cm. P2012L



Drake Anthracite  
20 x 120 cm. P2012L

Rodapié Corte / Cut Skirting	Size	TR	PCK
20 x 120 Natural RC2012	10 x 60	25	15

Formato / Size	Pz/Box	M <sup>2</sup> /Box	Kg/Box	M <sup>2</sup> /Pa	Box/Pa	Kg/Pa
20 x 120	5	1,20	24,00	54,00	45	1.080

Ejemplos de colocación / Examples of placement



Se aconseja uso del Sistema Nivelado  
We recommend using Levelling System to fix the tiles  
Ver pág. 270 / See page 270



Drake Anthracite 20 x 120 cm.

# Ducale

Porcelánico / Porcelain tiles



**B|PLUS**  
LARGE SIZE SURFACES



Ducale Cedar  
60 x 120 cm. P6012L



Ducale Cedar  
26 x 160  
26 x 160 cm. Anti-Slip P2616L  
P2616R



Ducale Cedar  
29,5 x 120  
29,5 x 120 cm. Anti-Slip P2912L  
P2912R



Ducale Cedar  
20 x 120  
20 x 120 cm. Anti-Slip P2012L  
P2012R



Ducale Cedar  
260 x 120 cm.

BP2612L

Variación gráfica | Different patterns: 6

Espesor | Thickness: 6 mm.

Formato / Size	Pz/Box	M <sup>2</sup> /Box	Kg/Box	M <sup>2</sup> /Pa	Box/Pa	Kg/Pa	Rodapié Corte / Cut Skirting	Size	TR	PCK
60 x 120	2	1,44	29,00	57,60	40	1.160	60 x 120 Natural RC6012	10 x 60	29	15
26 x 160	3	1,25	26,00	60,00	48	1.248	26 x 160 Natural RC2616	10 x 80	35	14
29,5 x 120	3	1,06	22,00	50,88	48	1.056	29,5 x 120 Natural RC2912	10 x 60	25	15
20 x 120	5	1,20	24,00	54,00	45	1.080	20 x 120 Natural RC2012	10 x 60	25	15

Ver el packing de B|Plus en la página / See B|Plus packing on the page 267



Se aconseja uso del Sistema Nivelado  
We recommend using Levelling System to fix the tiles  
Ver pág. 270 / See page 270

Ducale Cedar 260 x 120 cm. Pavimento Ducale Cedar 60 x 120 cm.



# Ducale

Porcelánico / Porcelain tiles



**BPLUS**  
LARGE SIZE SURFACES



Ducale Henna  
260 x 120 cm.

BP2612R



Ducale Henna  
60 x 120 cm.

P6012R



Ducale Henna  
26 x 160 cm.

P2616R



Ducale Henna  
20 x 120  
20 x 120 cm. Anti-Slip



P2012R  
P2012E

Variación gráfica | Different patterns: 6

Espesor | Thickness: 6 mm.

Formato / Size	Pz/Box	M <sup>2</sup> /Box	Kg/Box	M <sup>2</sup> /Pa	Box/Pa	Kg/Pa	Rodapié Corte / Cut Skirting	Size	TR	PCK
60 x 120	2	1,44	29,00	57,60	40	1.160	60 x 120 Natural RC6012	10 x 60	29	15
26 x 160	3	1,25	26,00	60,00	48	1.248	26 x 160 Natural RC2616	10 x 80	35	14
20 x 120	5	1,20	24,00	54,00	45	1.080	20 x 120 Natural RC2012	10 x 60	25	15

Ver el packing de B|Plus en la página / See B|Plus packing on the page 267

Se aconseja uso del Sistema Nivelado  
We recommend using Levelling System to fix the tiles  
Ver pág. 270 / See page 270

Ducale Henna 20 x 120 cm. Ducale Henna Anti-Slip 20 x 120 cm.



# Ducale

Porcelánico / Porcelain tiles



**B|PLUS**  
LARGE SIZE SURFACES



Ducale Moon  
60 x 120 cm. P6012L



Ducale Moon  
26 x 160  
26 x 160 cm. Anti-Slip P2616L  
P2616R



Ducale Moon  
29,5 x 120  
29,5 x 120 cm. Anti-Slip P2912L  
P2912R



Ducale Moon  
20 x 120  
20 x 120 cm. Anti-Slip P2012L  
P2012R



Anti-Slip



Anti-Slip



Anti-Slip

Ducale Moon  
260 x 120 cm. BP2612L

Variación gráfica | Different patterns: 6

Espesor | Thickness: 6 mm.

Formato / Size	Pz/Box	M <sup>2</sup> /Box	Kg/Box	M <sup>2</sup> /Pa	Box/Pa	Kg/Pa	Rodapié Corte / Cut Skirting	Size	TR	PCK
60 x 120	2	1,44	29,00	57,60	40	1.160	60 x 120 Natural RC6012	10 x 60	29	15
26 x 160	3	1,25	26,00	60,00	48	1.248	26 x 160 Natural RC2616	10 x 80	35	14
29,5 x 120	3	1,06	22,00	50,88	48	1.056	29,5 x 120 Natural RC2912	10 x 60	25	15
20 x 120	5	1,20	24,00	54,00	45	1.080	20 x 120 Natural RC2012	10 x 60	25	15

Ver el packing de B|Plus en la página / See B|Plus packing on the page 267

Se aconseja uso del Sistema Nivelado  
We recommend using Levelling System to fix the tiles  
Ver pág. 270 / See page 270

Ducale Moon 60 x 120 cm. Pavimento Ducale Moon 60 x 120 cm.





# Ducale

Porcelánico / Porcelain tiles



**BPLUS**  
LARGE SIZE SURFACES



Ducale Grey  
260 x 120 cm.

BP2612L



Ducale Grey  
60 x 120 cm.

P6012L



Ducale Grey  
26 x 160 cm.

P2616L



Ducale Grey  
20 x 120  
20 x 120 cm. Anti-Slip



P2012L  
P2012R

Variación gráfica | Different patterns: 6

Espesor | Thickness: 6 mm.

Formato / Size	Pz/Box	M <sup>2</sup> /Box	Kg/Box	M <sup>2</sup> /Pa	Box/Pa	Kg/Pa	Rodapié Corte / Cut Skirting	Size	TR	PCK
60 x 120	2	1,44	29,00	57,60	40	1.160	60 x 120 Natural RC6012	10 x 60	29	15
26 x 160	3	1,25	26,00	60,00	48	1.248	26 x 160 Natural RC2616	10 x 80	35	14
20 x 120	5	1,20	24,00	54,00	45	1.080	20 x 120 Natural RC2012	10 x 60	25	15

Ver el packing de B|Plus en la página / See B|Plus packing on the page 267

Se aconseja uso del Sistema Nivelado  
We recommend using Levelling System to fix the tiles  
Ver pág. 270 / See page 270

Ducale Moon 260 x 120 cm. Pavimento Ducale Grey 20 x 120 cm.



# Elyt

Porcelánico / Porcelain tiles



**B|PLUS**  
LARGE SIZE SURFACES



Elyt Pulido  
260 x 120 cm.

BP2612P



MF

Elyt Pulido  
60 x 120 cm.

P6012P



MF

Elyt Pulido  
120 x 120 cm.

P1212P

Variación gráfica | Different patterns: 4


Espesor | Thickness: 7 mm.

Formato / Size	Pz/Box	M <sup>2</sup> /Box	Kg/Box	M <sup>2</sup> /Pa	Box/Pa	Kg/Pa	Rodapié / Skirting	Size	TR	PCK
120 x 120	1	1,44	29,00	60,48	42	1.218	120 x 120 Pulido RC1212	10 x 60	32	15
60 x 120	2	1,44	29,00	57,60	40	1.160	60 x 120 Pulido RC6012	10 x 60	31	15

Ver el packing de B|Plus en la página / See B|Plus packing on the page 267

Se aconseja uso del Sistema Nivelado  
We recommend using Levelling System to fix the tiles  
Ver pág. 270 / See page 270

Elyt 260 x 120 cm. Pavimento Edges Cenere 60 x 120 cm.



# Eternal

Porcelánico / Porcelain tiles



**B|PLUS**  
LARGE SIZE SURFACES



Eternal Cream Natural  
260 x 120 cm.

BP2612L



Eternal Cream Natural  
60 x 60 cm. PR6060L  
60 x 60 cm. Anti-Slip Rect. PR6060R



Eternal Cream Natural  
60 x 120 cm.

P6012L



Eternal Cream Natural  
120 x 120 cm.

P1212L



Variación gráfica | Different patterns: 4

Espesor | Thickness: 6 mm.

Formato / Size	Pz/Box	M <sup>2</sup> /Box	Kg/Box	M <sup>2</sup> /Pa	Box/Pa	Kg/Pa	Rodapié / Skirting	Size	TR	PCK
120 x 120	1	1,44	29,00	60,48	42	1.218	120 x 120 Natural RC1212	10 x 60	29	15
60 x 120	2	1,44	29,00	57,60	40	1.160	60 x 120 Natural RC6012	10 x 60	29	15
60 x 60	3	1,08	22,00	51,84	48	1.056	60 x 60 Natural RC6060	10 x 60	24	15

Ver el packing de B|Plus en la página / See B|Plus packing on the page 267



Se aconseja uso del Sistema Nivelado  
We recommend using Levelling System to fix the tiles  
Ver pág. 270 / See page 270

Eternal Cream Natural 260 x 120 cm. Pavimento Eternal Cream Natural 120 x 120 cm.



# Eternal

Porcelánico / Porcelain tiles



**B|PLUS**  
LARGE SIZE SURFACES



Eternal Cream Pulido  
260 x 120 cm.

BP2612P



MF

Eternal Cream Pulido  
60 x 120 cm.

P6012P



MF


Eternal Cream Pulido  
120 x 120 cm.

P1212P

Variación gráfica | Different patterns: 4  
Espesor | Thickness: 7 mm.

Formato / Size	Pz/Box	M <sup>2</sup> /Box	Kg/Box	M <sup>2</sup> /Pa	Box/Pa	Kg/Pa	Rodapié / Skirting	Size	TR	PCK
120 x 120	1	1,44	29,00	60,48	42	1.218	120 x 120 Pulido RC1212	10 x 60	32	15
60 x 120	2	1,44	29,00	57,60	40	1.160	60 x 120 Pulido RC6012	10 x 60	31	15

Ver el packing de B|Plus en la página / See B|Plus packing on the page 267


 Se aconseja uso del Sistema Nivelado  
We recommend using Levelling System to fix the tiles  
Ver pág. 270 / See page 270

Eternal Cream Pulido 120 x 120 cm. Eternal Cream Pulido 60 x 120 cm.




# Eternal

Porcelánico / Porcelain tiles



Eternal Cream Natural 80 x 160 cm. P8016L



Eternal Cream Pulido 80 x 160 cm. P8016P



Eternal Cream Natural 80 x 80 cm. PR8080L



Eternal Cream Pulido 80 x 80 cm. PR8080P

Formato / Size	Pz/Box	M <sup>2</sup> /Box	Kg/Box	M <sup>2</sup> /Pa	Box/Pa	Kg/Pa	Rodapié Corte / Cut Skirting	Size	TR	PCK
80 x 160	1	1,28	26,00	53,76	42	1.092	80 x 160 Natural RC8016	10 x 80	35	14
							80 x 160 Pulido RC8016	10 x 80	37	14
80 x 80	2	1,28	26,00	61,44	48	1.248	80 x 80 Natural RC8080	10 x 80	31	14
							80 x 80 Pulido RC8080	10 x 80	33	14

Se aconseja uso del Sistema Nivelado  
We recommend using Levelling System to fix the tiles  
Ver pág. 270 / See page 270



Eternal Cream Natural 80 x 160 cm. Pavimento Eternal Cream Natural 80 x 80 cm.

# Eternal


Porcelánico / Porcelain tiles




**B|PLUS**  
LARGE SIZE SURFACES



(C)



Eternal Taupe Natural  
60 x 60 cm. PR6060L



Eternal Taupe Natural  
60 x 120 cm. P6012R



Eternal Taupe Natural  
120 x 120 cm. P1212R

Eternal Taupe Natural  
260 x 120 cm. BP2612R

Variación gráfica | Different patterns: 4

Espesor | Thickness: 6 mm.

Formato / Size	Pz/Box	M <sup>2</sup> /Box	Kg/Box	M <sup>2</sup> /Pa	Box/Pa	Kg/Pa	Rodapié / Skirting	Size	TR	PCK
120 x 120	1	1,44	29,00	60,48	42	1.218	120 x 120 Natural RC1212	10 x 60	29	15
60 x 120	2	1,44	29,00	57,60	40	1.160	60 x 120 Natural RC6012	10 x 60	29	15
60 x 60	3	1,08	22,00	51,84	48	1.056	60 x 60 Natural RC6060	10 x 60	24	15

Ver el packing de B|Plus en la página / See B|Plus packing on the page 267



Se aconseja uso del Sistema Nivelado  
We recommend using Levelling System to fix the tiles  
Ver pág. 270 / See page 270

Eternal Taupe Natural 60 x 120 cm. Pavimento Eternal Taupe Natural 120 x 120 cm.



# Eternal

Porcelánico / Porcelain tiles



Eternal Taupe Pulido  
260 x 120 cm.

BP2612RP



MF

Eternal Taupe Pulido  
60 x 120 cm.

P6012RP



MF

Eternal Taupe Pulido  
120 x 120 cm.

P1212RP


Variación gráfica | Different patterns: 4  
Espesor | Thickness: 7 mm.

Formato / Size	Pz/Box	M <sup>2</sup> /Box	Kg/Box	M <sup>2</sup> /Pa	Box/Pa	Kg/Pa	Rodapié / Skirting	Size	TR	PCK
120 x 120	1	1,44	29,00	60,48	42	1.218	120 x 120 Pulido RC1212	10 x 60	32	15
60 x 120	2	1,44	29,00	57,60	40	1.160	60 x 120 Pulido RC6012	10 x 60	31	15

Ver el packing de B|Plus en la página / See B|Plus packing on the page 267

Se aconseja uso del Sistema Nivelado  
We recommend using Levelling System to fix the tiles  
Ver pág. 270 / See page 270

Eternal Taupe Pulido 260 x 120 cm. Eternal Taupe Pulido 120 x 120 cm.



# Eternal

Porcelánico / Porcelain tiles



Eternal Taupe Natural 80 x 160 cm. P8016R



Eternal Taupe Pulido 80 x 160 cm. P8016RP



Eternal Taupe Natural 80 x 80 cm. PR8080R



Eternal Taupe Pulido 80 x 80 cm. PR8080RP

Formato / Size	Pz/Box	M <sup>2</sup> /Box	Kg/Box	M <sup>2</sup> /Pa	Box/Pa	Kg/Pa	Rodapié Corte / Cut Skirting	Size	TR	PCK
80 x 160	1	1,28	26,00	53,76	42	1.092	80 x 160 Natural RC8016	10 x 80	35	14
							80 x 160 Pulido RC8016	10 x 80	37	14
80 x 80	2	1,28	26,00	61,44	48	1.248	80 x 80 Natural RC8080	10 x 80	31	14
							80 x 80 Pulido RC8080	10 x 80	33	14

Se aconseja uso del Sistema Nivelado  
We recommend using Levelling System to fix the tiles  
Ver pág. 270 / See page 270

Eternal Taupe Natural 80 x 160 cm. Pavimento Eternal Taupe Natural 80 x 80 cm.





# Eternal

Porcelánico / Porcelain tiles



**B|PLUS**  
LARGE SIZE SURFACES



Eternal Pearl Natural  
260 x 120 cm.

BP2612L



Eternal Pearl Natural  
60 x 60 cm. PR6060L  
60 x 60 cm. Anti-Slip Rect. PR6060R



Eternal Pearl Natural  
60 x 120 cm.

P6012L



Eternal Pearl Natural  
120 x 120 cm.

P1212L

Variación gráfica | Different patterns: 4

Espesor | Thickness: 6 mm.

Formato / Size	Pz/Box	M <sup>2</sup> /Box	Kg/Box	M <sup>2</sup> /Pa	Box/Pa	Kg/Pa
120 x 120	1	1,44	29,00	60,48	42	1.218
60 x 120	2	1,44	29,00	57,60	40	1.160
60 x 60	3	1,08	22,00	51,84	48	1.056

Rodapié / Skirting	Size	TR	PCK
120 x 120 Natural RC1212	10 x 60	29	15
60 x 120 Natural RC6012	10 x 60	29	15
60 x 60 Natural RC6060	10 x 60	24	15

Ver el packing de B|Plus en la página / See B|Plus packing on the page 267



Se aconseja uso del Sistema Nivelado  
We recommend using Levelling System to fix the tiles  
Ver pág. 270 / See page 270

Eternal Pearl Natural 60 x 120 cm. Pavimento Eternal Pearl Natural 120 x 120 cm.



# Eternal

Porcelánico / Porcelain tiles



Eternal Pearl Pulido  
260 x 120 cm.

BP2612P



MF

Eternal Pearl Pulido  
60 x 120 cm.

P6012P



MF

Eternal Pearl Pulido  
120 x 120 cm.

P1212P

Variación gráfica | Different patterns: 4  
Espesor | Thickness: 7 mm.

Formato / Size	Pz/Box	M <sup>2</sup> /Box	Kg/Box	M <sup>2</sup> /Pa	Box/Pa	Kg/Pa	Rodapié / Skirting	Size	TR	PCK
120 x 120	1	1,44	29,00	60,48	42	1.218	120 x 120 Pulido RC1212	10 x 60	32	15
60 x 120	2	1,44	29,00	57,60	40	1.160	60 x 120 Pulido RC6012	10 x 60	31	15

Ver el packing de B|Plus en la página / See B|Plus packing on the page 267

Se aconseja uso del Sistema Nivelado  
We recommend using Levelling System to fix the tiles  
Ver pág. 270 / See page 270

Eternal Pearl Pulido 260 x 120 cm. Pavimento Eternal Pearl Pulido 120 x 120 cm.



# Eternal

Porcelánico / Porcelain tiles



Eternal Pearl Natural 80 x 160 cm. P8016L



Eternal Pearl Pulido 80 x 160 cm. P8016P



Eternal Pearl Natural 80 x 80 cm. PR8080L



Eternal Pearl Pulido 80 x 80 cm. PR8080P

Formato / Size	Pz/Box	M <sup>2</sup> /Box	Kg/Box	M <sup>2</sup> /Pa	Box/Pa	Kg/Pa	Rodapié Corte / Cut Skirting	Size	TR	PCK
80 x 160	1	1,28	26,00	53,76	42	1.092	80 x 160 Natural RC8016	10 x 80	35	14
							80 x 160 Pulido RC8016	10 x 80	37	14
80 x 80	2	1,28	26,00	61,44	48	1.248	80 x 80 Natural RC8080	10 x 80	31	14
							80 x 80 Pulido RC8080	10 x 80	33	14

Se aconseja uso del Sistema Nivelado  
We recommend using Levelling System to fix the tiles  
Ver pág. 270 / See page 270

Eternal Pearl Pulido 80 x 160 cm. Pavimento Eternal Pearl Pulido 80 x 80 cm.



# Eternal

Porcelánico / Porcelain tiles



**B|PLUS**  
LARGE SIZE SURFACES



Eternal Dark Natural  
260 x 120 cm.

BP2612R

(C)



Eternal Dark Natural  
60 x 60 cm.

PR6060L

(RS)



Eternal Dark Natural  
60 x 120 cm.

P6012R

(C)

(RS)

(MF)



Eternal Dark Natural  
120 x 120 cm.

P1212R

(C)

(RS)

(MF)

Variación gráfica | Different patterns: 4

Espesor | Thickness: 6 mm.

Formato / Size	Pz/Box	M <sup>2</sup> /Box	Kg/Box	M <sup>2</sup> /Pa	Box/Pa	Kg/Pa	Rodapié / Skirting	Size	TR	PCK
120 x 120	1	1,44	29,00	60,48	42	1.218	120 x 120 Natural RC1212	10 x 60	29	15
60 x 120	2	1,44	29,00	57,60	40	1.160	60 x 120 Natural RC6012	10 x 60	29	15
60 x 60	3	1,08	22,00	51,84	48	1.056	60 x 60 Natural RC6060	10 x 60	24	15

Ver el packing de B|Plus en la página / See B|Plus packing on the page 267



Se aconseja uso del Sistema Nivelado  
We recommend using Levelling System to fix the tiles  
Ver pág. 270 / See page 270

Eternal Dark Natural 260 x 120 cm. Pavimento Eternal Dark Natural 120 x 120 cm.



# Eternal

Porcelánico / Porcelain tiles



Eternal Dark Pulido  
260 x 120 cm.

BP2612RP



MF

Eternal Dark Pulido  
60 x 120 cm.

P6012RP



MF


Eternal Dark Pulido  
120 x 120 cm.

P1212RP

Variación gráfica | Different patterns: 4  
Espesor | Thickness: 7 mm.

Formato / Size	Pz/Box	M <sup>2</sup> /Box	Kg/Box	M <sup>2</sup> /Pa	Box/Pa	Kg/Pa	Rodapié / Skirting	Size	TR	PCK
120 x 120	1	1,44	29,00	60,48	42	1.218	120 x 120 Pulido RC1212	10 x 60	32	15
60 x 120	2	1,44	29,00	57,60	40	1.160	60 x 120 Pulido RC6012	10 x 60	31	15

Ver el packing de B|Plus en la página / See B|Plus packing on the page 267

 Se aconseja uso del Sistema Nivelado  
We recommend using Levelling System to fix the tiles  
Ver pág. 270 / See page 270

Eternal Dark Pulido 260 x 120 cm. Pavimento Eternal Dark Pulido 120 x 120 cm.



# Eternal

Porcelánico / Porcelain tiles




Eternal Dark Natural  
80 x 160 cm. P8016R



Eternal Dark Pulido  
80 x 160 cm. P8016RP



Eternal Dark Natural  
80 x 80 cm. PR8080R



Eternal Dark Pulido  
80 x 80 cm. PR8080RP

Formato / Size	Pz/Box	M <sup>2</sup> /Box	Kg/Box	M <sup>2</sup> /Pa	Box/Pa	Kg/Pa	Rodapié Corte / Cut Skirting	Size	TR	PCK
80 x 160	1	1,28	26,00	53,76	42	1.092	80 x 160 Natural RC8016	10 x 80	35	14
							80 x 160 Pulido RC8016	10 x 80	37	14
80 x 80	2	1,28	26,00	61,44	48	1.248	80 x 80 Natural RC8080	10 x 80	31	14
							80 x 80 Pulido RC8080	10 x 80	33	14

Se aconseja uso del Sistema Nivelado  
We recommend using Levelling System to fix the tiles  
Ver pág. 270 / See page 270

Eternal Dark Pulido 80 x 160 cm. Pavimento Eternal Dark Pulido 80 x 80 cm.



# Eternal

*Pasta blanca / White body tiles*



Eternal Cream 33,3 x 100 cm. WB3310R



Eternal Pearl 33,3 x 100 cm. WB3310R



Section Eternal Cream 33,3 x 100 cm. WB3310RB



Section Eternal Pearl 33,3 x 100 cm. WB3310RB



Eternal Taupe 33,3 x 100 cm. WB3310R



Eternal Dark 33,3 x 100 cm. WB3310R



Section Eternal Taupe 33,3 x 100 cm. WB3310RB



Section Eternal Dark 33,3 x 100 cm. WB3310RB

*Pavimento coordinado / Coordinated floor tiles*



Eternal Cream Natural 60 x 60 cm. PR6060L



Eternal Taupe Natural 60 x 60 cm. PR6060L



Eternal Pearl Natural 60 x 60 cm. PR6060L



Eternal Dark Natural 60 x 60 cm. PR6060L

Se aconseja uso del Sistema Nivelado  
We recommend using Levelling System to fix the tiles  
Ver pág. 270 / See page 270

Eternal Pearl 33,3 x 100 cm. Section Eternal Pearl 33,3 x 100 cm. Pavimento Eternal Pearl Natural 60 x 60 cm.



# Eternal

Pasta blanca / White body tiles



Eternal Cream Natural 30 x 90 cm. WB3090L



Hoot Eternal Cream Natural 30 x 90 cm. WB3090R



Eternal Taupe Natural 30 x 90 cm. WB3090L



Hoot Eternal Taupe Natural 30 x 90 cm. WB3090R



Eternal Pearl Natural 30 x 90 cm. WB3090L



Hoot Eternal Pearl Natural 30 x 90 cm. WB3090R



Eternal Dark Natural 30 x 90 cm. WB3090L



Hoot Eternal Dark Natural 30 x 90 cm. WB3090R

## Pavimento coordinado / Coordinated floor tiles



Eternal Cream Natural 60 x 60 cm. PR6060L



Eternal Taupe Natural 60 x 60 cm. PR6060L



Eternal Pearl Natural 60 x 60 cm. PR6060L



Eternal Dark Natural 60 x 60 cm. PR6060L

Formato / Size	Pz/Box	M <sup>2</sup> /Box	Kg/Box	M <sup>2</sup> /Pa	Box/Pa	Kg/Pa	Rodapié Corte / Cut Skirting	Size	TR	PCK
30 x 90	4	1,08	20,50	51,84	48	984	60 x 60 Natural RC6060	10 x 60	24	15
60 x 60	3	1,08	22,00	51,84	48	1.056				

Se aconseja uso del Sistema Nivelado  
We recommend using Levelling System to fix the tiles  
Ver pág. 270 / See page 270

Eternal Taupe Natural 30 x 90 cm. Hoot Eternal Taupe Natural 30 x 90 cm. Pavimento Eternal Taupe Natural 60 x 60 cm.





# Eternal

*Pasta blanca / White body tiles*



Eternal Cream  
30 x 60 cm. WB3060R



Corn Eternal Cream  
30 x 60 cm. WB3060R



Eternal Pearl  
30 x 60 cm. WB3060R



Corn Eternal Pearl  
30 x 60 cm. WB3060R

*Pavimento coordinado / Coordinated floor tiles*



Eternal Cream Natural  
60 x 60 cm. PR6060L



Eternal Taupe Natural  
60 x 60 cm. PR6060L



Eternal Pearl Natural  
60 x 60 cm. PR6060L



Eternal Dark Natural  
60 x 60 cm. PR6060L

Se aconseja uso del Sistema Nivelado  
We recommend using Levelling System to fix the tiles  
Ver pág. 270 / See page 270

Eternal Cream 30 x 60 cm. Corn Eternal Cream 30 x 60 cm.



# Florence


Porcelánico / Porcelain tiles



**B|PLUS**  
LARGE SIZE SURFACES



Florence Beige 260 x 120 cm. BP2612LB



Florence Beige 60 x 120 cm. P6012LB




Florence Beige 120 x 120 cm. P1212LB

Variación gráfica | Different patterns: 4  
Espesor | Thickness: 6 mm.

Formato / Size	Pz/Box	M <sup>2</sup> /Box	Kg/Box	Box/Pa	M <sup>2</sup> /Pa	Kg/Pa	Rodapié Corte / Cut Skirting	Size	TR	PCK
120 x 120	1	1,44	29,00	42	60,48	1.218	120 x 120 Natural RC1212	10 x 60	29	15
60 x 120	2	1,44	29,00	40	57,60	1.160	60 x 120 Natural RC6012	10 x 60	29	15

Ver el packing de B|Plus en la página / See B|Plus packing on the page 267

 Se aconseja uso del Sistema Nivelado  
We recommend using Levelling System to fix the tiles  
Ver pág. 270 / See page 270

Florence Beige 260 x 120 cm. Pavimento Florence Beige 120 x 120 cm.



# Florence


Porcelánico / Porcelain tiles



**B|PLUS**  
LARGE SIZE SURFACES



Florence Miele 260 x 120 cm. BP2612LB



Florence Miele 60 x 120 cm. P6012LB



Florence Miele 120 x 120 cm. P1212LB

Variación gráfica | Different patterns: 4  
Espesor | Thickness: 6 mm.

Formato / Size	Pz/Box	M <sup>2</sup> /Box	Kg/Box	Box/Pa	M <sup>2</sup> /Pa	Kg/Pa	Rodapié Corte / Cut Skirting	Size	TR	PCK
120 x 120	1	1,44	29,00	42	60,48	1.218	120 x 120 Natural RC1212	10 x 60	29	15
60 x 120	2	1,44	29,00	40	57,60	1.160	60 x 120 Natural RC6012	10 x 60	29	15

Ver el packing de B|Plus en la página / See B|Plus packing on the page 267

Se aconseja uso del Sistema Nivelado  
We recommend using Levelling System to fix the tiles  
Ver pág. 270 / See page 270

Florence Miele 260 x 120 cm. Pavimento Florence Miele 120 x 120 cm.



# Florence

Porcelánico / Porcelain tiles




**B|PLUS**  
LARGE SIZE SURFACES



Florence Bianco  
260 x 120 cm.

BP2612LB



MF

Florence Bianco  
60 x 120 cm.

P6012LB



MF


Florence Bianco  
120 x 120 cm.

P1212LB

Variación gráfica | Different patterns: 4  
Espesor | Thickness: 6 mm.

Formato / Size	Pz/Box	M <sup>2</sup> /Box	Kg/Box	Box/Pa	M <sup>2</sup> /Pa	Kg/Pa	Rodapié Corte / Cut Skirting	Size	TR	PCK
120 x 120	1	1,44	29,00	42	60,48	1.218	120 x 120 Natural RC1212	10 x 60	29	15
60 x 120	2	1,44	29,00	40	57,60	1.160	60 x 120 Natural RC6012	10 x 60	29	15

Ver el packing de B|Plus en la página / See B|Plus packing on the page 267

 Se aconseja uso del Sistema Nivelado  
We recommend using Levelling System to fix the tiles  
Ver pág. 270 / See page 270

Florence Bianco 60 x 120 cm. Bamboo Vermont Earth 30 x 90 cm. Pavimento Florence Bianco 120 x 120 cm.



# Florence

Porcelánico / Porcelain tiles




**B|PLUS**  
LARGE SIZE SURFACES



Florence Grigio  
260 x 120 cm.

BP2612LB



MF

Florence Grigio  
60 x 120 cm.

P6012LB



MF

Florence Grigio  
120 x 120 cm.

P1212LB

Variación gráfica | Different patterns: 4

Espesor | Thickness: 6 mm.

Formato / Size	Pz/Box	M <sup>2</sup> /Box	Kg/Box	Box/Pa	M <sup>2</sup> /Pa	Kg/Pa	Rodapié Corte / Cut Skirting	Size	TR	PCK
120 x 120	1	1,44	29,00	42	60,48	1.218	120 x 120 Natural RC1212	10 x 60	29	15
60 x 120	2	1,44	29,00	40	57,60	1.160	60 x 120 Natural RC6012	10 x 60	29	15

Ver el packing de B|Plus en la página / See B|Plus packing on the page 267



Se aconseja uso del Sistema Nivelado  
We recommend using Levelling System to fix the tiles  
Ver pág. 270 / See page 270

Venice Grigio 260 x 120 cm. Bamboo Vermont Cedar 30 x 90 cm. Pavimento Florence Grigio 120 x 120 cm.



# Fontana

Porcelánico / Porcelain tiles



**B|THIN**  
THE LIGHT SURFACES



Fontana Natural  
60 x 120 cm.

BT6012LB



Fontana Pulido  
60 x 120 cm.

BT6012P



Fontana Pulido 60 x 120 cm. Pavimento Fontana Pulido 60 x 120 cm.

Rodapié Corte / Cut Skirting	Size	TR	PCK
60 x 120 Natural RC6012	10 x 60	29	21
60 x 120 Pulido RC6012	10 x 60	31	21

Formato / Size	Pz/Box	M <sup>2</sup> /Box	Kg/Box	M <sup>2</sup> /Pa	Box/Pa	Kg/Pa
60 x 120 B Thin Natural	2	1,44	20,00	72,00	50	1.000
60 x 120 B Thin Pulido	2	1,44	20,00	64,80	45	900



Se aconseja uso del Sistema Nivelado  
We recommend using Levelling System to fix the tiles  
Ver pág. 270 / See page 270

# Foresta

Porcelánico / Porcelain tiles

Pavimento Foresta Noce 20 x 120 cm.



Foresta Faggio  
20 x 120 cm. P2012LB



Foresta Quercia  
20 x 120 cm. P2012LB



Formato / Size	Pz/Box	M <sup>2</sup> /Box	Kg/Box	M <sup>2</sup> /Pa	Box/Pa	Kg/Pa
20 x 120	5	1,2	24,00	54,00	45	1.080

Rodapié Corte / Cut Skirting	Size	TR	PCK
20 x 120 Natural	10 x 60	25	15

Se aconseja uso del Sistema Nivelado  
We recommend using Levelling System to fix the tiles  
Ver pág. 270 / See page 270

Ejemplos de colocación / Examples of placement



# Foresta

*Pasta blanca / White body tiles*



Ergon Foresta Faggio  
60 x 120 cm.

WB6012R


*Pavimento coordinado / Coordinated floor tiles*




Foresta Faggio  
20 x 120 cm.

P2012LB

Formato / Size	Pz/Box	M <sup>2</sup> /Box	Kg/Box	M <sup>2</sup> /Pa	Box/Pa	Kg/Pa
60 x 120 Pasta Blanca	2	1,44	28,00	43,20	30	840
20 x 120	5	1,20	24,00	54,00	45	1.080


 Se aconseja uso del Sistema Nivelado  
 We recommend using Levelling System to fix the tiles  
 Ver pág. 270 / See page 270

Ergon Foresta Faggio 60 x 120 cm.









CARACTERÍSTICAS TÉCNICAS / TECHNICAL CHARACTERISTICS

Table with 16 columns: Porcelánico Porcelain tiles 60 x 120 cm, Deslizamiento Slip, MOHS (Dureza) Strength Resistance, PEI, Absorción de Agua Water Absorption, Resistencia Química / Chemical Resistance (Acidos y Alkalís Acids and Alkalís), Resistencia a las Manchas Stain Resistance, Resistencia Mecánica Mechanical Resistance. Rows include CUTSTONE, DOME, DUCALE, ELYT, ETERNAL, FLORENCE.

Table with 16 columns: Porcelánico Porcelain tiles 60x120 BITHIN, Deslizamiento Slip, MOHS (Dureza) Strength Resistance, PEI, Absorción de Agua Water Absorption, Resistencia Química / Chemical Resistance (Acidos y Alkalís Acids and Alkalís), Resistencia a las Manchas Stain Resistance, Resistencia Mecánica Mechanical Resistance. Rows include AGATE, DETROIT, FONTANA.

CARACTERÍSTICAS TÉCNICAS / TECHNICAL CHARACTERISTICS

Table with 16 columns: Porcelánico Porcelain tiles 60 x 60 cm, Deslizamiento Slip, MOHS (Dureza) Strength Resistance, PEI, Absorción de Agua Water Absorption, Resistencia Química / Chemical Resistance (Acidos y Alkalís Acids and Alkalís), Resistencia a las Manchas Stain Resistance, Resistencia Mecánica Mechanical Resistance. Rows include ACTIVE, ADAGGIO, ARKESIA, ARKETY, ARKETY BIT, ASPHALT, ASTRA, ATHENEA, BALMORAL, BALMORAL NATURAL, BELLAGIO, BELSTONE, BLANCO, BOULEVARD, BRUNSWICH, CONCEPT, DELF.





# MANUAL TÉCNICO / TECHNICAL GUIDE MANUEL TECHNIQUE TECHNISCHES HANDBUCH

## ES

### Recomendaciones para el mantenimiento de los materiales pulidos.

El material pulido tiene mayor predisposición a la aparición de manchas debido a los pequeños micro-poros que se originan durante el proceso de pulido. Asimismo, los pulidos no toleran los ácidos y álcalis de alta concentración tales como el ácido clorhídrico, ácido láctico e hidróxido potásico. Por lo tanto, se recomienda para su mantenimiento, el uso de ácidos de baja concentración o productos domésticos de limpieza.

### Cuidados a seguir durante la construcción.

Nuestros productos cerámicos se pueden considerar acabados finales en la construcción. Se recomienda colocarlos sólo cuando el resto de los trabajos constructivos hayan finalizado: estructuras, mampostería, solados, techos, instalaciones..., en especial los productos porcelánicos para suelos. De este modo se minimizan los daños que pueda experimentar el producto cerámico por haber sido colocado demasiado pronto.

Cuando los productos porcelánicos son colocados antes de finalizar la construcción, se recomienda darle una adecuada protección al pavimento con cartón, capa de serrín u otro producto que lo proteja.

## DE

### Verwendungs- und Pflegeempfehlung für polierte Fliesen.

Das polierte Material neigt zur Fleckenbildung aufgrund der Mikroporen, welche während des Polierprozesses entstehen. Die Politur verträgt keine hochkonzentrierten Säuren und Laugen wie beispielsweise Salzsäure, Milchsäure und Kaliumhydroxid. Aus diesem Grund wird die Verwendung von schwachen Säuren und Haushaltsprodukten zur Pflege empfohlen.

### Während der Bauarbeiten zu beachten.

Man kann unsere Keramikfliesen als Abschluss einer Bauphase betrachten. Wir empfehlen, die Fliesen erst zu verlegen, wenn der Rest der Arbeiten abgeschlossen ist: strukturelle Arbeiten, Mauerwerk, Fußboden, Decken, Installationsarbeiten, ..., insbesondere bei Bodenfliesen. Dadurch werden Schäden bei einer zu frühzeitigen Verlegung der Fliesen vermieden.

Wenn die Fliesen vor Abschluss der Bauarbeiten verlegt werden, empfehlen wir, den Boden mit Karton oder einem anderen entsprechenden Schutz zu bedecken

## EN

### Polished tiles recommendations of use and maintenance.

The polished material has a greater predisposition to the appearance of stains due to the small micro-pores that originate during the polishing process. Likewise, polishes do not tolerate high concentration acids and alkalis such as hydrochloric acid, lactic acid and potassium hydroxide. Therefore, the use of low concentration acids or household products is recommended for maintenance.

### Care to follow during construction.

Our ceramic products should be considered as a construction finishing product. Its installation is only recommended when the rest of construction works have been already finalised: structures, masonry, flooring, ceiling, internal systems..., especially for the porcelain floor tiles. In this way potential damages that may undergo the ceramic product will be minimise for being installed to early.

When the ceramic products are installed before the construction is finalised, is highly recommended to give the floor a proper protection, either using cardboard, a layer of sawdust or any other product that protects it.

## FR

### Recommandations pour l'entretien des matériaux polis.

Les matériaux polis sont plus sensibles à l'apparition de tâches due aux petits micropores survenant pendant le processus de polissage. De même, ils ne tolèrent pas les acides et alcalins de concentration élevées tel que l'acide chlorhydrique, l'acide lactique et de l'hydroxyde de potassium. Par conséquent, il est recommandé pour l'entretien, l'utilisation d'acides à faible concentration ou des produits de nettoyage ménagers.

### Precautions à prendre durant la construction.

Nos produits céramiques peuvent être considérés comme la touche finale dans le processus de la construction. Nous recommandons de les installer seulement quand le reste des travaux constructifs ont été réalisés : structures, maçonnerie, chape, plafonds, installations..., en particulier les produits de grès cérame pour sol. Nous éviterons de cette façon les éventuels dégâts pouvant affecter le produit céramique dûs à son installation prématurée.

Lorsque les produits céramiques sont installés avant de terminer la construction, nous recommandons de les protéger convenablement avec un carton, une couche de sciure ou tout autre produit pouvant les protéger.

# NORMAS DE MANTENIMIENTO Y LIMPIEZA / CLEANNING AND MAINTENANCE

### Limpieza final de obra

Después de la colocación es fundamental realizar una buena limpieza con el fin de eliminar residuos de junta y en general suciedad de la obra. Para esta operación recomendamos el empleo de un detergente de acción ligeramente ácida que no despiden humos tóxicos y respete las juntas, el material y el usuario, como FILA DETERDEK PRO. En el caso de material colocado con junta epoxi o en base resina, se aconseja realizar la limpieza final de obra con un limpiador específico de residuos epoxi, como FILA CR10.

### Mantenimiento

Para un buen mantenimiento del pavimento se aconseja el empleo de un detergente neutro y con alto poder limpiador como FILA CLEANER PRO que no deja residuos ni empañados. En los casos de suciedad intensa e incrustada acumulada en el tiempo, se aconseja consultar el esquema a continuación para encontrar el producto Fila ideal para cada situación.

### Reinigung nach der Verlegung

Nach dem Verlegen ist es wichtig, eine gute Reinigung durchzuführen, um Fugenrückstände und allgemeinen Schmutz von dem verlegten Material zu entfernen. Für diesen Vorgang empfehlen wir die Verwendung eines leicht sauren Reinigungsmittels, das keine giftigen Dämpfe abgibt und die Fugen, das Material und den Anwender nicht angreift, wie z. B. FILA DETERDEK PRO. Bei Materialien, die mit einer Fuge auf Epoxid- oder Harzbasis verlegt werden, empfiehlt es sich, die Endreinigung des Materials mit einem speziellen Reiniger für Epoxidrückstände wie FILA CR10 durchzuführen.

### Reinigungsempfehlung für den Alltag

Für eine gute Pflege wird die Verwendung eines neutralen Reinigungsmittels mit hoher Reinigungskraft wie FILA CLEANER PRO empfohlen, das keine Rückstände hinterlässt oder das Material ermatten lässt. Bei starkem und verkrustetem Schmutz, der sich im Laufe der Zeit angesammelt hat, ist es ratsam, das folgende Diagramm zu konsultieren, um das ideale Fila-Produkt für jede Situation zu finden.

Tipo de suciedad incrustada	Producto Fila a utilizar
Residuos de cemento de colocación, residuos calcáreos, rayas metales, depósitos de óxidos.	DETERDEK PRO
Residuos de junta epoxi, vitrificada, resinosa	CR10
Suciedad orgánica ligera (limpieza diaria)	CLEANER PRO
Suciedad orgánica intensa (comidas, grasas, aceites), residuos de detergentes y jabones, goma, neumáticos, tintes, rotulador, pintura plástica	PS87 PRO
Pintadas de grafitis, spray acrílicos, alquídicos y nitro sintéticos	NOPAINT STAR
Residuos de silicona, cera de velas, resinas árboles, residuos cinta adhesiva, residuos de espuma poliuretánica, residuos de pegamentos, etc.	ZERO SIL

Type of dirty	Das richtige Product
Residual cement grouting, limescale, metal marks, pencil.	DETERDEK PRO
Residuals, stains and halos of epoxi joints	CR10
Routine maintenance	CLEANER PRO
Greasy, drinks, food, tire marks, colours, marker, etc.	PS87 PRO
Graffiti	NOPAINT STAR
Silicone residues, glue, wax pastel marks, adhesive tape residues, polyurethane foam	ZERO SIL



filasolutions.com

### Cleaning after laying

We suggest a good initial cleaning after the laying on the floor or wall, this is very important for removing residual grouting and the normal dirt coming from the building works. We suggest the use of a lightly acid product that doesn't emit fumes that are harmful for the user and that can attacks joints, such as FILA DETERDEK PRO. In case of material layed with epoxy or resinous grouting, we recommend to clean after laying with a specific epoxy detergent, such as FILA CR10.

### Regular maintenance

For a good cleaning of the floor we suggest the use of a neutral detergent with a high cleaning power, such as FILA CLEANER PRO. In case of strong dirty and encrusted by the time, we recommend to consult the following scheme to find the perfect solution to every situation.

### Nettoyage fin de chantier

Nous recommandons d'effectuer un bon nettoyage après la pose afin d'éliminer les résidus de joint et la saleté en général. Nous suggérons l'utilisation d'un produit légèrement acide qui n'émet pas de fumées nocives pour l'utilisateur et qui respecte les joints, le matériel et l'utilisateur tel que FILA DETERDEK PRO. Dans le cas où le matériel a été posé avec des joints epoxy ou à base de résine, nous recommandons de nettoyer après la pose avec un détergent spécifique, tel que FILA CR10

### Entretien

Pour un bon entretien des sols, il est recommandé d'utiliser un détergent neutre à haut pouvoir nettoyant tel que FILA CLEANER PRO, qui ne laisse pas de résidus. En cas de saleté intense et incrustée qui a été accumulée au fil du temps, veuillez consulter le schéma ci-dessous pour trouver le produit Fila idéal pour chaque situation.

# TIPOS DE EMBALAJE / PACKAGING

## TYPES DE CONDITIONNEMENT VERPACKUNG

**B|PLUS**  
LARGE SIZE SURFACES

### ES

Las láminas B|Plus se colocan y se embalan sobre cajones de madera de dimensiones 253 x 133 x 36 cm. para el formato 240 x 120 cm. y cajones de madera de dimensiones 275 x 133 x 36 cm. para el formato 260 x 120 cm.

Los cajones contienen una base de madera en el fondo sobre la que se coloca una lámina doble de porexpán de 1 cm. y de densidad 10. Las esquinas, se refuerzan en el interior del cajón con porexpán y en el exterior con cantoneras metálicas, y con discos dentados que faciliten la sujeción entre cajones.

La superficie del cajón se recubre con un plástico resistente a los rayos UV. Posteriormente, el cajón se plastifica y se le coloca el etiquetado pertinente.

### DE

Die Fliesen der Kollektion B|Plus werden in einer Holzkiste verpackt, mit der Abmessung von 253 x 133 x 36 cm für das Format 240 x 120 cm sowie von 275 x 133 x 36 cm für das Format 260 x 120 cm.

Die Holzkisten haben eine Holzbasis, auf den eine 1 cm dicke Styroporplatte der Dichte 10 gelegt wird. Die Ecken sind innerhalb der Holzkiste mit Styropor ausgekleidet und außen mit Metallecken und mit gezahnten Scheiben verstärkt, die die Befestigung zwischen aufeinander gestapelten Holzkisten erleichtern.

Die Oberfläche der Holzkiste wird mit einer UV-beständigen Kunststoffolie bedeckt. Danach wird die Kiste eingeschweißt und entsprechend etikettiert

### EN

B|Plus porcelain sheets are placed and packed on wooden crates sized 253 x 133 x 36 cm. for 240 x 120 cm. tiles and wooden crates sized 275 x 133 x 36 cm. for 260 x 120 cm. tiles.

Wooden crates contain a wooden base on which double plastic foam sized 1 cm. and with a 10 level density is placed. Corners are reinforced on the inside with plastic foam and on the outside with metallic corner brackets, and serrated discs wich ease the fastening between crates.

Crates surfaces are covered by a UV rays resistant plastic. Afterwards, they are laminated and duly labeled.

### FR

Les plaques B|Plus sont placées et emballées dans caisses en bois de suivantes dimensions 253 x 133 x 36 cm. pour le format 240 x 120 cm. et des caisses en bois de dimensions 275 x 133 x 36 cm. pour le format 260 x 120 cm.

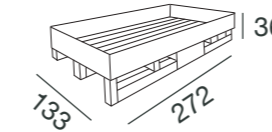
Les caisses en bois ont une base de bois au fond sur laquelle on place une plaque double de polystyrène de 1 cm. et a une densité de 10. Les coins sont renforcés à l'intérieur de la caisse avec polystyrène et à l'extérieur avec de renforcements métalliques, avec des disques dentelés qui permettent de renforcer la susperposition des caisses.

La surface de la caisse est couverte avec un plastic résistant au rayons UV. Ultérieurement, la caisse en bois est plastifié et on place l'étiquette correspondante.

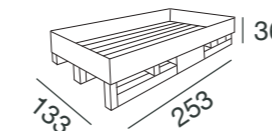
# TIPOS DE EMBALAJE / PACKAGING

## TYPES DE CONDITIONNEMENT VERPACKUNG

**B|PLUS**  
LARGE SIZE SURFACES



	PIEZA PIECE PIÈCE STÜCK		CONTENIDO CAJÓN CRATE CONTENTS CONTENU DE LA CAISSE INHALT DER KISTE				
	m <sup>2</sup>	kg	Pieza Piece Pièce Stück	m <sup>2</sup>	kg	kg Cajón Crate Caisse Kiste	Total Weight Gesamt kg
260x120 cm. 102,36"x47,24" Espesor / Thickness 6 mm.	3,12	45,50	21	65,52	956	100	1056
260x120 cm. 102,36"x47,24" Pulido/Polished Espesor / Thickness 7 mm.	3,12	52	18	56,16	936	100	1036



	PIEZA PIECE PIÈCE STÜCK		CONTENIDO CAJÓN CRATE CONTENTS CONTENU DE LA CAISSE INHALT DER KISTE				
	m <sup>2</sup>	kg	Pieza Piece Pièce Stück	m <sup>2</sup>	kg	kg Cajón Crate Caisse Kiste	Total Weight Gesamt kg
240x120 cm. 94,48"x47,24" Espesor / Thickness 6 mm.	2,88	41,70	21	60,48	876	100	976
240x120 cm. 94,48"x47,24" Pulido/Polished Espesor / Thickness 7 mm.	2,88	48	18	51,84	864	100	964

# MANIPULACIÓN / HANDLING - MANIPULATION HANDHABUNG

## ES

### Manipulación del cajón

#### Manipulación por la parte ancha del cajón (recomendada).

Se recomienda el uso de palas de al menos 1,20 m de longitud alargándolas al máximo para abarcar la mayor superficie posible del cajón.

#### Manipulación por la parte estrecha del cajón.

Se recomienda el uso de palas de al menos 2,20 m de longitud alargándolas al máximo para abarcar la mayor superficie posible del cajón.

#### Manipulación de la pieza.

Se recomienda manipular el cajón por la parte ancha del mismo y con palas de al menos 1,20 m de longitud.

Se recomienda extraer la lámina del cajón entre 2 personas y sujetándola por la parte ancha de la misma. Sujete la lámina con ambas manos y levántela con cuidado en esa posición y al mismo tiempo que su compañero.

Una vez levantada la lámina y con la ayuda de su compañero, desplácela hasta su lugar. Es importante que mantenga siempre la lámina en posición rectilínea y sostenida por la parte superior.

En el caso de apoyar la lámina sobre el suelo en posición horizontal, se recomienda el uso de protectores. Desplace la lámina hacia el suelo lentamente apoyándola sobre los protectores.

En el caso de apoyar la lámina sobre la pared en posición horizontal, se recomienda el uso de protectores bajo las esquinas de la lámina.

En el caso de apoyar la lámina sobre la mesa de trabajo, asegúrese de que la superficie de la mesa esté limpia y completamente plana.

## EN

### Crate handling

#### Handling on the crate's wide side (recommended) .

It is recommended to use forklifts equipped with at least a 1,20 m length shovels separating them to the maximum in order to cover as much surface as possible.

#### Handling on the crate's narrow side.

It is recommended to use forklifts equipped with at least a 2,20 m length shovels separating them to the maximum in order to cover as much surface as possible.

#### Handling instructions.

It is recommended to handle the crate on its wide side. Use forklifts equipped with at least a 1,20 m length shovels.

It is also recommended to remove the sheets out of the crates between two people. Sheets should be removed holding on their wide side.

Hold the porcelain sheet with both hands and lift it carefully in the same way it's being held, both of you at the same time.

Once it's lifted, and with your colleague's help, take it to its designated place. It's very important to keep the sheet in vertical position (never horizontal) and always hold it on the upper side.

It is highly recommended using protectors if the tile is going to be placed on the floor on a horizontal position. Move the porcelain sheet slowly towards the ground and stand it on the protectors.

It is highly recommended using protectors if the tile is going to be placed on the wall on a vertical position.

If the tile is going to be placed on the working bench its surface must be completely clean and flat.

**B|PLUS**  
LARGE SIZE SURFACES  
by BALDOCER

# MANIPULACIÓN / HANDLING - MANIPULATION HANDHABUNG

## DE

### Handhabung der Holzkisten

#### Manipulation durch den weiten teil der kiste (empfiehlt).

Handhabung auf der langen Seite der Holzkiste (empfohlen). Die Verwendung von Gabeln mit einer Länge von mindestens 1,20 m wird empfohlen.

#### Manipulation durch den engen teil der kiste.

Handhabung auf der schmalen Seite der Holzkiste. Bitte verwenden Sie Gabeln mit einer Mindestlänge von 2,20 m, um die größte Oberfläche der Box abzudecken.

#### Handhabung der Fliesen.

Es wird empfohlen, die B|Plus Fliese mit zwei Personen und immer an der langen Seite der Holzkiste zu entnehmen.

Es ist ratsam, während des gesamten Vorgangs Handschuhe zu tragen. Halten Sie B|Plus Fliese mit beiden Händen und heben Sie sie vorsichtig an ihrer Längsseite an. Halten Sie stets die gleiche Position und bewegen Sie die Platte gleichzeitig mit ihrem Mitarbeiter.

Um die B|Plus Fliese zu bewegen, ist es wichtig, dass Sie sie immer an der Längsseite festhalten. Halten Sie sie aufrecht und stabilisieren Sie die B|Plus Fliese oben mit der Hand.

Stellen Sie sicher, dass Sie die B|Plus Fliese auf einem geschützten Untergrund abstellen, um möglichen Bruch oder Beschädigung des Stücks zu vermeiden.

Bevor Sie die B|Plus Fliese auf die Arbeitsplatte legen, vergewissern Sie sich, dass die Oberfläche des Tisches sauber und vollkommen eben ist.

Sobald die Holzkiste entladen ist, entfernen Sie mit Hilfe eines Cutters oder ähnlichem den UV-beständigen Kunststoff sowie die restliche Verpackung

**B|PLUS**  
LARGE SIZE SURFACES  
by BALDOCER

## FR

### Manipulation de la caisse

#### Manipulation par la partie large de la caisse (recommandée).

Nous vous recommandons l'utilisation de fourches d'au moins de 1,20 m de longueur en les élargissant au maximum pour comprendre la plus grande surface possible de la caisse en bois.

#### Manipulation par la partie étroite de la caisse en bois.

Nous vous recommandons l'utilisation de fourches au moins de 2,20 m de longueur en les élargissant au maximum pour prendre la plus grande surface possible de la caisse en bois.

#### Manipulation de la pièce.

Nous vous recommandons de manipuler la caisse en bois par la partie large avec des fourches de 1,20 m minimum.

Nous vous recommandons d'extraire la plaque de la caisse en bois entre 2 personnes et de la prendre par la partie large de la pièce. Tenez la plaque avec les deux mains lever la avec soins dans cette position et en même temps que l'autre personne.

Une fois la plaque sortie et avec l'aide d'une autre personne, vous devez la déplacer jusqu'à son placement. Il est très important de toujours maintenir la plaque en position rectiligne et de la soutenir par la partie supérieure.

Dans le cas o ù la plaque appuyée sur le sol en position horizontal, on recommande utilisation de protecteurs. Déplacez la plaque vers le sol lentement en l'appuyant sur les protecteurs.

Dans le cas o ù la plaque est appuyée sur le utilisation mur en position horizontal, nous vous recommandons de protecteurs endessous des angles de la plaque.

Dans le cas o ù la plaque est appuyée sur de travail, il faut s'assurer que la surface de la table soit propre et complètement plane.



# SISTEMA DE NIVELACIÓN / LEVELLING SYSTEM

Autonivela la altura de Pavimentos y Revestimientos.  
Get proper levelling between pieces to avoid air gaps on floor and wall tiles.



Fácil fijación y extracción de la prótesis.  
Easy fixing and levelling of prosthesis.



Sistema que mejora y facilita la colocación de cerámica.  
Easy System that improves the installation of tiles.




Consigue la nivelación de piezas deseada con un perfecto acabado.  
Get an excellent levelling of pieces with a perfect finishing.

## Tarifa Sistema de Nivelación / Rates Levelling System



Kit: 100 calzos (1 mm.) +  
100 cuñas + tenaza  
Kit: 100 each.

TR-115



Alicate para cerámica. 1 ud.  
Plier with graduated scale. 1 unit.

TR-76



Bolsas de cuñas 100 uds.  
Wedge-base set. 100 units.

TR-47



Bolsas de calzos  
1 mm., 2mm. y 3mm. 100 uds.  
Crosshead set  
1mm., 2mm. and 3mm. 100 units.  
Bolsas de calzos  
1 mm., 2mm. y 3mm. 300 uds.  
Crosshead set  
1mm., 2mm. and 3mm. 300 units.

TR-44

TR-81

peygran

Sistema de Nivelado  
Levelling System

# PAVIMENTO ESPESORADO / THICKENED FLOOR TILE

## VENTAJAS / ADVANTAGES

- Resistente al choque térmico.  
Resistencia to thermal shock.
- Resistencia al hielo.  
Frost resistant.
- Inalterable en el tiempo.  
Immune to time.
- Coordinable en interior y exterior.  
Indoor and outdoor coordination.
- Antideslizante.  
Anti-slip.

## USO / USES

- Jardines.  
Gardens.
- Decoración Urbana.  
Street Furnishing.
- Zonas industriales.  
Industrial areas.
- Pavimentos transitables y garajes.  
Vehicle entrances and Garages.
- Terrazas.  
Terrazes.
- Parques públicos.  
Public parks.
- Caminos.  
Walkways.
- Playas y establecimiento de baño.  
Beaches, beach resorts.
- Piscinas, centros de spa y balnearios.  
Swimming-pool and bathing areas.

# ESPECIFICACIONES TÉCNICAS / TECHNICAL SPECIFICATIONS

## Anti-Slip / Anti-Slip

Según normativa / According to Regulations UNE 41901:2017 EX



Según normativa / According to Regulations DIN 51097:1992



Según normativa / According to Regulations DIN 51130:2014 Apdo.5



UNE-ENV 12633	CLASS 1	CLASS 2	CLASS 3
Determinación de la clasificación de resistencia al deslizamiento. Péndulo	15< Rd <35	35< Rd <35	Rd <45
Determination of slip resistance rating. Pendulum			

DIN 51097	CLASE A	CLASE B	CLASE C
Adherencia Adhesion	Media Medium	Alta High	Fuerte Strong
Ángulo de inclinación Inclination angle	12°/18°	18°/24°	> 35°

DIN 51130	R9	R10	R11	R12
Adherencia Adhesion	Normal Normal	Media Medium	Alta High	Muy Alta Very high
Ángulo de inclinación Inclination angle	6°/10°	10°/19°	19°/27°	27°/35°

# Especificaciones por uso /

## Use specifications

## ES

### GRUPO I

Resistencia débil a la abrasión. Los productos abrasivos deben ser eliminados.

Recomendado: baños y dormitorios de viviendas privadas. Zonas de tránsito y calzado suave.

### GRUPO II

Resistencia débil a la abrasión.

Recomendado: baños y habitaciones de viviendas privadas, excepto oficinas. Zonas de tránsito moderado con calzado suave.

### GRUPO III

Resistencia media a la abrasión.

Recomendado: todas las habitaciones de viviendas privadas. Zonas de tránsito regular con calzado normal.

### GRUPO IV

Resistencia relativamente fuerte a la abrasión.

Recomendado: para todas las habitaciones de una vivienda, incluido cocinas, así como en lugares públicos. Zonas de tránsito medio-intenso con calzado normal.

### GRUPO V - CLASS V

Resistencia fuerte a la abrasión.

Recomendado: todos los lugares públicos y privados. Zonas de tránsito intenso con calzado normal.

Esta clasificación es válida para la aplicación en condiciones normales. Téngase en cuenta el tipo de calzado, tipo de tráfico y métodos de limpieza desaconsejados.

El pavimento debe ser protegido ante el rayado y la suciedad en la entrada de edificios a través de algún medio de protección.

## DE

### GRUPPE I

Schwache Abriebfestigkeit. Kratzende Produkte müssen entfernt werden. Empfohlen für: Badezimmer und Schlafzimmer in Privathäusern. Durchgangsbereiche und weiches Schuhwerk.

### GRUPPE II

Schwache Abriebfestigkeit.

Empfohlen für: Badezimmer und Zimmer in Privathaushalten, ausgenommen Büros. Mittelstark begangene Bereiche mit weichem Schuhwerk.

### GRUPPE III

Mittlere Abriebfestigkeit.

Empfohlen für: alle Räume in Privathaushalten. Regelmäßige Durchgangsbereiche mit normalem Schuhwerk.

### GRUPPE IV

Relativ starke Abriebfestigkeit.

Empfohlen für: alle Wohnräume, einschließlich Küchen, sowie an öffentlichen Orten. Mittelstark begangene Bereiche mit normalem Schuhwerk.

### GRUPPE V

Starke Abriebfestigkeit.

Empfohlen für: alle öffentlichen und privaten Orte. Intensiv begangene Bereiche mit normalem Schuhwerk. Diese Klassifizierung gilt für den Einsatz unter normalen Bedingungen. Berücksichtigen Sie die Art des Schuhwerks, die Art des Verkehrs und die nicht empfohlenen Reinigungsmethoden. Der Boden muss am Eingang von Gebäuden durch eine Schmutzschleuse vor Kratzern und Schmutz geschützt werden.

## EN

### CLASS I

Weak resistance to abrasion. Abrasive products should be removed. Recommended for: private bedrooms and bathrooms and low transit areas with soft footwear.

### CLASS II

Weak resistance to abrasion.

Recommended for: private bathrooms and private rooms except offices and moderate transit areas with soft footwear.

### CLASS III

Medium resistance to abrasion.

Recommended for: any private room and regular transit areas with regular footwear.

### CLASS IV

Medium to high resistance to abrasion

Recommended for: any private room including kitchens, public areas and medium to high transit areas with regular footwear.

### CLASS V

High resistance to abrasion.

Recommended for: any private and public areas and high transit areas with regular footwear.

This classification is valid for the given applications in normal conditions. Consideration should be given to the footwear, type of traffic and cleaning methods expected and the floors should be adequately protected against scratching dirt at the entrances to buildings by interposing footwear clering devices.

## FR

### CLASS I

Faible résistance à l'abrasion. Les produits abrasifs ne doivent pas être utilisés.

Recommandé pour les chambres et les salles de bains privées et les pièces à faible passage avec semelles souples.

### CLASSE II

Faible résistance à l'abrasion.

Recommandé pour les salles de bains et les pièces privées sauf les bureaux et les zones à passage modéré avec semelles souples.

### CLASSE III

Résistance moyenne à l'abrasion.

Recommandé pour les pièces privées et les zones de passage normal avec des semelles normales.

### CLASSE IV

Résistance moyenne à haute à l'abrasion.

Recommandé pour les pièces privées y compris les cuisines, les zones publiques et les zones à passage normal et fréquent.

### CLASSE V

Résistance haute à l'abrasion.

Recommandé pour les zones privées et publiques et les zones à passage intense. Ce classement est valable pour les usages mentionnés dans des conditions normales. Il faut prendre en considération les semelles, le type de passage et les méthodes de nettoyage. Les sols doivent être correctement protégés en installant à l'entrée des bâtiments des tapis permettant le nettoyage des semelles.

# CERTIFICACIÓN UPEC /

## UPEC CERTIFICATION



## ES

El certificado QB UPEC es una distinción que concede el Centre Scientifique du Bâtiment (CSTB) francés que garantiza la calidad de los productos cerámicos destinados al revestimiento de suelos de locales con tránsito peatonal.

Todos los modelos incluidos en esta certificación han sido ensayados bajo rigurosos estándares de calidad establecidos por este prestigioso Centro Científico.

Cada una de las letras de UPEC hace referencia a una característica básica para evaluar el comportamiento futuro del producto durante su uso, así:

U (Usure): resistencia al desgaste por el paso

P (Poinçonnement): resistencia a la perforación o rotura

E (Eau): resistencia a la humedad y al agua

C (agents Chimiques): resistencia a los agentes químicos más frecuentes

La información actualizada de los modelos de BALDOCER certificados por CSTB se puede consultar en el siguiente enlace: <http://evaluation.cstb.fr>

Serie Série	Formato Dimensions	Color Coloris	Clasificación Classement
ARKETY	60x60	Bit Bone	U3 P3 E3 C2
	60x60	Bit Silver	U3 P3 E3 C2
	60x60	Bit Steel	U3 P3 E3 C2
	60x60	Grey	U2S P3 E3 C2
	60x60	Sand	U3 P3 E3 C2
	60x120	Grey	U2S P3 E3 C2
	60x120	Sand	U3 P3 E3 C2
ARKETY ANTI-SLIP	60x60	Grey	U2S P3 E3 C2
	60x120	Grey	U2S P3 E3 C2
ARCHITONIC	60x60	Bone	U3 P3 E3 C2
	60x60	Grey	U2S P3 E3 C2
	60x60	Smoke	U3 P3 E3 C2
	60x60	Taupe	U2S P3 E3 C2
DUCALE	60x120	Cedar	U3 P3 E3 C2
	60x120	Grey	U3 P3 E3 C2
	60x120	Henna	U2S P3 E3 C2
	60x120	Moon	U3 P3 E3 C2
	20x120	Cedar	U3 P2 E3 C2
	20x120	Grey	U3 P2 E3 C2
	20x120	Henna	U2S P2 E3 C2
	20x120	Moon	U3 P2 E3 C2
	29,5x120	Cedar	U3 P3 E3 C2
	29,5x120	Moon	U3 P3 E3 C2
ETERNAL	60x60	Cream	U3 P3 E3 C2
	60x60	Dark	U2S P3 E3 C2
	60x60	Pearl	U3 P3 E3 C2
	60x60	Taupe	U2S P3 E3 C2

## FR

Le certificat QB UPEC est une distinction que concède le Centre Scientifique du Bâtiment (CSTB) français. Celui-ci garantit la qualité des produits céramiques destinés aux revêtements de sols de locaux avec transit.

Tous les modèles inclus dans cette certification ont été testés sous des standards de qualité rigoureux établis par ce prestigieux centre scientifique.

Chacune des lettres de l'UPEC fait référence à une caractéristique basique afin d'évaluer le futur comportement du produit durant son usage. A savoir :

U (Usure) : résistance à l'usure à la marche

P (Poinçonnement) : résistance à la perforation ou rupture

E (Eau) : résistance à l'humidité et à l'eau

C (agents chimiques) : résistance aux agents chimiques les plus fréquents

L'information actualisée des modèles de BALDOCER certifiés par le CSTB peut être consultée avec le lien suivant: <http://evaluation.cstb.fr>

Serie Série	Formato Dimensions	Color Coloris	Clasificación Classement
ETERNAL	60x120	Cream	U3 P3 E3 C2
	60x120	Dark	U2S P3 E3 C2
	60x120	Pearl	U3 P3 E3 C2
	60x120	Taupe	U2S P3 E3 C2
	120x120	Cream	U3 P3 E3 C2
	120x120	Dark	U2S P3 E3 C2
	120x120	Pearl	U3 P3 E3 C2
	120x120	Taupe	U2S P3 E3 C2
	UNIK	60x60	Ash
60x60		Ivory	U3 P3 E3 C2
60x120		Ash	U3 P3 E3 C2
60x120		Ivory	U3 P3 E3 C2
80x80		Ash	U3 P3 E3 C2
80x80		Ivory	U3 P3 E3 C2
80x160		Ash	U3 P3 E3 C2
80x160		Ivory	U3 P3 E3 C2
120x120		Ash	U3 P3 E3 C2
120x120		Ivory	U3 P3 E3 C2
UNIK ANTI-SLIP	60x60	Ash	U3 P3 E3 C2
	60x60	Ivory	U3 P3 E3 C2
	80x80	Ash	U3 P3 E3 C2
	80x80	Ivory	U3 P3 E3 C2

# SOPORTES Pavimento Elevado



Los soportes Peygran para exterior son una solución para proyectos en los que debemos utilizar un pavimento flotante, técnico, sobreelevado o registrable.

Son la mejor alternativa a los métodos tradicionales de construcción en este tipo de proyectos, para aligerar peso y evitar barreras arquitectónicas. Permiten acabados de gran calidad, ahorrando trabajo y facilitando el mantenimiento posterior de las instalaciones.

*Peygran Pedestals for external use are a solution for projects in which floating, technical, raised or registrable floors are needed.*

*The only alternative to traditional construction methods in this type of projects in order to reduce weight and avoid architectural barriers. Allow high quality finishes saving work and making further maintenance easier.*




**BSP**




**XSP pro**




**XSP lite**




**1 Perfecta evacuación de agua**  
Perfect water draining



**2 Completa planeidad del pavimento**  
Complete pavement flatness



**3 Óptimo aislamiento térmico**  
Optimal thermic isolation



**4 Cubiertas ligeras, montaje en seco**  
Light coverage. Dry mounting



Para realizar instalación consulta información técnica y detallada del producto. [tecnico@peygran.com](mailto:tecnico@peygran.com)  
For installation please refer to technical and detailed product information contact. [tecnico@peygran.com](mailto:tecnico@peygran.com)

Para realizar instalación consulta información técnica y detallada del producto. [tecnico@peygran.com](mailto:tecnico@peygran.com) busa verum quis aut ut officili samet inimagni aliat. Vel et eium res niet porercius, omnis eruptas natem aut volecto rpossequiate repudip saperovit dellandae net aut dolorestrum quam quist verferum facimi, illorro bea eossuntiatem quaitissit as iscinusciet eatur, corro eumqui nihilli.

The products reflected here are merchandise that may be subject to price increases by the supplier at any time. In case of price changes, those in force at the time the order is accepted by Peygran will apply. The pices shown are net prices, they do not include value added tax, VAT, fees, or other taxes of any kind that could be applied to the sale.

## XSP

XSP es la evolución del Plot, su principal ventaja es su base autonivelante, dispone de Llave de nivelación, que permite reajustar la altura una vez cerrada la instalación y bloquear la altura de los Plots de forma definitiva.

*XSP is the evolution of the Plot, its main advantage is its self-leveling base, it has a leveling key, which allows you to reset the height once the installation is closed and block the height of the Plots permanently.*



3/5%  
Autonivelante

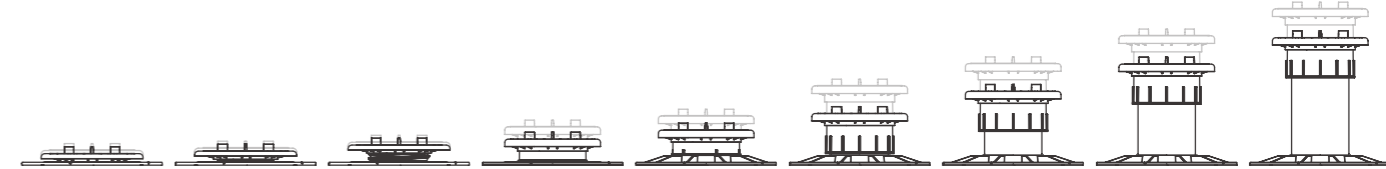


Regulación altura\*  
manual / llave



Bloqueo de altura  
modelos pro

\*Regulación manual en modelos LITE y PRO. Con Llave modelos PRO.  
\*Manual adjustment on LITE and PRO models. Key Control PRO Models.



XSP0 LITE 21-27 mm   XSP1 LITE 27-33 mm   XSP2 LITE 33-40 mm   XSP3 PRO 40-57 mm   XSP4 PRO 57-80 mm   XSP5 PRO 80-120 mm   XSP6 PRO 120-160 mm   XSP7 PRO 160-200 mm   XSP8 PRO 200-245 mm



**XSP lite**



**XSP pro**

REF.	ARTÍCULO	PACKING				Tarifa
03080010A	XSP Plot 0 LITE - Caja 21 - 27 mm, 3% 25 uds	1	395x295x450	5,22	8436585252985	00000
03080011A	XSP Plot 1 LITE - Caja 27 - 33 mm, 3% 25 uds	1	395x295x450	5,34	8436585252992	00000
03080012A	XSP Plot 2 LITE - Caja 33 - 40 mm, 3% 25 uds	1	395x295x450	5,44	8436585253005	00000
03080003A	XSP Plot 3 PRO - Caja 40 - 57 mm, 3% 25 uds	1	582x400x385	7,68	8436585252923	00000
03080004A	XSP Plot 4 PRO - Caja 57 - 80 mm, 5% 25 uds	1	582x400x385	8,52	8436585252930	00000
03080005A	XSP Plot 5 PRO - Caja 80 - 120 mm, 5% 25 uds	1	582x400x385	9,96	8436585252947	00000
03080006A	XSP Plot 6 PRO - Caja 120 - 160 mm, 5% 25 uds	1	586x404x608	11,02	8436585252954	00000
03080007A	XSP Plot 7 PRO - Caja 160 - 200 mm, 5% 25 uds	1	586x404x608	11,66	8436585252961	00000
03080008A	XSP Plot 8 PRO - Caja 200 - 245 mm, 5% 25 uds	1	586x404x608	12,98	8436585252978	00000

## Slim y BSP

Muy resistente y versátil en la instalación. Tiene una gran variedad de alturas que abarcan desde los 35 a los 255 mm, ampliables junto al Casquillo. Su gran variedad de complementos lo hace muy versátil para cada necesidad de instalación o proyecto.

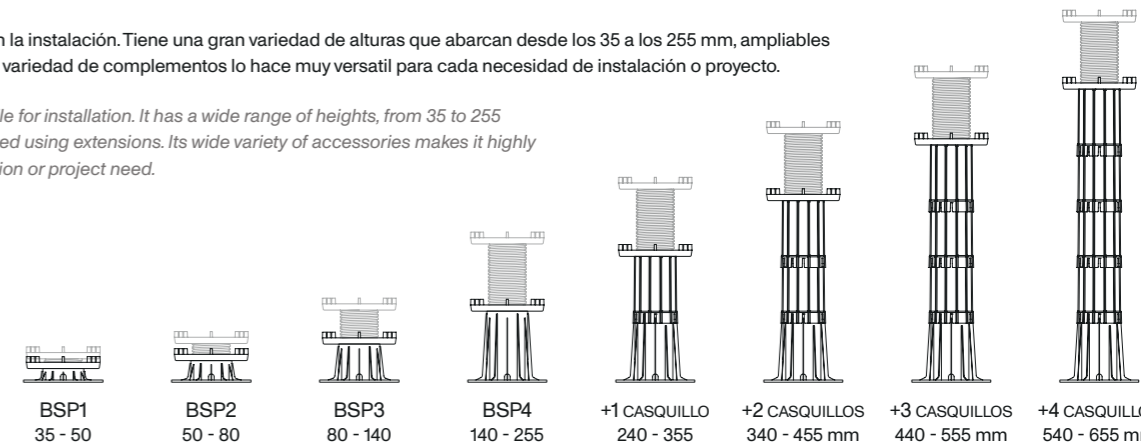
*Highly durable and versatile for installation. It has a wide range of heights, from 35 to 255 mm, which can be increased using extensions. Its wide variety of accessories makes it highly versatile for every installation or project need.*



**Slim**



**BSP**



BSP1 35 - 50   BSP2 50 - 80   BSP3 80 - 140   BSP4 140 - 255  
+1 CASQUILLO 240 - 355   +2 CASQUILLOS 340 - 455 mm   +3 CASQUILLOS 440 - 555 mm   +4 CASQUILLOS 540 - 655 mm

REF.	ARTÍCULO	PACKING				Tarifa
03040002A	Slim Apoyo 12 - 20 mm 1 ud	186	395x295x450	18,38	8436585252725	00000
03040000A	Slim Apoyo 10 mm 1 ud	258	395x295x450	15,06	8436585250011	00000
03040001A	Slim Apoyo 15 mm 1 ud	174	395x295x450	15,34	8436585250028	00000
03040121Z	Accesorios PE. Almohadilla SP 1 ud	825	395x295x450	11,66	8436585251544	00000
03140001Z	BSP Plot 1 35 - 50 mm 1 ud	107	582x400x385	14,56	8436585254057	00000
03140002Z	BSP Plot 2 50 - 80 mm 1 ud	72	582x400x385	12,24	8436585254064	00000
03140003Z	BSP Plot 3 80 - 140 mm 1 ud	48	582x400x385	10,44	8436585254071	00000
03140004Z	BSP Plot 4 140 - 255 mm 1 ud	36	582x400x385	11,20	8436585254088	00000
03181402A	Accesorios PE. Casquillo 100 mm 55 uds	1	395x295x450	5,38	8436585254095	00000
03181810Z	Accesorios PE. Regulador Inclinación 2,5% 1 ud	275	395x295x450	18,61	8436585254460	00000
03181806A	Accesorios PE. Cabezal Basculante 10 uds	54	395x295x450	12,14	8436585254132	00000
03181807A	Accesorios PE. Almohadilla Cabezal Basculante 0% 10 uds	100	395x295x450	6,22	8436585254149	00000
03181808A	Accesorios PE. Almohadilla Cabezal Basculante 2% 10 uds	78	395x295x450	7,24	8436585254156	00000

# BALDOCER

## Factory 1

Ctra. La Pobla Tornesa – Vall d’Alba, km. 4  
12192 Vilafamés, Castellón (Spain)

## Factory 3

P. I. Vilafamés I, Parcela número 8  
12192 Vilafamés, Castellón (Spain)

T +34 964 657 999  
baldocer@baldocer.com

baldocer.com

#AlwaysWithYou



Baldocer — Empresa Certificada ISO9001

Quedan reservados todos los derechos (incluidos los de propiedad intelectual) del contenido de catálogo y su diseño, ya que son propiedad exclusiva de Baldocer S.A.U. Por tanto, queda prohibida su reproducción, distribución, comunicación pública y transformación, total o parcial. Los precios están sujetos a cualquier variación según las circunstancias del mercado, materias primas, mano de obra, impuestos, etc., facturándose los que rijan el día de la expedición. Los productos, están disponibles tal como aparecen descritos en catálogo y deben considerarse orientativos. Pudiendo cambiar, suprimir o añadir contenidos. Las imágenes y sus colores tienen valor indicativo, por lo que el cliente no podrá efectuar reclamos por diferencias.

Baldocer S.A.U., no asume responsabilidad alguna por errores tipográficos u de otro tipo, ni por las posibles omisiones en la información de los productos.

All rights (including intellectual property rights) of the catalogue content and its design, are reserved as they are the exclusive property of Baldocer S.A.U. Its reproduction, distribution, public communication and transformation, in whole or in part, is therefore prohibited. Prices are subject to any variation according to the circumstances of the market, raw materials, labor, taxes, etc., being invoiced those that govern the day of the shipment. The products are available as described in the catalogue and should be considered as guidelines. Baldocer S.A.U., is entitled able to change, delete or add contents. The images and their colors have an indicative value only, so no claims will be accepted due to differences. Baldocer S.A.U., assumes no responsibility for typographical or other errors, or for possible omissions in the information of the products.