


AB

THE AB COLLECTIONS

WORKBOOK FOR 2023




PORCELAIN TILES AND WHITE BODY TILES

PORCELÁNICO Y PASTA BLANCA

AB

THE AB COLLECTIONS
WORKBOOK FOR 2023



PORCELAIN TILES AND WHITE BODY TILES
PORCELÁNICO Y PASTA BLANCA

Azulejos Benadresa

Reinventarse sin perder la esencia. Cada día nos esforzamos por evolucionar y mejorar, pero siendo fieles a nuestro orígenes, lo que nos ha convertido en la empresa que somos: una empresa solvente y que aporta soluciones con sentido en el mercado.

Por eso apostamos por una carta de formatos combinables entre sí, pero con una oferta de diseños y gráficas amplias. Esto le otorga una gran versatilidad y coherencia a nuestra cartera de productos.

EN Reinvent yourself without losing your essence. Every day, we strive to evolve and improve, remaining at the same time true to our origins, which have made us the company that we are today: a reputable company that provides meaningful solutions in the market.

For this reason we choose to provide a range of formats that can be combined together, but a wide selection of designs and graphics. This ensures that our product range is highly versatile and consistent.

FR Se réinventer sans perdre son identité. Chaque jour, nous tentons d'évoluer et de progresser tout en restant fidèles à nos origines, ce qui nous a permis de devenir ce que nous sommes aujourd'hui : une entreprise prospère qui apporte des solutions ingénieuses sur le marché.

C'est pourquoi nous avons opté pour un choix de formats que l'on peut combiner, tout en proposant une grande variété de designs et de motifs. Cela nous permet d'avoir un portefeuille de produits à la fois polyvalents et cohérents.

DE Sich neu erfinden, ohne die Essenz zu verlieren. Wir bemühen uns jeden Tag, um uns weiterzuentwickeln und uns zu verbessern, wobei wir aber stets unserer Herkunft treu bleiben. So wurden wir zu dem Unternehmen, das wir jetzt sind: Ein solventes Unternehmen, das für den Markt sinnvolle Lösungen bietet.

Daher setzen wir auf untereinander kombinierbare Formate, aber mit einer breiten Design- und Grafikpalette. Dies verleiht unseren Produkten eine starke Vielfalt und Kohärenz.



ES La pasión que sentimos por crear nuevos productos junto con nuestro conocimiento del entorno, hace que trabajemos cada año por lanzar nuevas colecciones que son el resultado de una reflexión sobre el espacio y las tendencias. Diseños que tienen una parte de nosotros mismos.

EN Unique designs with the common feature of digital manufacturing technology, which allows us to recreate the most realistic surfaces with incredible effects. Our passion for creating new products and our knowledge of the environment mean that every year we strive to launch new collections, which are the result of a reflection on space and trends. Designs into which we have put a little bit of ourselves.

FR Des designs uniques qui ont en commun la technologie de fabrication numérique, grâce à laquelle nous reproduisons de façon incroyable les surfaces les plus réalistes. Grâce à notre passion pour la création de nouveaux produits et à notre connaissance du secteur, nous travaillons chaque année pour lancer de nouvelles collections, fruits d'une réflexion sur l'espace et les tendances. Des designs qui font partie de nous-mêmes.


DE Einzigartige Designs mit einem gemeinsamen Element, die digitale Herstellungstechnologie, die uns erlaubt, realistischere Oberflächen mit unglaublichen Effekten nachzubilden. Die Passion, neue Produkte herzustellen und das Kenntnis der Umgebung führt uns dazu, jedes Jahr neue Kollektionen zu entwickeln, die das Ergebnis der Reflexion über den Raum und die Tendenzen sind. Diese Designs sind ein Teil von uns.




Porcelánico / Porcelain tiles

260 x 120 **XLAB**

240 x 120 **XLAB**



60 x 120



80 x 160



80 x 80



60 x 60




20 x 114



20 x 120



120 x 120



Pasta blanca / White body tiles

40 x 120




30 x 90



30 x 90 slim



30 x 60



ES Contamos con 13 formatos diferentes desde formatos medios, accesibles y funcionales, pasando por espectaculares grandes formatos o piezas de hasta 260 x 120 cm especialmente pensadas para rehabilitación rápida, cocinas o incluso mobiliario.
Una oferta pensada para ajustarse a cada necesidad concreta.

FR Nous disposons de 13 formats différents, des formats moyens, accessibles et fonctionnels, aux spectaculaires grands formats ou pièces jusqu'à 260 x 120 cm spécialement conçus pour la réhabilitation rapide, les cuisines ou même le mobilier.
Une offre adaptée à chaque besoin spécifique.

EN We have 13 different formats, from medium, accessible and functional formats, to spectacular large formats or pieces up to 260 x 120 cm specially designed for fast refurbishment, kitchens or even furniture.
An offer designed to suit each specific need.

DE Wir verfügen über 13 verschiedene Formate, von Mittel-, barrierefreien und Funktionsformaten bis hin zu spektakulären Großformaten oder Stücken von bis zu 260 x 120 cm. Speziell entwickelt für die schnelle Rehabilitation, Küchen oder sogar Möbel.
Ein Angebot, das auf die jeweiligen Bedürfnisse zugeschnitten ist.

Índice alfabético / *Alphabetical index*

ABSTRACT	10	EGEO	74	LOUNGE	124	SPAZIO	216
ALBANY	20	EWOOD	76	MARMARA	126	STATUS	218
ALPINWOOD	22	FIRENZE	78	MEDICI	130	STRYN	226
ANIKSA	24	GALERY	80	MOONGRAY	154	TAVOLA	228
ARAL	26	GAROE	82	NAIROBI	156	TESSINO	230
AVENUE	30	GOTHEL	84	NEWBURY	160	TEVERE	264
BETONHOME	32	HALDEN	86	NICKON	172	TOGA	266
BLACK	36	ICARIA	94	NORWIK	176	URANO	274
BLANCO	38	ICARO	98	OLDWOOD	182		
CAESAR	50	INDI	104	PIATRA	184		
CALACATTA	52	INNOVA	106	PUNCAK	190		
CANTERBURY	54	IRHAM	108	QUEEN	192		
CASCAIS	56	JAVA	112	RAVENA	198		
CELEBES	58	KARELIAN	114	REGENSTONE	206		
CLASSIC CREAM	60	KAYU	116	REINE	208		
CREAM	64	KIMBERLEY	118	RIYADH	210		
DAREN	66	LEAD	120	SAJALIN	212		
DOREX	70	LINCOLN	122	SILVER	214		

Índice por inspiración / *Index by inspiration*

Mármoles / *Marbles*

ANIKSA	24	IRHAM	108
ARAL	26	MARMARA	126
CAESAR	50	MEDICI	130
CALACATTA	52	NAIROBI	156
CASCAIS	56	NEWBURY	160
CELEBES	58	QUEEN	192
CLASSIC CREAM	60	RAVENA	198
DAREN	66	RIYADH	210
EGEO	74	SAJALIN	212
FIRENZE	78	STATUS	218
GALERY	80	TESSINO	230
GOTHEL	84	TRIVOR	272
ICARO	98		
INDI	104		

Maderas / *Woods*

ALBANY	20	SPAZIO	216
ALPINWOOD	22	TAVOLA	228
EWOOD	76	TEVERE	264
GAROE	82		
KAYU	116		
KIMBERLEY	118		
MOONGRAY	154		
OLDWOOD	182		

Cementos, metales y piedras / *Cements, metals & stones*

ABSTRACT	10	PIATRA	184
AVENUE	30	PUNCAK	190
BETONHOME	32	REGENSTONE	206
CANTERBURY	54	REINE	208
DOREX	70	TOGA	266
HALDEN	86	URANO	274
ICARIA	94		
INNOVA	106		
JAVA	112		
KARELIAN	114		
LINCOLN	122		
LOUNGE	124		
NICKON	172		
NORWIK	176		

Básicos y textiles / *Basic & textil*

BLACK	36
BLANCO	38
CREAM	64
LEAD	120
SILVER	214
STRYN	226

Índice formatos / *Format index*

Porcelánico / *Porcelain tiles*

260 x 120 cm. — 102,36" x 47,24"	
ANIKSA	24
ARAL	26
BLACK	36
BLANCO	38
CREAM	64
DAREN	66
GALERY	80
HALDEN	86
ICARO	98
INDI	104
IRHAM	108
LEAD	120
MEDICI	130
NORWIK	176
QUEEN	192
RAVENA	196
SILVER	214
TESSINO	230

80 x 80 cm. — 31, 50" x 31, 50"	
SAJALIN	212
TESSINO	234
TRIVOR	272

120 x 120 cm. — 47,24" x 47,24"	
ANIKSA	24
ARAL	26
BLANCO	40
CLASSIC CREAM	60
GALERY	80
ICARO	98
INDI	104
IRHAM	108
MEDICI	130
NEWBURY	160
NORWIK	176
QUEEN	192
RAVENA	198
STATUS	220
TESSINO	230
TOGA	266

240 x 120 cm. — 94, 48" x 47,24"	
BLANCO	38
CLASSIC CREAM	60
NEWBURY	160
STATUS	218
TOGA	266

80 x 160 cm. — 31, 50" x 63"	
BLACK	36
BLANCO	40
CELEBES	58
IRHAM	110
MEDICI	132
NEWBURY	162
PIATRA	184
QUEEN	192
RAVENA	202
SAJALIN	212
TESSINO	234

80 x 80 cm. — 31, 50" x 31, 50"	
ABSTRACT	10
BLANCO	40
CELEBES	58
DOREX	70
HALDEN	86
JAVA	112
MEDICI	132
NEWBURY	162
RAVENA	202

29,5 x 120 cm. — 11,61" x 47,24"	
GAROE	82
KAYU	116

20 x 120 cm. — 7,87" x 47,24"	
ALBANY	20
GAROE	82
KAYU	116
MOONGRAY	154
SPAZIO	216

60 x 60 cm. — 23,63" x 23,63"	
ABSTRACT	10
AVENUE	30
BETONHOME	34
BLANCO	40
CAESAR	50
CALACATTA	52
CANTERBURY	54
EGEO	74
GOTHEL	84
HALDEN	86
ICARIA	96
KARELIAN	114
LINCOLN	122
RAVENA	204
REINE	208
STRYN	226

60 x 120 cm. — 23,63" x 47,24"	
ABSTRACT	10
ANIKSA	24
ARAL	26
BETONHOME	32
BLACK	36
BLANCO	40
CLASSIC CREAM	60
DAREN	66
DOREX	70
GALERY	80
HALDEN	86
ICARIA	94
ICARO	98
INDI	104
IRHAM	108
LOUNGE	124
MARMARA	126
MEDICI	130
NEWBURY	160
NICKON	172
NORWIK	176
RAVENA	200
REGENSTONE	206
STATUS	218
TESSINO	230
TOGA	266

20 x 114 cm. — 7,87" x 44,88"	
ALPINWOOD	22
KIMBERLEY	118
OLDWOOD	182
TAVOLA	228
TEVERE	264

Pasta blanca / *White body tiles*

40 x 120 cm. — 15,75" x 47,24"	
BLANCO	46
EGEO	74
EWOOD	76
NICKON	174
PIATRA	188
PUNCAK	190
STATUS	222
STRYN	224
TESSINO	260

30 x 90 cm. — 11,81" x 35,43"	
ABSTRACT	18
AVENUE	30
BETONHOME	34
BLANCO	48
CAESAR	50
CANTERBURY	54
CASCAIS	56
FIRENZE	78
GOTHEL	84
ICARIA	96
KARELIAN	114
LINCOLN	122
RAVENA	204
REINE	208
STRYN	226

30 x 90 cm. SLIM — 11,81" x 35,43"	
NEWBURY	168

30 x 60 cm. — 11,81" x 23,62"	
BLANCO	48
INNOVA	106
NEWBURY	170
TESSINO	262
URANO	274



Porcelánico
Porcelain tiles

Pasta blanca
White body tiles

Abstract

Porcelánico / Porcelain tiles

60 x 120 cm. — 23,62" x 47,24"
 80 x 80 cm. — 31,50" x 31,50"
 60 x 60 cm. — 23,62" x 23,62"



Abstract Sand
 60 x 60 cm. Rectificado PR6060L
 60 x 60 cm. Anti-Slip Rect. PR6060R



Abstract Sand Lapado
 60 x 60 cm. Rect. PR6060C



Abstract Sand
 80 x 80 cm. Rectificado PR8080L
 80 x 80 cm. Anti-Slip Rectificado PR8080R



Abstract Sand Lapado
 80 x 80 cm. Rectificado PR8080C



Abstract Sand
 60 x 120 cm. P6012L
 60 x 120 cm. Anti-Slip P6012R



Abstract Sand Lapado
 60 x 120 cm. P6012C

Rodapié Corte / Cut Skirting	SIZE	TR	PCK
80 x 80 Natural RC8080	10 x 80	31	14
80 x 80 Lapado RC8080	10 x 80	33	14
60 x 120 Natural RC6012	10 x 60	29	15
60 x 120 Lapado RC6012	10 x 60	31	15
60 x 60 Natural RC6060	10 x 60	24	15
60 x 120 Lapado RC6060	10 x 60	26	15

Se aconseja uso del Sistema Nivelado
 We recommend using Levelling System to lay the tiles
 Ver pág. / See p. 286



Pavimento / Floor Tile: Abstract Sand 60 x 60 cm.

Abstract

Porcelánico / Porcelain tiles

60 x 120 cm. — 23,62" x 47,24"
 80 x 80 cm. — 31,50" x 31,50"
 60 x 60 cm. — 23,62" x 23,62"



Abstract Greige
 60 x 60 cm. Rectificado PR6060R
 60 x 60 cm. Anti-Slip Rect. PR6060E



Abstract Greige Lapado
 60 x 60 cm. Rectificado PR6060RC



Abstract Greige
 80 x 80 cm. Rectificado PR8080R
 80 x 80 cm. Anti-Slip Rect. PR8080E



Abstract Greige Lapado
 80 x 80 cm. Rectificado PR8080RC



Abstract Greige
 60 x 120 cm. P6012R
 60 x 120 cm. Anti-Slip P6012E



Abstract Greige Lapado
 60 x 120 cm. P6012RC

Rodapié Corte / Cut Skirting	SIZE	TR	PCK
80 x 80 Natural RC8080	10 x 80	31	14
80 x 80 Lapado RC8080	10 x 80	33	14
60 x 120 Natural RC6012	10 x 60	29	15
60 x 120 Lapado RC6012	10 x 60	31	15
60 x 60 Natural RC6060	10 x 60	24	15
60 x 120 Lapado RC6060	10 x 60	26	15

Se aconseja uso del Sistema Nivelado
 We recommend using Levelling System to lay the tiles
 Ver pág. / See p. 286



Abstract Greige 60 x 120 cm. — Pavimento / Floor Tile: Abstract Greige 80 x 80 cm.

Abstract

Porcelánico / Porcelain tiles

60 x 120 cm. — 23,62" x 47,24"
 80 x 80 cm. — 31,50" x 31,50"
 60 x 60 cm. — 23,62" x 23,62"



Abstract Silver
 60 x 60 cm. Rectificado PR6060L
 60 x 60 cm. Anti-Slip Rect. PR6060R



Abstract Silver Lapado
 60 x 60 cm. Rectificado PR6060C



Abstract Silver
 80 x 80 cm. Rectificado PR8080L
 80 x 80 cm. Anti-Slip Rect. PR8080R



Abstract Silver Lapado
 80 x 80 cm. Rectificado PR8080C



Abstract Silver
 60 x 120 cm. P6012L
 60 x 120 cm. Anti-Slip P6012R



Abstract Silver Lapado
 60 x 120 cm. P6012C

Rodapié Corte / Cut Skirting	SIZE	TR	PCK
80 x 80 Natural RC8080	10 x 80	31	14
80 x 80 Lapado RC8080	10 x 80	33	14
60 x 120 Natural RC6012	10 x 60	29	15
60 x 120 Lapado RC6012	10 x 60	31	15
60 x 60 Natural RC6060	10 x 60	24	15
60 x 120 Lapado RC6060	10 x 60	26	15

Se aconseja uso del Sistema Nivelado
 We recommend using Levelling System to lay the tiles
 Ver pág. / See p. 286



Abstract Silver 60 x 120 cm. — Pavimento / Floor Tile: Abstract Silver 60 x 120 cm.

Abstract

Porcelánico / Porcelain tiles

60 x 120 cm. — 23,62" x 47,24"
 80 x 80 cm. — 31,50" x 31,50"
 60 x 60 cm. — 23,62" x 23,62"



Abstract Graphite
 60 x 60 cm. Rectificado PR6060R
 60 x 60 cm. Anti-Slip Rect. PR6060E



Abstract Graphite Lapado
 60 x 60 cm. Rectificado PR6060RC



Abstract Graphite
 80 x 80 cm. Rectificado PR8080R
 80 x 80 cm. Anti-Slip Rect. PR8080E



Abstract Graphite Lapado
 80 x 80 cm. Rectificado PR8080RC



Abstract Graphite
 60 x 120 cm. P6012R
 60 x 120 cm. Anti-Slip P6012E



Abstract Graphite Lapado
 60 x 120 cm. P6012RC

Rodapié Corte / Cut Skirting	SIZE	TR	PCK
80 x 80 Natural RC8080	10 x 80	31	14
80 x 80 Lapado RC8080	10 x 80	33	14
60 x 120 Natural RC6012	10 x 60	29	15
60 x 120 Lapado RC6012	10 x 60	31	15
60 x 60 Natural RC6060	10 x 60	24	15
60 x 120 Lapado RC6060	10 x 60	26	15

Se aconseja uso del Sistema Nivelado
 We recommend using Levelling System to lay the tiles
 Ver pág. / See p. 286



Abstract Graphite Anti-Slip 60 x 60 cm.

Abstract

Pasta blanca / White body tiles

30 x 90 cm. — 11,81" x 35,43"
60 x 60 cm. — 23,62" x 23,62"



Abstract Sand
30 x 90 cm. WB3090L



Kirat Abstract Sand
30 x 90 cm. WB3090R



Abstract Greige
30 x 90 cm. WB3090L



Kirat Abstract Greige
30 x 90 cm. WB3090R



Abstract Silver
30 x 90 cm. WB3090L



Kirat Abstract Silver
30 x 90 cm. WB3090R



Pavimento coordinado
Coordinated floor tiles



Abstract Sand
60 x 60 cm.
Rectificado
PR6060L



Abstract Greige
60 x 60 cm.
Rectificado
PR6060R



Abstract Silver
60 x 60 cm.
Rectificado
PR6060L



Abstract Silver 30 x 90 cm. Kirat Abstract Silver 30 x 90 cm.. — Pavimento / Floor Tiles: Abstract Silver 60 x 60 cm. Rectificado

Albany

Porcelánico / Porcelain tiles



Albany Fresno
20 x 120 cm. P2012LB




Albany Roble
20 x 120 cm. P2012LB
20 x 120 cm. Anti-Slip P2012R



Albany Chesnut
20 x 120 cm. P2012E




Albany Rovere
20 x 120 cm. P2012E



Se aconseja uso del Sistema Nivelado
We recommend using Levelling System to lay the tiles
Ver pág. / See p. 286

Rodapié Corte / Cut Skirting	SIZE	TR	PCK
20 x 120 Natural RC2012	10 x 60	25	15



Albany Rovere 20 x 120 cm.

Alpinwood

Porcelánico / Porcelain tiles

20 x 114 cm. — 7,87" x 44,88"



Alpinwood Maple
20 x 114 cm. P2014L




A

Alpinwood Elm
20 x 114 cm. P2014L
20 x 114 cm. Anti-Slip P2014R



Alpinwood Olive
20 x 114 cm. P2014L



Se aconseja uso del Sistema Nivelado
We recommend using Levelling System to lay the tiles
Ver pág. / See p. 286




Rodapié Corte / Cut Skirting	SIZE	TR	PCK
20 x 114 Natural RC2014	10 x 80	25	15

Alpinwood Elm 20 x 114 cm.

Aniksa

Porcelánico / Porcelain tiles

260 x 120 cm. — 102,36" x 47,24"
 120 x 120 cm. — 47,24" x 47,24"
 60 x 120 cm. — 23,63" x 47,24"



XLAB



Aniksa Pulido
260 x 120 cm.

XL2612P



Aniksa Pulido
60 x 120 cm.

P6012P



Aniksa Pulido
120 x 120 cm.

P1212P

—
 Espesor / Thickness — 7 mm.
 Variación Gráfica / Different Pattern — 4

Rodapié Corte / Cut Skirting	SIZE	TR	PCK
120 x 120 Pulido RC1212	10 x 60	32	15
60 x 120 Pulido RC6012	10 x 60	31	15

Se aconseja uso del Sistema Nivelado
 We recommend using Levelling System to lay the tiles
 Ver pág. / See p. 286



Aniksa Pulido 260 x 120 cm. — Pavimento / Floor Tiles: Aniksa Pulido 120 x 120 cm.

Aral

Porcelánico / Porcelain tiles

260 x 120 cm. — 102,36" x 47,24"
 120 x 120 cm. — 47,24" x 47,24"
 60 x 120 cm. — 23,62" x 47,24"



XLAB



Aral Cream Natural
60 x 120 cm.

P6012L



Aral Cream Pulido
60 x 120 cm.

P6012P



Aral Cream Pulido
120 x 120 cm.

P1212P

Aral Cream Pulido
260 x 120 cm.

XL2612P

—
 Espesor / Thickness — 7 mm.
 Variación Gráfica / Different Pattern — 4

Rodapié Corte / Cut Skirting	SIZE	TR	PCK
120 x 120 Pulido RC1212	10 x 60	32	15
60 x 120 Pulido RC6012	10 x 60	31	15
60 x 120 Natural RC6012	10 x 60	29	15

Se aconseja uso del Sistema Nivelado
 We recommend using Levelling System to lay the tiles
 Ver pág. / See p. 286



Aral Cream Pulido 60 x 120 cm. / Pavimento / Floor Tiles: Aral Cream Pulido 120 x 120 cm.

Aral

Porcelánico / Porcelain tiles

260 x 120 cm. — 102,36" x 47,24"
 120 x 120 cm. — 47,24" x 47,24"
 60 x 120 cm. — 23,62" x 47,24"



XLAB



Aral Pearl Natural
60 x 120 cm.

P6012L



Aral Pearl Pulido
60 x 120 cm.

P6012P



Aral Pearl Pulido
120 x 120 cm.

P1212P

Aral Pearl Pulido
260 x 120 cm.

XL2612P

—
 Espesor / Thickness — 7 mm.
 Variación Gráfica / Different Pattern — 4

Rodapié Corte / Cut Skirting	SIZE	TR	PCK
120 x 120 Pulido RC1212	10 x 60	32	15
60 x 120 Pulido RC6012	10 x 60	31	15
60 x 120 Natural RC6012	10 x 60	29	15

Se aconseja uso del Sistema Nivelado
 We recommend using Levelling System to lay the tiles
 Ver pág. / See p. 286




Aral Pearl Pulido 120 x 120 cm.

Avenue

Pasta blanca / White body tiles

30 x 90 cm. — 11,81" x 35,43"
60 x 60 cm. — 23,62" x 23,62"



Avenue Beige
30 x 90 cm. WB3090L



Avenue Gris
30 x 90 cm. WB3090L



Leaves Avenue Beige
30 x 90 cm. WB3090R




Leaves Avenue Gris
30 x 90 cm. WB3090R



Track Avenue Beige
30 x 90 cm. WB3090L



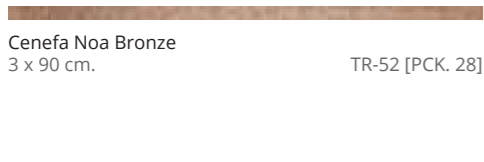
Track Avenue Gris
30 x 90 cm. WB3090L



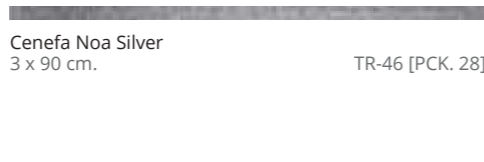
Avenue Nuez
30 x 90 cm. WB3090L



Avenue Marengo
30 x 90 cm. WB3090L




Cenefa Noa Bronze
3 x 90 cm. TR-52 [PCK. 28]




Cenefa Noa Silver
3 x 90 cm. TR-46 [PCK. 28]



Pavimento coordinado
Coordinated floor tiles



Avenue Beige
60 x 60 cm. Rectificado PR6060L



Avenue Gris
60 x 60 cm. Rectificado PR6060L

Rodapié Corte / Cut Skirting	SIZE	TR	PCK
60 x 60 Natural RC6060	10 x 60	24	15

Se aconseja uso del Sistema Nivelado
We recommend using Levelling System to lay the tiles
Ver pág. / See p. 286



Avenue Beige 30 x 90 cm. Leaves Avenue Beige 30 x 90 cm. — Pavimento / Floor Tiles: Avenue Beige 60 x 60 cm.


Betonhome

Porcelánico / Porcelain tiles

60 x 120 cm. — 23,62" x 47,24"
60 x 60 cm. — 23,62" x 23,62"
30 x 90 cm. — 11,81" x 35,43"



Betonhome Pearl
60 x 120 cm. P6012L



Betonhome Grey
60 x 120 cm. P6012L



Rodapié Corte / Cut Skirting	SIZE	TR	PKG
60 x 120 Natural RC6012	10 x 60	29	15

Se aconseja uso del Sistema Nivelado
We recommend using Levelling System to lay the tiles
Ver pág. / See p. 286



Betonhome Pearl 60 x 120 cm. — Pavimento / Floor Tiles: Betonhome Pearl 60 x 120 cm.

Betonhome

Pasta blanca / White body tiles

30 x 90 cm. — 11,81" x 35,43"
 60 x 60 cm. — 23,62" x 23,62"
 60 x 120 cm. — 23,62" x 47,24"



Betonhome Pearl
30 x 90 cm. WB3090L



Betonhome Grey
30 x 90 cm. WB3090L



Magna Betonhome Pearl
30 x 90 cm. WB3090R



Magna Betonhome Grey
30 x 90 cm. WB3090R



Pavimento coordinado
Coordinated floor tiles



Betonhome Pearl
60 x 60 cm. Rect. PR6060L



Betonhome Grey
60 x 60 cm. Rect. PR6060L

Rodapié Corte / Cut Skirting	SIZE	TR	PKG
60 x 60 Natural RC6060	10 x 60	24	15

Se aconseja uso del Sistema Nivelado
We recommend using Levelling System to lay the tiles
Ver pág. / See p. 286



Betonhome Grey 30 x 90 cm. Magna Betonhome Grey 30 x 90 cm. — Pavimento / Floor Tiles: Betonhome Grey 60 x 60 cm. Rectificado

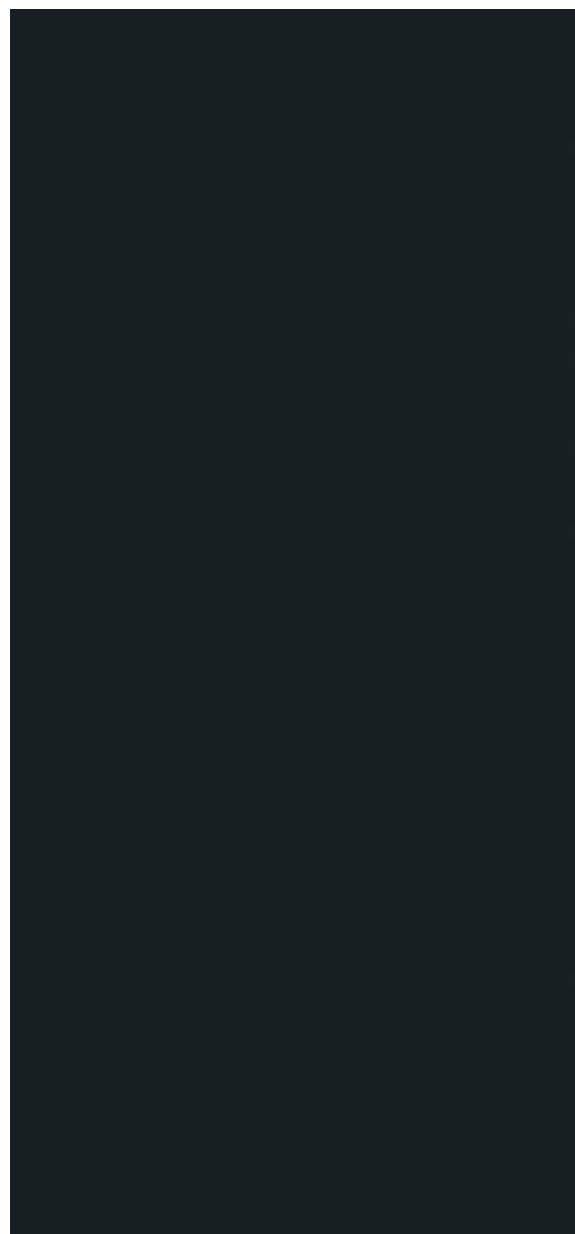
Black

Porcelánico / Porcelain tiles

260 x 120 cm. — 102,36" x 47,24"
 80 x 160 cm. — 31,50" x 63"
 60 x 120 cm. — 23,62" x 47,24"



XLAB



Black Natural
260 x 120 cm.

XL2612E



Black Natural
60 x 120 cm.

P6012C



Black Natural
80 x 160 cm.

P8016C

—
Espesor / Thickness — 6 mm.

Rodapié Corte / Cut Skirting	SIZE	TR	PCK
80 x 160 Natural RC8016	10 x 80	35	14
60 x 120 Natural RC6012	10 x 60	29	15

Se aconseja uso del Sistema Nivelado
 We recommend using Levelling System to lay the tiles
 Ver pág. / See p. 286



Black Natural 260 x 120 cm. — Pavimento / Floor Tile: Reims Grey 80 x 80 cm.


Blanco

Porcelánico / Porcelain tiles



260 x 120 cm. — 102,36" x 47,24"
240 x 120 cm. — 94,48" x 47,24"
120 x 120 cm. — 47,24" x 47,24"
60 x 120 cm. — 23,62" x 47,24"
60 x 60 cm. — 23,62" x 23,62"
80 x 160 cm. — 31,50" x 63"
80 x 80 cm. — 31,50" x 31,50"


XLAB



Blanco Natural
260 x 120 cm.

XL2612L

—
Espesor / Thickness — 6 mm.



Blanco P Natural
240 x 120 cm.

XL2412L

—
Espesor / Thickness — 6 mm.

Se aconseja uso del Sistema Nivelado
We recommend using Levelling System to lay the tiles
Ver pág. / See p. 286




Blanco Natural 260 x 120 cm. — Pavimento / Floor Tile: Regenstone Grey 60 x 120 cm.

Blanco


Porcelánico / Porcelain tiles




- 260 x 120 cm. — 102,36" x 47,24"
- 240 x 120 cm. — 94, 48" x 47,24"
- 120 x 120 cm. — 47,24" x 47,24"
- 60 x 120 cm. — 23,62" x 47,24"
- 60 x 60 cm. — 23,62" x 23,62"
- 80 x 160 cm. — 31,50" x 63"
- 80 x 80 cm. — 31,50" x 31,50"




Blanco Natural
80 x 80 cm. Rectificado PR8080L




Blanco Natural
60 x 60 cm. Rect. PR6060L



Blanco Natural
80 x 160 cm. P8016L



Blanco Natural
60 x 120 cm. P6012L



Blanco Natural
120 x 120 cm. P1212L

Rodapié Corte / Cut Skirting	SIZE	TR	PCK
120 x 120 Natural RC1212	10 x 60	29	15
60 x 120 Natural RC6012	10 x 60	29	15
80 x 160 Natural RC8016	10 x 80	35	14
80 x 80 Natural RC8080	10 x 80	31	14
60 x 60 Natural RC6060	10 x 60	24	15

Se aconseja uso del Sistema Nivelado
We recommend using Levelling System to lay the tiles
Ver pág. / See p. 286



Blanco Natural 80 x 160 cm. — Pavimento / Floor Tile: Kimberly Roble 20 x 114 cm.


Blanco

Porcelánico / Porcelain tiles



260 x 120 cm. — 102,36" x 47,24"
240 x 120 cm. — 94,48" x 47,24"
120 x 120 cm. — 47,24" x 47,24"
60 x 120 cm. — 23,62" x 47,24"
60 x 60 cm. — 23,62" x 23,62"
80 x 160 cm. — 31,50" x 63"
80 x 80 cm. — 31,50" x 31,50"


XLAB



Blanco Pulido
260 x 120 cm.

XL2612V

—
Espesor / Thickness — 7 mm.



Blanco P Pulido
240 x 120 cm.

XL2412V

—
Espesor / Thickness — 7 mm.



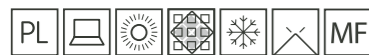
Blanco P Pulido 240 x 120 cm. — Pavimento / Floor Tile: Reims Ivory 60 x 120 cm.

Se aconseja uso del Sistema Nivelado
We recommend using Levelling System to lay the tiles
Ver pág. / See p. 286




Blanco


Porcelánico / Porcelain tiles




- 260 x 120 cm. — 102,36" x 47,24"
- 240 x 120 cm. — 94,48" x 47,24"
- 120 x 120 cm. — 47,24" x 47,24"
- 60 x 120 cm. — 23,62" x 47,24"
- 60 x 60 cm. — 23,62" x 23,62"
- 80 x 160 cm. — 31,50" x 63"
- 80 x 80 cm. — 31,50" x 31,50"




Blanco Pulido
80 x 80 cm. Rectificado PR8080V




Blanco Pulido
60 x 60 cm. Rect. PR6060V



Blanco Pulido
80 x 160 cm. P8016V



Blanco Pulido
60 x 120 cm. P6012V



Blanco Pulido
120 x 120 cm. P1212V

Rodapié Corte / Cut Skirting	SIZE	TR	PCK
120 x 120 Pulido RC1212	10 x 60	32	15
60 x 120 Pulido RC6012	10 x 60	31	15
80 x 160 Pulido RC8016	10 x 80	37	14
80 x 80 Pulido RC8080	10 x 80	33	14
60 x 60 Pulido RC6060	10 x 60	26	15

Se aconseja uso del Sistema Nivelado
We recommend using Levelling System to lay the tiles
Ver pág. / See p. 286




Blanco Pulido 120 x 120 cm.

Blanco

Pasta blanca / White body tiles

40 x 120 cm. — 15,75" x 47,24"
 30 x 90 cm. — 11,81" x 35,43"
 30 x 60 cm. — 11,81" x 23,62"



Blanco Brillo
40 x 120 cm. WB4012R



Star Blanco Brillo
40 x 120 cm. WB4012RB



Volume Blanco Brillo
40 x 120 cm. WB4012RB

Pencil Inox Brillo
1,5 x 120 cm. TR-31 [PCK. 8]

Pencil Inox Mate
1,5 x 120 cm. TR-31 [PCK. 8]



Pavimento coordinado
Coordinated floor tiles



Albany Chesnut
20 x 120 cm. P2012E



Albany Rovere
20 x 120 cm. P2012E

Ejemplos de colocación / Examples of placement



Se aconseja uso del Sistema Nivelado
We recommend using Levelling System to lay the tiles
Ver pág. / See p. 286



Rodapié Corte / Cut Skirting	SIZE	TR	PCK
20 x 120 Natural RC2012	10 x 60	25	15




Blanco Brillo 40 x 120 cm. Star Blanco Brillo 40 x 120 cm. — Pavimento / Floor Tiles: Albany Chesnut 20 x 120 cm.


Blanco

Pasta blanca / White body tiles


40 x 120 cm. — 15,75" x 47,24"
 30 x 90 cm. — 11,81" x 35,43"
 30 x 60 cm. — 11,81" x 23,62"



Blanco Brillo
30 x 90 cm. WB3090R



Blanco Brillo
30 x 60 cm. WB3060R




Shutter Blanco Brillo
30 x 90 cm. WB3090RB




Ona Blanco Brillo
30 x 60 cm. WB3060R



Leaves Blanco Brillo
30 x 90 cm. WB3090RB



Blanco Mate
30 x 60 cm. WB3060LB



Ona Blanco Mate
30 x 60 cm. WB3060LB



Pavimento coordinado
Coordinated floor tiles



Tevere Cedro
20 x 114 cm. P2014L

Ejemplos de colocación / Examples of placement



Se aconseja uso del Sistema Nivelado
We recommend using Levelling System to lay the tiles
Ver pág. / See p. 286



Rodapié Corte / Cut Skirting	SIZE	TR	PCK
20 x 114 Natural RC2014	10 x 60	25	15

Blanco Brillo 30 x 90 cm. Leaves Blanco Brillo 30 x 90 cm. — Pavimento / Floor Tiles: Tevere Cedro 20 x 114 cm.



Caesar

Pasta blanca / White body tiles

30 x 90 cm. — 11,81" x 35,43"
60 x 60 cm. — 23,62" x 23,62"



Caesar Natural
30 x 90 cm. WB3090R



Caesar Moon
30 x 90 cm. WB3090R




Track Caesar Natural
30 x 90 cm. WB3090R



Track Caesar Moon
30 x 90 cm. WB3090R



Pavimento coordinado
Coordinated floor tiles



Caesar Natural
60 x 60 cm. Rect. PR6060R



Caesar Moon
60 x 60 cm. Rect. PR6060R

Rodapié Corte / Cut Skirting	SIZE	TR	PCK
60 x 60 RC6060	10 x 60	24	15

Se aconseja uso del Sistema Nivelado
We recommend using Levelling System to lay the tiles
Ver pág. / See p. 286

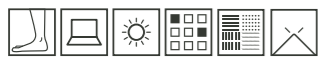


Caesar Natural 30 x 90 cm. Track Caesar Natural 30 x 90 cm. — Pavimento / Floor Tiles: Caesar Natural 60 x 60 cm.

Calacatta

Pavimento / Floor tiles

60 x 60 cm. — 23,62" x 23,62"



Calacatta Bianco
60 x 60 cm. Rectificado PR6060R



Rodapié Corte / Cut Skirting	SIZE	TR	PCK
60 x 60 RC6060	10 x 60	24	15

Se aconseja uso del Sistema Nivelado
We recommend using Levelling System to lay the tiles
Ver pág. / See p. 286



Calacatta Bianco 60 x 60 cm.

Canterbury

Pasta blanca / White body tiles

30 x 90 cm. — 11,81" x 35,43"
60 x 60 cm. — 23,62" x 23,62"



Canterbury Ice
30 x 90 cm. WB3090L




Way Canterbury Silver
30 x 90 cm. WB3090R



Volea Canterbury Silver
30 x 90 cm. WB3090R



Canterbury Silver
30 x 90 cm. WB3090L



Cenefa Noa Silver
3 x 90 cm. TR-46 [PCK. 28]



Pavimento coordinado
Coordinated floor tiles



Canterbury Silver
60 x 60 cm. Rect. PR6060L

Rodapié Corte / Cut Skirting	SIZE	TR	PCK
60 x 60 Natural RC6060	10 x 60	24	15

Se aconseja uso del Sistema Nivelado
We recommend using Levelling System to lay the tiles
Ver pág. / See p. 286



Canterbury Ice 30 x 90 cm. Canterbury Silver 30 x 90 cm. Way Canterbury Silver 30 x 90 cm. — Pavimento / Floor Tiles: Canterbury Silver 60 x 60 cm.

Cascais

Pasta blanca / White body tiles

30 x 90 cm. — 11,81" x 35,43"



Cascais
30 x 90 cm.

WB3090R



Leaves Cascais
30 x 90 cm.

WB3090RB

Cenefa Noa Silver
3 x 90 cm.

TR-46 [PCK. 28]



Cascais 30 x 60 cm. Ona Cascais 30 x 60 cm.

Se aconseja uso del Sistema Nivelado
We recommend using Levelling System to lay the tiles
Ver pág. / See p. 286



Celebes

Porcelánico / Porcelain tiles

80 x 160 cm — 31,50" x 63"
80 x 80 cm — 31,50" x 31,50"



Celebes Pulido
80 x 160 cm.

P8016P



Celebes Pulido
80 x 80 cm.

PR8080P



Rodapié Corte / Cut Skirting	SIZE	TR	PCK
80 x 160 Pulido RC8016	10 x 80	37	14
80 x 80 Pulido RC8080	10 x 80	33	14

Se aconseja uso del Sistema Nivelado
We recommend using Levelling System to lay the tiles
Ver pág. / See p. 286




Celebes Pulido 80 x 160 cm. — Pavimento / Floor Tiles: Celebes Pulido 80 x 160 cm.

Classic Cream

Porcelánico / Porcelain tiles

240 x 120 cm. — 94, 48" x 47,24"
 120 x 120 cm. — 47,24" x 47,24"
 60 x 120 cm. — 23,62" x 47,24"



XLAB



R9
MF

Classic Cream Natural
60 x 120 cm.

P6012L



R9
MF

Classic Cream Natural
120 x 120 cm.

P1212L

Classic Cream Natural
240 x 120 cm.

XL2412L

—
 Espesor / Thickness — 6 mm.
 Variación Gráfica / Different Pattern — 4

Rodapié Corte / Cut Skirting	SIZE	TR	PCK
120 x 120 Natural RC1212	10 x 60	29	15
60 x 120 Natural RC6012	10 x 60	29	15

Se aconseja uso del Sistema Nivelado
 We recommend using Levelling System to lay the tiles
 Ver pág. / See p. 286




Classic Cream Natural 60 x 120 cm. — Pavimento / Floor Tiles: Classic Cream Natural 120 x 120 cm.

Classic Cream

Porcelánico / Porcelain tiles

240 x 120 cm. — 94, 48" x 47,24"
 120 x 120 cm. — 47,24" x 47,24"
 60 x 120 cm. — 23,62" x 47,24"



XLAB



Classic Cream Pulido
240 x 120 cm. XL2412P



MF

Classic Cream Pulido
60 x 120 cm. P6012P



MF

Classic Cream Pulido
120 x 120 cm. P1212P

—
 Espesor / Thickness — 7 mm.
 Variación Gráfica / Different Pattern — 4

Rodapié Corte / Cut Skirting	SIZE	TR	PCK
120 x 120 Pulido RC1212	10 x 60	32	15
60 x 120 Pulido RC6012	10 x 60	31	15

Se aconseja uso del Sistema Nivelado
 We recommend using Levelling System to lay the tiles
 Ver pág. / See p. 286

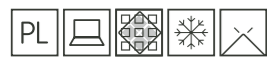


Classic Cream Pulido 60 x 120 cm. — Pavimento / Floor Tiles: Classic Cream Pulido 120 x 120 cm.


Cream

Porcelánico / Porcelain tiles

260 x 120 cm. — 102,36" x 47,24"




XLAB



Cream Natural
260 x 120 cm.

XL2612L

—
Espesor / Thickness — 6 mm.



Cream Pulido
260 x 120 cm.

XL2612P

—
Espesor / Thickness — 7 mm.

Se aconseja uso del Sistema Nivelado
We recommend using Levelling System to lay the tiles
Ver pág. / See p. 286




Cream Natural 260 x 120 cm. — Pavimento / Floor Tile: Spazio Teak 20 x 120 cm.

Daren

Porcelánico / Porcelain tiles

260 x 120 cm. — 102,36" x 47,24"
60 x 120 cm. — 23,62" x 47,24"



XLAB



Daren Blanc Pulido
260 x 120 cm. XL2612V

Daren Blanc Pulido
60 x 120 cm. P6012V

—
Espesor / Thickness — 7 mm.
Variación Gráfica / Different Pattern — 4

Rodapié Corte / Cut Skirting	SIZE	TR	PCK
60 x 120 Pulido RC6012	10 x 60	31	15

Se aconseja uso del Sistema Nivelado
We recommend using Levelling System to lay the tiles
Ver pág. / See p. 286



Daren Blanc Pulido 60 x 120 cm. — Pavimento / Floor Tiles: Daren Blanc Pulido 60 x 120 cm.

Daren

Porcelánico / Porcelain tiles

260 x 120 cm. — 102,36" x 47,24"
60 x 120 cm. — 23,62" x 47,24"



XLAB



Daren Noir Pulido
260 x 120 cm.

XL2612GRP

Daren Noir Pulido
60 x 120 cm.

P6012GRP

—
Espesor / Thickness — 7 mm.
Variación Gráfica / Different Pattern — 4

Rodapié Corte / Cut Skirting	SIZE	TR	PCK
60 x 120 Pulido GRP RC6012	10 x 60	33	15

Se aconseja uso del Sistema Nivelado
We recommend using Levelling System to lay the tiles
Ver pág. / See p. 286



Daren Noir Pulido 260 x 120 cm. / Pavimento / Floor Tiles: Daren Noir Pulido 60 x 120 cm.

Dorex

Porcelánico / Porcelain tiles


60 x 120 cm. — 23,62" x 47,24"
80 x 80 cm. — 31,50" x 31,50"



Dorex Sand
80 x 80 cm. Rectificado PR8080R



Dorex Ash
80 x 80 cm. Rectificado PR8080R



Dorex Sand
60 x 120 cm. P6012R



Dorex Ash
60 x 120 cm. P6012R



Dorex Ash 60 x 120 cm. Pavimento / Floor Tile: Dorex Smoke 80 x 80 cm.

Rodapié Corte / Cut Skirting	SIZE	TR	PCK
80 x 80 Natural RC8080	10 x 80	31	14
60 x 120 Natural RC6012	10 x 60	29	15

Se aconseja uso del Sistema Nivelado
We recommend using Levelling System to lay the tiles
Ver pág. / See p. 286



Dorex

Porcelánico / Porcelain tiles

60 x 120 cm. — 23,62" x 47,24"
80 x 80 cm. — 31,50" x 31,50"



Dorex Smoke
80 x 80 cm. Rectificado PR8080E

Dorex Black
80 x 80 cm. Rectificado PR8080E



Dorex Smoke
60 x 120 cm. P6012E

Dorex Black
60 x 120 cm. P6012E



Rodapié Corte / Cut Skirting	SIZE	TR	PCK
80 x 80 Natural RC8080	10 x 80	31	14
60 x 120 Natural RC6012	10 x 60	29	15

Se aconseja uso del Sistema Nivelado
We recommend using Levelling System to lay the tiles
Ver pág. / See p. 286



Dorex Smoke 60 x 120 cm. / Pavimento / Floor Tiles: Dorex Smoke 80 x 80 cm.

Egeo

Pasta blanca / White body tiles

40 x 120 cm. — 15,75" x 47,24"
60 x 60 cm. — 23,62" x 23,62"



Egeo
40 x 120 cm. WB4012LB



Decor Egeo
40 x 120 cm. WB4012LB




Tonn Egeo
40 x 120 cm. WB4012LB

Pencil Inox Brillo
1,5 x 120 cm. TR-31 [PCK. 8]

Pencil Inox Mate
1,5 x 120 cm. TR-31 [PCK. 8]



Pavimento coordinado
Coordinated floor tiles



Egeo
60 x 60 cm. Rect. PR6060LB

Rodapié Corte / Cut Skirting	SIZE	TR	PCK
60 x 60 RC6060	10 x 60	24	15

Se aconseja uso del Sistema Nivelado
We recommend using Levelling System to lay the tiles
Ver pág. / See p. 286



Egeo 40 x 120 cm. Decor Egeo 40 x 120 cm. — Pavimento / Floor Tiles: Egeo 60 x 60 cm.

40 x 120 cm. — 15,75" x 47,24"

Ewood

Pasta blanca / White body tiles



Ewood Snow
40 x 120 cm. WB4012L



Laos Ewood Snow
40 x 120 cm. WB4012R



Ewood Chestnut
40 x 120 cm. WB4012L



Laos Ewood Chestnut
40 x 120 cm. WB4012R



Ewood Rovere
40 x 120 cm. WB4012L



Laos Ewood Rovere
40 x 120 cm. WB4012R

Se aconseja uso del Sistema Nivelado
We recommend using Levelling System to lay the tiles
Ver pág. / See p. 286




Ewood Rovere 40 x 120 cm. Laos Ewood Rovere 40 x 120 cm. — Pavimento / Floor Tiles: Piatra Sand 80 x 160 cm.

Firenze

30 x 90 cm. — 11,81" x 35,43"

Pasta blanca / White body tiles



Firenze Bianco
30 x 90 cm.

WB3090R



Kirat Firenze Bianco
30 x 90 cm.

WB3090RO



Pavimento coordinado
Coordinated floor tiles



Calacatta Bianco
60 x 60 cm. Rect.

PR6060LB

Rodapié Corte / Cut Skirting	SIZE	TR	PCK
60 x 60 RC6060	10 x 60	24	15

Se aconseja uso del Sistema Nivelado
We recommend using Levelling System to lay the tiles
Ver pág. / See p. 286



Firenze Bianco 30 x 90 cm. Kirat Firenze Bianco 30 x 90 cm. — Pavimento / Floor Tiles: Calacatta Bianco 60 x 60 cm. Rectificado

Galery

Porcelánico / Porcelain tiles

260 x 120 cm. — 102,36" x 47,24"
 120 x 120 cm. — 47,24" x 47,24"
 60 x 120 cm. — 23,62" x 47,24"



XLAB



MF

Galery Black Pulido
60 x 120 cm. P6012GRP



MF

Galery Black Pulido
120 x 120 cm. P1212GRP

Galery Black Pulido
260 x 120 cm. XL2612GRP

—
 Espesor / Thickness — 7 mm.
 Variación Gráfica / Different Pattern — 4

Rodapié Corte / Cut Skirting	SIZE	TR	PCK
120 x 120 Pulido GRP RC1212	10 x 60	33	15
60 x 120 Pulido GRP RC6012	10 x 60	33	15

Se aconseja uso del Sistema Nivelado
 We recommend using Levelling System to lay the tiles
 Ver pág. / See p. 286



Galery Black Pulido 260 x 120 cm. / Pavimento / Floor Tiles: Galery Black Pulido 120 x 120 cm.

Garoe

Porcelánico / Porcelain tiles

29,5 x 120 cm. — 11,61" x 47,24"
20 x 120 cm. — 7,87" x 47,24"



Garoe Natural
29,5 x 120 cm. P2912L



Garoe Natural
20 x 120 cm. P2012L
20 x 120 cm. Anti-Slip P2012R



Garoe Roble
29,5 x 120 cm. P2912L



Garoe Roble
20 x 120 cm. P2012L



Garoe Gris
29,5 x 120 cm. P2912L



Garoe Gris
20 x 120 cm. P2012L
20 x 120 cm. Anti-Slip P2012R

Ejemplos de colocación / Examples of placement

Rodapié Corte / Cut Skirting	SIZE	TR	PCK
29,5 x 120 Natural RC2912	10 x 60	26	15
20 x 120 Natural RC2012	10 x 60	25	15

Se aconseja uso del Sistema Nivelado
We recommend using Levelling System to lay the tiles
Ver pág. / See p. 286



Garoe Roble 20 x 120 cm


Gothel

Pasta blanca / White body tiles

30 x 90 cm. — 11,81" x 35,43"
60 x 60 cm. — 23,62" x 23,62"



Gothel Cream
30 x 90 cm. WB3090R



Keid Gothel Cream
30 x 90 cm WB3090R



Gothel Moka
30 x 90 cm. WB3090R




Keid Gothel Moka
30 x 90 cm. WB3090R

Cenefa Noa Silver
3 x 90 cm. TR-46 [PCK. 28]



Pavimento coordinado
Coordinated floor tiles



Gothel Cream
60 x 60 cm. Rect. PR6060R



Gothel Moka
60 x 60 cm. Rect. PR6060R

Rodapié Corte / Cut Skirting	SIZE	TR	PCK
60 x 60 RC6060	10 x 60	24	15

Se aconseja uso del Sistema Nivelado
We recommend using Levelling System to lay the tiles
Ver pág. / See p. 286



Gothel Cream 30 x 90 cm. Keid Gothel Cream 30 x 90 cm. — Pavimento / Floor Tiles: Gothel Moka 60 x 60 cm.

Halden

Porcelánico / Porcelain tiles

260 x 120 cm. — 102,36" x 47,24"
 60 x 120 cm. — 23,62" x 47,24"
 80 x 80 cm. — 31,50" x 31,50"
 60 x 60 cm. — 23,62" x 23,62"



XLAB



Halden Artico Lapado
 60 x 60 cm. Rectificado PR6060C



Halden Artico Lapado
 80 x 80 cm. Rectificado PR8080C



Halden Artico Lapado
 60 x 120 cm. P6012C

Halden Artico Lapado
 260 x 120 cm. XL2612C

—
 Espesor / Thickness — 6 mm.
 Variación Gráfica / Different Pattern — 4

Rodapié Corte / Cut Skirting	SIZE	TR	PCK
80 x 80 Lapado RC8080	10 x 80	33	14
60 x 120 Lapado RC6012	10 x 60	31	15
60 x 60 Lapado RC6060	10 x 60	26	15

Se aconseja uso del Sistema Nivelado
 We recommend using Levelling System to lay the tiles
 Ver pág. / See p. 286



Halden Artico Lapado 60 x 120 cm. — Pavimento / Floor Tiles: Halden Artico Lapado 60 x 60 cm.

Halden

Porcelánico / Porcelain tiles

260 x 120 cm. — 102,36" x 47,24"
 60 x 120 cm. — 23,62" x 47,24"
 80 x 80 cm. — 31,50" x 31,50"
 60 x 60 cm. — 23,62" x 23,62"



XLAB



MF

Halden Copper Lapado
60 x 60 cm. Rectificado PR6060RC



Halden Copper Lapado
80 x 80 cm. Rectificado PR8080RC



MF

Halden Copper Lapado
60 x 120 cm.

P6012RC

Halden Copper Lapado
260 x 120 cm.

XL2612RC

—
 Espesor / Thickness — 6 mm.
 Variación Gráfica / Different Pattern — 4

Rodapié Corte / Cut Skirting	SIZE	TR	PCK
80 x 80 Lapado RC8080	10 x 80	33	14
60 x 120 Lapado RC6012	10 x 60	31	15
60 x 60 Lapado RC6060	10 x 60	26	15

Se aconseja uso del Sistema Nivelado
 We recommend using Levelling System to lay the tiles
 Ver pág. / See p. 286



Halden Copper Lapado 60 x 120 cm. — Pavimento / Floor Tiles: Halden Copper Lapado 60 x 60 cm.

Halden

Porcelánico / Porcelain tiles

260 x 120 cm. — 102,36" x 47,24"
 60 x 120 cm. — 23,62" x 47,24"
 80 x 80 cm. — 31,50" x 31,50"
 60 x 60 cm. — 23,62" x 23,62"



XLAB



MF

Halden Steel Lapado
60 x 60 cm. Rectificado PR6060C



Halden Steel Lapado
80 x 80 cm. Rectificado PR8080C



MF

Halden Steel Lapado
60 x 120 cm. P6012C

Halden Steel Lapado
260 x 120 cm. XL2612C

—
 Espesor / Thickness — 6 mm.
 Variación Gráfica / Different Pattern — 4

Rodapié Corte / Cut Skirting	SIZE	TR	PCK
80 x 80 Lapado RC8080	10 x 80	33	14
60 x 120 Lapado RC6012	10 x 60	31	15
60 x 60 Lapado RC6060	10 x 60	26	15

Se aconseja uso del Sistema Nivelado
 We recommend using Levelling System to lay the tiles
 Ver pág. / See p. 286



Halden Steel Lapado 60 x 120 cm. — Pavimento / Floor Tiles: Halden Steel Lapado 260 x 120 cm.

Halden

Porcelánico / Porcelain tiles

260 x 120 cm. — 102,36" x 47,24"
 60 x 120 cm. — 23,62" x 47,24"
 80 x 80 cm. — 31,50" x 31,50"
 60 x 60 cm. — 23,62" x 23,62"




XLAB



MF

Halden Lead Lapado
 60 x 60 cm. Rectificado PR6060RC



Halden Lead Lapado
 80 x 80 cm. Rectificado PR8080RC



MF

Halden Lead Lapado
 60 x 120 cm. P6012RC

Halden Lead Lapado
 260 x 120 cm. XL2612RC

—
 Espesor / Thickness — 6 mm.
 Variación Gráfica / Different Pattern — 4

Rodapié Corte / Cut Skirting	SIZE	TR	PCK
80 x 80 Lapado RC8080	10 x 80	33	14
60 x 120 Lapado RC6012	10 x 60	31	15
60 x 60 Lapado RC6060	10 x 60	26	15

Se aconseja uso del Sistema Nivelado
 We recommend using Levelling System to lay the tiles
 Ver pág. / See p. 286




Halden Artic Lapado 60 x 120 cm. Halden Lead Lapado 80 x 80 cm. Rectificado — Pavimento / Floor Tiles: Halden Lead Lapado 80 x 80 cm.


Icaria

Porcelánico / Porcelain tiles

60 x 120 cm. — 23,62" x 47,24"
 60 x 60 cm. — 23,62" x 23,62"
 30 x 90 cm. — 11,81" x 35,43"



Icaria Ivory
60 x 120 cm. P6012L



Icaria Silver
60 x 120 cm. P6012L



Icaria Grey
60 x 120 cm. P6012L



Icaria Ivory 60 x 120 cm.

Rodapié Corte / Cut Skirting	SIZE	TR	PKG
60 x 120 Natural RC6012	10 x 60	29	15

Se aconseja uso del Sistema Nivelado
 We recommend using Levelling System to lay the tiles
 Ver pág. / See p. 286



Icaria

Pasta blanca / White body tiles

30 x 90 cm. — 11,81" x 35,43"
 60 x 60 cm. — 23,62" x 23,62"
 60 x 120 cm. — 23,62" x 47,24"



Icaria Ivory
30 x 90 cm.

WB3090L



Icaria Silver
30 x 90 cm.

WB3090L



Bend Icaria Ivory
30 x 90 cm.

WB3090R



Bend Icaria Silver
30 x 90 cm.

WB3090R




Icaria Grey
30 x 90 cm.

WB3090L




Bend Icaria Grey
30 x 90 cm.

WB3090R




Pavimento coordinado
Coordinated floor tiles



Icaria Ivory
60 x 60 cm. Rect.

PR6060L



Icaria Silver
60 x 60 cm. Rect.

PR6060L



Icaria Grey
60 x 60 cm. Rect.

PR6060L

Rodapié Corte / Cut Skirting	SIZE	TR	PKG
60 x 60 Natural RC6060	10 x 60	24	15

Se aconseja uso del Sistema Nivelado
We recommend using Levelling System to lay the tiles
Ver pág. / See p. 286



Icaria Silver 30 x 90 cm. Bend Icaria Silver 30 x 90 cm. — Pavimento / Floor Tiles: Icaria Silver 60 x 60 cm. Rectificado



Icaro

Porcelánico / Porcelain tiles

260 x 120 cm. — 102,36" x 47,24"
 120 x 120 cm. — 47,24" x 47,24"
 60 x 120 cm. — 23,62" x 47,24"




XLAB



MF

Icaro Blue Pulido
60 x 120 cm. P6012GRP



MF

Icaro Blue Pulido
120 x 120 cm. P1212GRP

Icaro Blue Pulido
260 x 120 cm. XL2612GRP

—
 Espesor / Thickness — 7 mm.
 Variación Gráfica / Different Pattern — 4

Rodapié Corte / Cut Skirting	SIZE	TR	PCK
120 x 120 Pulido GRP RC1212	10 x 60	33	15
60 x 120 Pulido GRP RC6012	10 x 60	33	15

Se aconseja uso del Sistema Nivelado
 We recommend using Levelling System to lay the tiles
 Ver pág. / See p. 286




Icaro Blue Pulido 260 x 120 cm. — Pavimento / Floor Tiles: Icaro Blue Pulido 120 x 120 cm.

Icaro

Porcelánico / Porcelain tiles

260 x 120 cm. — 102,36" x 47,24"
 120 x 120 cm. — 47,24" x 47,24"
 60 x 120 cm. — 23,62" x 47,24"



XLAB



MF

Icaro Musk Pulido
60 x 120 cm. P6012GRP



MF

Icaro Musk Pulido
120 x 120 cm. P1212GRP

Icaro Musk Pulido
260 x 120 cm. XL2612RP

—
 Espesor / Thickness — 7 mm.
 Variación Gráfica / Different Pattern — 4

Rodapié Corte / Cut Skirting	SIZE	TR	PCK
120 x 120 Pulido GRP RC1212	10 x 60	33	15
60 x 120 Pulido GRP RC6012	10 x 60	33	15

Se aconseja uso del Sistema Nivelado
 We recommend using Levelling System to lay the tiles
 Ver pág. / See p. 286



Icaro Musk Pulido 260 x 120 cm. — Pavimento / Floor Tiles: Icaro Musk Pulido 120 x 120 cm.

Icaro

Porcelánico / Porcelain tiles

260 x 120 cm. — 102,36" x 47,24"
 120 x 120 cm. — 47,24" x 47,24"
 60 x 120 cm. — 23,62" x 47,24"



XLAB



Icaro Dark Pulido
260 x 120 cm.

XL2612GRP



MF

Icaro Dark Pulido
60 x 120 cm. P6012GRP



MF

Icaro Dark Pulido
120 x 120 cm.

P1212GRP

—
 Espesor / Thickness — 7 mm.
 Variación Gráfica / Different Pattern — 4

Rodapié Corte / Cut Skirting	SIZE	TR	PCK
120 x 120 Pulido GRP RC1212	10 x 60	33	15
60 x 120 Pulido GRP RC6012	10 x 60	33	15

Se aconseja uso del Sistema Nivelado
 We recommend using Levelling System to lay the tiles
 Ver pág. / See p. 286




Icaro Dark Pulido 260 x 120 cm. / Pavimento / Floor Tiles: Icaro Dark Pulido 120 x 120 cm.

Indi

Porcelánico / Porcelain tiles

260 x 120 cm. — 102,36" x 47,24"
 120 x 120 cm. — 47,24" x 47,24"
 60 x 120 cm. — 23,62" x 47,24"



XLAB




Indi Green Pulido
260 x 120 cm. XL2612RP



MF

Indi Green Pulido
60 x 120 cm. P6012GRP



MF

Indi Green Pulido
120 x 120 cm. P1212GRP

—
 Espesor / Thickness — 7 mm.
 Variación Gráfica / Different Pattern — 4

Rodapié Corte / Cut Skirting	SIZE	TR	PCK
120 x 120 Pulido GRP RC1212	10 x 60	33	15
60 x 120 Pulido GRP RC6012	10 x 60	33	15

Se aconseja uso del Sistema Nivelado
 We recommend using Levelling System to lay the tiles
 Ver pág. / See p. 286



Indi Green Pulido 260 x 120 cm. — Pavimento / Floor Tiles: Indi Green Pulido 120 x 120 cm.


30 x 60 cm. — 11,81" x 23,62"

Innova

Pasta blanca / White body tile



Innova Sand
30 x 60 cm. WB3060L




Innova Smoke
30 x 60 cm. WB3060L



Stuck Innova Noce
30 x 60 cm. WB3060L



Stuck Innova Grey
30 x 60 cm. WB3060L



Innova Noce
30 x 60 cm. WB3060L



Innova Grey
30 x 60 cm. WB3060L

Se aconseja uso del Sistema Nivelado
We recommend using Levelling System to lay the tiles
Ver pág. / See p. 286




Innova Grey 30 x 60 cm. Stuck Innova Grey 30 x 60 cm.

Irham

Porcelánico / Porcelain tiles

Formatos disponibles / Available sizes

- 260 x 120 cm. — 102,36" x 47,24"
- 120 x 120 cm. — 47,24" x 47,24"
- 80 x 160 cm. — 31,50" x 63"
- 60 x 120 cm. — 23,62" x 47,24"




XLAB



Irham Gris Pulido
260 x 120 cm.

XL2612P



MF

Irham Gris Pulido
60 x 120 cm.

P6012P



MF

Irham Gris Pulido
120 x 120 cm.

P1212P

—
Espesor / Thickness — 7 mm.
Variación Gráfica / Different Pattern — 4

Rodapié Corte / Cut Skirting	SIZE	TR	PCK
120 x 120 Pulido RC1212	10 x 60	32	15
60 x 120 Pulido RC6012	10 x 60	31	15

Se aconseja uso del Sistema Nivelado
We recommend using Levelling System to lay the tiles
Ver pág. / See p. 286



Irham Gris Pulido 260 x 120 cm. — Pavimento / Floor Tiles: Irham Gris Pulido 120 x 120 cm.

Irham

Porcelánico / Porcelain tiles

260 x 120 cm. — 102,36" x 47,24"
 120 x 120 cm. — 47,24" x 47,24"
 80 x 160 cm. — 31,50" x 63"
 60 x 120 cm. — 23,62" x 47,24"



Irham Gris Natural
80 x 160 cm. P8016L



Irham Gris Pulido
80 x 160 cm. P8016P



Rodapié Corte / Cut Skirting	SIZE	TR	PCK
80 x 160 Natural RC8016	10 x 80	35	14
80 x 160 Pulido RC8016	10 x 80	37	14

Se aconseja uso del Sistema Nivelado
 We recommend using Levelling System to lay the tiles
 Ver pág. / See p. 286



Irham Gris Natural 80 x 160. — Pavimento / Floor Tiles: Irham Gris Natural 80 x 160 cm.

80 x 80 cm — 31,50" x 31,50"

Java

Porcelánico / Porcelain tiles



Java Pearl
80 x 80 cm. PR8080LB



Java Decor
80 x 80 cm. PR8080LB



Java Grey
80 x 80 cm. PR8080LB



Rodapié Corte / Cut Skirting	SIZE	TR	PCK
80 x 80 Natural RC8080	10 x 80	31	14

Se aconseja uso del Sistema Nivelado
We recommend using Levelling System to lay the tiles
Ver pág. / See p. 286




Pavimento / Floor Tiles: Java Pearl 80 x 80 cm.


Karelian

Pasta blanca / White body tiles


30 x 90 cm. — 11,81" x 35,43"
60 x 60 cm. — 23,62" x 23,62"




Karelian Sand 30 x 90 cm. WB3090L




Tuk Karelian Sand 30 x 90 cm. WB3090R



Karelian Pearl 30 x 90 cm. WB3090L



Tuk Karelian Pearl 30 x 90 cm. WB3090R



Karelian Grey 30 x 90 cm. WB3090L



Karelian Grey 30 x 90 cm. WB3090R




Pavimento coordinado
Coordinated floor tiles



Karelian Sand
60 x 60 cm.
Rectificado
PR6060L



Karelian Pearl
60 x 60 cm.
Rectificado
PR6060L



Karelian Grey
60 x 60 cm.
Rectificado
PR6060L



Karelian Sand 30 x 90 cm. Tuk Kalerian Sand 30 x 90 cm. — Pavimento / Floor Tiles: Karelian Sand 60 x 60 cm. Rectificado

Kayu

Porcelánico / Porcelain tiles

29,5 x 120 cm. — 11,61" x 47,24"
20 x 120 cm. — 7,87" x 47,24"



Kayu Roble
29,5 x 120 cm.

P2912L



Kayu Roble
20 x 120 cm.

P2012L



Kayu Nogal
29,5 x 120 cm.

P2912L



Kayu Nogal
20 x 120 cm.

P2012L



Kayu Sabbia
29,5 x 120 cm.

P2912L



Kayu Sabbia
20 x 120 cm.

P2012L



Kayu Greige
29,5 x 120 cm.

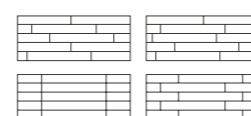
P2912L



Kayu Greige
20 x 120 cm.

P2012L

Ejemplos de colocación /
Examples of placement



Se aconseja uso del Sistema Nivelado
We recommend using Levelling System to
lay the tiles
Ver pág. / See p. 286



Kayu Roble 20 x 120 cm

20 x 114 cm. — 7,87" x 44,88"

Kimberley

Porcelánico / Porcelain tiles




Kimberley Roble
20 x 114 cm. P2014L



Kimberley Savia
20 x 114 cm. P2014L



Kimberley Grey
20 x 114 cm. P2014L



Se aconseja uso del Sistema Nivelado
We recommend using Levelling System to lay the tiles
Ver pág. / See p. 286



Rodapié Corte / Cut Skirting	SIZE	TR	PCK
20 x 114 Natural RC2014	10 x 57	25	15

Kimberley Roble 20 x 114 cm.



Lead

Porcelánico / Porcelain tiles

260 x 120 cm. — 102,36" x 47,24"



XLAB



Lead Natural
260 x 120 cm.

XL2612E

—
Espesor / Thickness — 6 mm.

Lead Pulido
260 x 120 cm.

XL2612GRP

—
Espesor / Thickness — 7 mm.

Se aconseja uso del Sistema Nivelado
We recommend using Levelling System to lay the tiles
Ver pág. / See p. 286




Lead Natural 260 x 120 cm. — Pavimento / Floor Tile: Forever Natural 20 x 120 cm.

Lincoln

Pasta blanca / White body tiles

30 x 90 cm. — 11,81" x 35,43"
60 x 60 cm. — 23,62" x 23,62"



Lincoln Sand
30 x 90 cm. WB3090LB



Lincoln Silver
30 x 90 cm. WB3090LB



Track Lincoln Taupe
30 x 90 cm. WB3090LB



Track Lincoln Grey
30 x 90 cm. WB3090LB



Lincoln Taupe
30 x 90 cm. WB3090LB



Lincoln Grey
30 x 90 cm. WB3090LB

Cenefa Noa Bronze
3 x 90 cm. TR-52 [PCK. 28]

Cenefa Noa Silver
3 x 90 cm. TR-46 [PCK. 28]



Pavimento coordinado
Coordinated floor tiles



Lincoln Taupe
60 x 60 cm. Rect. PR6060LB



Lincoln Grey
60 x 60 cm. Rect. PR6060LB

Rodapié Corte / Cut Skirting	SIZE	TR	PCK
60 x 60 RC6060	10 x 60	24	15

Se aconseja uso del Sistema Nivelado
We recommend using Levelling System to lay the tiles
Ver pág. / See p. 286



Lincoln Sand 30 x 90 cm. Track Lincoln Taupe 30 x 90 cm.— Pavimento / Floor Tiles: Lincoln Taupe 60 x 60 cm.

60 x 120 cm. — 23,62" x 47,24"

Lounge

Porcelánico / Porcelain tiles



Lounge Sand
60 x 120 cm. P6012L



Lounge Ash
60 x 120 cm. P6012L



Lounge Smoke
60 x 120 cm. P6012L



Lounge Smoke 60 x 120 cm.

Rodapié Corte / Cut Skirting	SIZE	TR	PKG
60 x 120 Natural RC6012	10 x 60	29	15

Se aconseja uso del Sistema Nivelado
We recommend using Levelling System to lay the tiles
Ver pág. / See p. 286



Marmara

Porcelánico / Porcelain tiles

60 x 120 cm. — 23,62" x 47,24"
60 x 60 cm. — 23,62" x 23,62"



Marmara Gold Natural
60 x 60 cm.
Rectificado PR6060L



MF

Marmara Gold Pulido
60 x 60 cm.
Rectificado PR6060P



Marmara Gold Natural
60 x 120 cm. P6012L



MF

Marmara Gold Pulido
60 x 120 cm. P6012P



Rodapié Corte / Cut Skirting	SIZE	TR	PCK
60 x 120 Natural RC6012	10 x 60	29	15
60 x 120 Pulido RC6012	10 x 60	31	15
60 x 60 Natural RC6060	10 x 60	24	15
60 x 60 Pulido RC6060	10 x 60	26	15

Se aconseja uso del Sistema Nivelado
We recommend using Levelling System to lay the tiles
Ver pág. / See p. 286




Marmara Gold Pulido 60 x 120 cm. — Pavimento / Floor Tiles: Marmara Gold Pulido 60 x 120 cm.

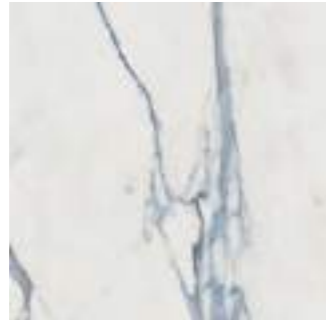
Marmara

Porcelánico / Porcelain tiles

60 x 120 cm. — 23,62" x 47,24"
60 x 60 cm. — 23,62" x 23,62"



Marmara Blue Natural
60 x 60 cm.
Rectificado PR6060L



MF

Marmara Blue Pulido
60 x 60 cm.
Rectificado PR6060P



Marmara Blue Natural
60 x 120 cm. P6012L



MF

Marmara Blue Pulido
60 x 120 cm. P6012P



Marmara Blue Natural 60 x 120 cm. — Pavimento / Floor Tiles: Marmara Blue Natural 60 x 60 cm. Rectificado.

Rodapié Corte / Cut Skirting	SIZE	TR	PCK
60 x 120 Natural RC6012	10 x 60	29	15
60 x 120 Pulido RC6012	10 x 60	31	15
60 x 60 Natural RC6060	10 x 60	24	15
60 x 60 Pulido RC6060	10 x 60	26	15


Se aconseja uso del Sistema Nivelado
We recommend using Levelling System to lay the tiles
Ver pág. / See p. 286



Medici

Porcelánico / Porcelain tiles

260 x 120 cm. — 102,36" x 47,24"
 120 x 120 cm. — 47,24" x 47,24"
 60 x 120 cm. — 23,62" x 47,24"
 80 x 160 cm. — 31,50" x 63"
 80 x 80 cm. — 31,50" x 31,50"



XLAB



MF

Medici White Natural
60 x 120 cm. P6012L



MF

Medici White Natural
120 x 120 cm. P1212L

Medici White Natural
260 x 120 cm. XL2612L

—
 Espesor / Thickness — 6 mm.
 Variación Gráfica / Different Pattern — 4

Rodapié Corte / Cut Skirting	SIZE	TR	PCK
120 x 120 Natural RC1212	10 x 60	29	15
60 x 120 Natural RC6012	10 x 60	29	15

Se aconseja uso del Sistema Nivelado
 We recommend using Levelling System to lay the tiles
 Ver pág. / See p. 286



Medici White Natural 260 x 120 cm. — Pavimento / Floor Tiles: Medici White Natural 120 x 120 cm.

Medici

Porcelánico / Porcelain tiles

- 260 x 120 cm. — 102,36" x 47,24"
- 120 x 120 cm. — 47,24" x 47,24"
- 60 x 120 cm. — 23,62" x 47,24"
- 80 x 160 cm. — 31,50" x 63"
- 80 x 80 cm. — 31,50" x 31,50"



Medici White Natural
80 x 160 cm.

P8016L



Medici White Natural
80 x 80 cm. Rectificado

PR8080L



Medici White Natural 80x160 cm. — Pavimento / Floor Tiles: Medici White Natural 80x80 cm. Rectificado.

Rodapié Corte / Cut Skirting	SIZE	TR	PCK
80 x 160 Natural RC8016	10 x 80	35	14
80 x 80 Natural RC8080	10 x 80	31	14


Se aconseja uso del Sistema Nivelado
We recommend using Levelling System to lay the tiles
Ver pág. / See p. 286



Medici

Porcelánico / Porcelain tiles

260 x 120 cm. — 102,36" x 47,24"
 120 x 120 cm. — 47,24" x 47,24"
 60 x 120 cm. — 23,62" x 47,24"
 80 x 160 cm. — 31,50" x 63"
 80 x 80 cm. — 31,50" x 31,50"



XLAB



MF

Medici White Pulido
60 x 120 cm. P6012P



MF


Medici White Pulido
120 x 120 cm. P1212V

Medici White Pulido
260 x 120 cm. XL2612V

—
 Espesor / Thickness — 7 mm.
 Variación Gráfica / Different Pattern — 4

Rodapié Corte / Cut Skirting	SIZE	TR	PCK
120 x 120 Pulido RC1212	10 x 60	32	15
60 x 120 Pulido RC6012	10 x 60	31	15

Se aconseja uso del Sistema Nivelado
 We recommend using Levelling System to lay the tiles
 Ver pág. / See p.286




Medici White Pulido 260 x 120 cm. — Pavimento / Floor Tiles: Medici White Pulido 120 x 120 cm. Rectificado.


Medici

Porcelánico / Porcelain tiles

- 260 x 120 cm. — 102,36" x 47,24"
- 120 x 120 cm. — 47,24" x 47,24"
- 60 x 120 cm. — 23,62" x 47,24"
- 80 x 160 cm. — 31,50" x 63"
- 80 x 80 cm. — 31,50" x 31,50"



Medici White Pulido
80 x 160 cm. P8016P



Medici White Pulido
80 x 80 cm. Rectificado PR8080P



Medici White Pulido 80 x 160 cm. — Pavimento / Floor Tiles: Medici White Pulido 80x80 cm. Rectificado.

Rodapié Corte / Cut Skirting	SIZE	TR	PCK
80 x 160 Pulido RC8016	10 x 80	37	14
80 x 80 Pulido RC8080	10 x 80	33	14


Se aconseja uso del Sistema Nivelado
We recommend using Levelling System to lay the tiles
Ver pág. / See p. 286



Medici

Porcelánico / Porcelain tiles

260 x 120 cm. — 102,36" x 47,24"
 120 x 120 cm. — 47,24" x 47,24"
 60 x 120 cm. — 23,62" x 47,24"
 80 x 160 cm. — 31,50" x 63"
 80 x 80 cm. — 31,50" x 31,50"



XLAB



MF

Medici Gold Natural
60 x 120 cm. P6012L



MF

Medici Gold Natural
120 x 120 cm. P1212L

Medici Gold Natural
260 x 120 cm. XL2612L

—
 Espesor / Thickness — 6 mm.
 Variación Gráfica / Different Pattern — 4

Rodapié Corte / Cut Skirting	SIZE	TR	PCK
120 x 120 Natural RC1212	10 x 60	29	15
60 x 120 Natural RC6012	10 x 60	29	15

Se aconseja uso del Sistema Nivelado
 We recommend using Levelling System to lay the tiles
 Ver pág. / See p. 286



Medici Gold Natural 260 x 120 cm. — Pavimento / Floor Tiles: Medici Gold Natural 120 x 120 cm. Rectificado.

Medici

Porcelánico / Porcelain tiles

260 x 120 cm. — 102,36" x 47,24"
 120 x 120 cm. — 47,24" x 47,24"
 60 x 120 cm. — 23,62" x 47,24"
 80 x 160 cm. — 31,50" x 63"
 80 x 80 cm. — 31,50" x 31,50"



Medici Gold Natural
80 x 160 cm. P8016L



Medici Gold Natural
80 x 80 cm. Rectificado PR8080L



Medici Gold Natural 80 x 160 cm. — Pavimento / Floor Tiles: Medici Gold Natural 80 x 160 cm.


Rodapié Corte / Cut Skirting	SIZE	TR	PCK
80 x 160 Natural RC8016	10 x 80	35	14
80 x 80 Natural RC8080	10 x 80	31	14

Se aconseja uso del Sistema Nivelado
 We recommend using Levelling System to lay the tiles
 Ver pág. / See p. 286



Medici

Porcelánico / Porcelain tiles



Formatos disponibles / Available sizes

260 x 120 cm. — 102,36" x 47,24"
 120 x 120 cm. — 47,24" x 47,24"
 60 x 120 cm. — 23,62" x 47,24"
 80 x 160 cm. — 31,50" x 63"
 80 x 80 cm. — 31,50" x 31,50"

XLAB

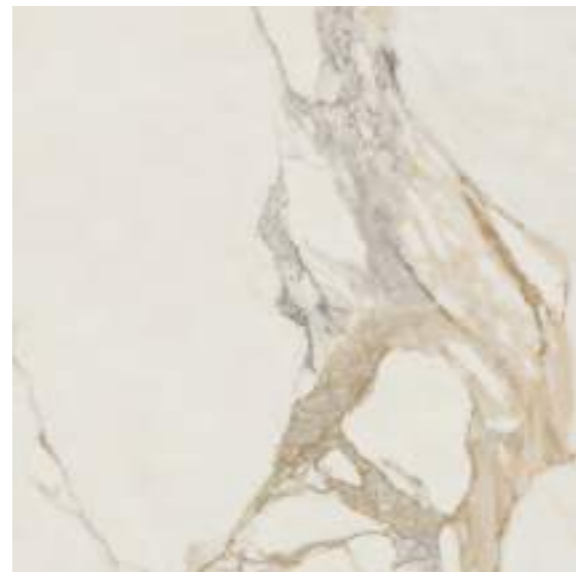


Medici Gold Pulido
260 x 120 cm. XL2612V



MF

Medici Gold Pulido
60 x 120 cm. P6012P



MF

Medici Gold Pulido
120 x 120 cm. P1212V

—
 Espesor / Thickness — 7 mm.
 Variación Gráfica / Different Pattern — 4

Rodapié Corte / Cut Skirting	SIZE	TR	PCK
120 x 120 Pulido RC1212	10 x 60	32	15
60 x 120 Pulido RC6012	10 x 60	31	15

Se aconseja uso del Sistema Nivelado
 We recommend using Levelling System to lay the tiles
 Ver pág. / See p.286



Medici Gold Pulido 260 x 120 cm. — Pavimento / Floor Tiles: Medici Gold Pulido 120 x 120 cm.

Medici

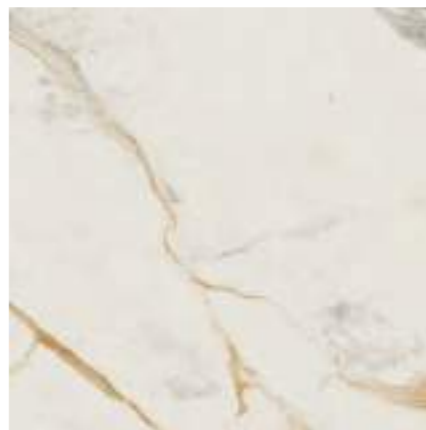
Porcelánico / Porcelain tiles

260 x 120 cm. — 102,36" x 47,24"
 120 x 120 cm. — 47,24" x 47,24"
 60 x 120 cm. — 23,62" x 47,24"
 80 x 160 cm. — 31,50" x 63"
 80 x 80 cm. — 31,50" x 31,50"



Medici Gold Pulido
80 x 160 cm.

P8016P



Medici Gold Pulido
80 x 80 cm. Rectificado

PR8080P



Medici Gold Pulido 60 x 180 cm. — Pavimento / Floor Tiles: Medici Gold Pulido 80 x 160 cm. Rectificado.

Rodapié Corte / Cut Skirting	SIZE	TR	PCK
80 x 160 Pulido RC8016	10 x 80	37	14
80 x 80 Pulido RC8080	10 x 80	33	14

Se aconseja uso del Sistema Nivelado
 We recommend using Levelling System to lay the tiles
 Ver pág. / See p. 286



Medici

Porcelánico / Porcelain tiles

260 x 120 cm. — 102,36" x 47,24"
 120 x 120 cm. — 47,24" x 47,24"
 60 x 120 cm. — 23,62" x 47,24"
 80 x 160 cm. — 31,50" x 63"
 80 x 80 cm. — 31,50" x 31,50"



XLAB



Medici Blue Natural
260 x 120 cm. XL2612L



MF

Medici Blue Natural
60 x 120 cm. P6012L



MF

Medici Blue Natural
120 x 120 cm. P1212L

—
 Espesor / Thickness — 6 mm.
 Variación Gráfica / Different Pattern — 4

Rodapié Corte / Cut Skirting	SIZE	TR	PCK
120 x 120 Natural RC1212	10 x 60	29	15
60 x 120 Natural RC6012	10 x 60	29	15

Se aconseja uso del Sistema Nivelado
 We recommend using Levelling System to lay the tiles
 Ver pág. / See p. 286



Medici Blue Natural 260 x 120 cm. — Pavimento / Floor Tiles: Medici Blue Natural 120 x 120 cm.

Medici

Porcelánico / Porcelain tiles

260 x 120 cm. — 102,36" x 47,24"
 120 x 120 cm. — 47,24" x 47,24"
 60 x 120 cm. — 23,62" x 47,24"
 80 x 160 cm. — 31,50" x 63"
 80 x 80 cm. — 31,50" x 31,50"



Medici Blue Natural
80 x 160 cm. P8016L



Medici Blue Natural
80 x 80 cm. Rectificado PR8080L



Rodapié Corte / Cut Skirting	SIZE	TR	PCK
80 x 160 Natural RC8016	10 x 80	35	14
80 x 80 Natural RC8080	10 x 80	31	14


Se aconseja uso del Sistema Nivelado
 We recommend using Levelling System to lay the tiles
 Ver pág. / See p. 286



Medici Blue Natural 80 x 160 cm. — Pavimento / Floor Tiles: Medici Blue Natural 80 x 160 cm.

Medici

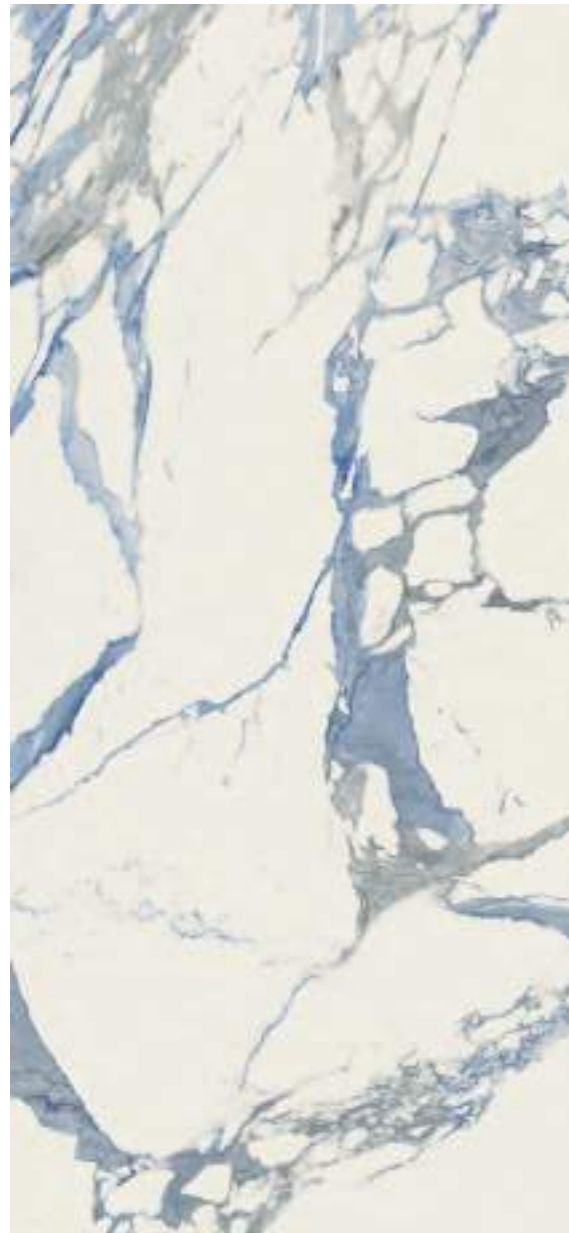
Porcelánico / Porcelain tiles



Formatos disponibles / Available sizes

- 260 x 120 cm. — 102,36" x 47,24"
- 120 x 120 cm. — 47,24" x 47,24"
- 60 x 120 cm. — 23,62" x 47,24"
- 80 x 160 cm. — 31,50" x 63"
- 80 x 80 cm. — 31,50" x 31,50"

XLAB



Medici Blue Pulido
260 x 120 cm.

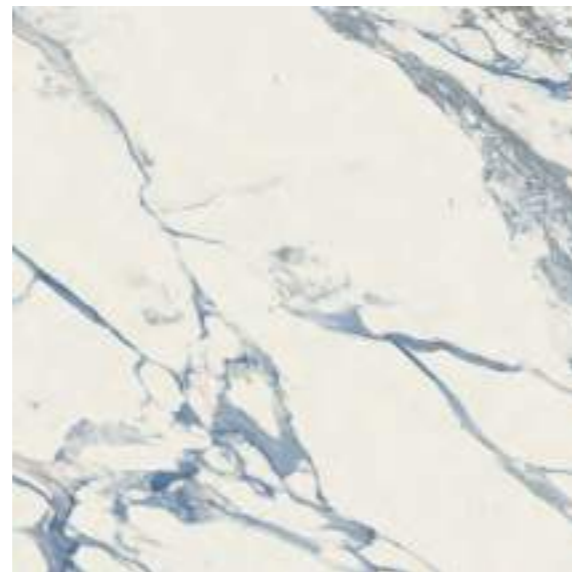
XL2612V



MF

Medici Blue Pulido
60 x 120 cm.

P6012P



MF

Medici Blue Pulido
120 x 120 cm.

P1212V

—
Espesor / Thickness — 7 mm.
Variación Gráfica / Different Pattern — 4

Rodapié Corte / Cut Skirting	SIZE	TR	PCK
120 x 120 Pulido RC1212	10 x 60	32	15
60 x 120 Pulido RC6012	10 x 60	31	15

Se aconseja uso del Sistema Nivelado
We recommend using Levelling System to lay the tiles
Ver pág. / See p. 286




Medici Blue Pulido 260 x 120 cm. — Pavimento / Floor Tiles: Medici Blue Pulido 120 x 120 cm.

Medici


Porcelánico / Porcelain tiles

260 x 120 cm. — 102,36" x 47,24"
 120 x 120 cm. — 47,24" x 47,24"
 60 x 120 cm. — 23,62" x 47,24"
 80 x 160 cm. — 31,50" x 63"
 80 x 80 cm. — 31,50" x 31,50"



Medici Blue Pulido
80 x 160 cm.

P8016P



Medici Blue Pulido
80 x 80 cm. Rectificado

PR8080P



Rodapié Corte / Cut Skirting	SIZE	TR	PCK
80 x 160 Pulido RC8016	10 x 80	37	14
80 x 80 Pulido RC8080	10 x 80	33	14

Se aconseja uso del Sistema Nivelado
 We recommend using Levelling System to lay the tiles
 Ver pág. / See p. 286



Medici Blue Pulido 80 x 160 cm. — Pavimento / Floor Tiles: Medici Blue Pulido 80 x 80 cm.

Moongray

Porcelánico / Porcelain tiles

20 x 120 cm. — 7,87" x 47,24"



Moongray
20 x 120 cm.

P2012LB



Ejemplos de colocación / Examples of placement



Se aconseja uso del Sistema Nivelado
We recommend using Levelling System to lay the tiles
Ver pág. / See p. 286




Rodapié Corte / Cut Skirting	SIZE	TR	PCK
20 x 120 Natural RC2012	10 x 60	25	15

Moongray 20 x 120 cm.

60 x 60 cm. — 23,62" x 23,62"

Nairobi

Pavimento / Floor tiles



Nairobi Marfil
60 x 60 cm. Rectificado PR6060R



Nairobi Arena
60 x 60 cm. Rectificado PR6060R



Nairobi Brown
60 x 60 cm. Rectificado PR6060R



Rodapié Corte / Cut Skirting	SIZE	TR	PCK
60 x 60 RC6060	10 x 60	24	15

Se aconseja uso del Sistema Nivelado
We recommend using Levelling System to lay the tiles
Ver pág. / See p. 286



Nairobi Brown 60 x 60 cm.

Nairobi

Pavimento / Floor tiles

60 x 60 cm. — 23,62" x 23,62"



Nairobi Perla
60 x 60 cm. Rectificado PR6060R



Nairobi Grey
60 x 60 cm. Rectificado PR6060R



Rodapié Corte / Cut Skirting	SIZE	TR	PCK
60 x 60 RC6060	10 x 60	24	15

Se aconseja uso del Sistema Nivelado
We recommend using Levelling System to lay the tiles
Ver pág. / See p. 286





Nairobi Perla 60 x 60 cm.

Newbury

Porcelánico / Porcelain tiles



Formatos disponibles / Available sizes

- 240 x 120 cm. — 94, 48" x 47,24"
- 120 x 120 cm. — 47,24" x 47,24"
- 60 x 120 cm. — 23,62" x 47,24"
- 80 x 160 cm. — 31,50" x 63"
- 80 x 80 cm. — 31,50" x 31,50"
- 60 x 60 cm. — 23,62" x 23,62"
- 30 x 90 cm. SLIM — 11,81" x 35,43"

XLAB



Newbury Natural
60 x 120 cm. P6012L



Newbury Pulido
60 x 120 cm. P6012P



Newbury Pulido
120 x 120 cm. P1212P

Newbury Pulido
240 x 120 cm. XL2412P

Esesor / Thickness — 7 mm.
Variación Gráfica / Different Pattern — 4

Rodapié Corte / Cut Skirting	SIZE	TR	PCK
120 x 120 Pulido RC1212	10 x 60	32	15
60 x 120 Pulido RC6012	10 x 60	31	15
60 x 120 Natural RC6012	10 x 60	29	15


Se aconseja uso del Sistema Nivelado
We recomend using Levelling System to lay the tiles
Ver pág. / See p. 286



Newbury Pulido 60 x 120 cm. — Pavimento / Floor Tiles: Newbury Pulido 120 x 120 cm.

Newbury

Porcelánico / Porcelain tiles



- 240 x 120 cm. — 94,48" x 47,24"
- 120 x 120 cm. — 47,24" x 47,24"
- 60 x 120 cm. — 23,62" x 47,24"
- 80 x 160 cm. — 31,50" x 63"
- 80 x 80 cm. — 31,50" x 31,50"
- 60 x 60 cm. — 23,62" x 23,62"
- 30 x 90 cm. SLIM — 11,81" x 35,43"



Newbury Pulido
80 x 160 cm. P8016P



Newbury Pulido
80 x 80 cm. Rectificado PR8080P



Newbury Pulido 80 x 160 cm. — Pavimento / Floor Tiles: Newbury Pulido 80 x 80 cm.

Rodapié Corte / Cut Skirting	SIZE	TR	PCK
80 x 160 Pulido RC8016	10 x 80	37	14
80 x 80 Pulido RC8080	10 x 80	33	14

Se aconseja uso del Sistema Nivelado
We recommend using Levelling System to lay the tiles
Ver pág. / See p. 286




Newbury

Porcelánico / Porcelain tiles



240 x 120 cm. — 94, 48" x 47,24"
 120 x 120 cm. — 47,24" x 47,24"
 60 x 120 cm. — 23,62" x 47,24"
 80 x 160 cm. — 31,50" x 63"
 80 x 80 cm. — 31,50" x 31,50"
 60 x 60 cm. — 23,62" x 23,62"
 30 x 90 cm. SLIM — 11,81" x 35,43"

XLAB



Newbury White Pulido
240 x 120 cm. XL2412V


Espesor / Thickness — 7 mm.
 Variación Gráfica / Different Pattern — 4



Newbury White Natural
60 x 120 cm. P6012L



Newbury White Pulido
60 x 120 cm. P6012P



Newbury White Pulido
120 x 120 cm. P1212V



Rodapié Corte / Cut Skirting	SIZE	TR	PCK
120 x 120 Pulido RC1212	10 x 60	32	15
60 x 120 Pulido RC6012	10 x 60	31	15
60 x 120 Natural RC6012	10 x 60	29	15

Se aconseja uso del Sistema Nivelado
 We recommend using Levelling System to lay the tiles
 Ver pág. / See p. 286



Newbury White Pulido 60 x 120 cm. — Pavimento / Floor Tiles: Newbury White Pulido 120 x 120 cm


Newbury

Porcelánico / Porcelain tiles




Formatos disponibles / Available sizes

- 240 x 120 cm. — 94,48" x 47,24"
- 120 x 120 cm. — 47,24" x 47,24"
- 60 x 120 cm. — 23,62" x 47,24"
- 80 x 160 cm. — 31,50" x 63"
- 80 x 80 cm. — 31,50" x 31,50"
- 60 x 60 cm. — 23,62" x 23,62"
- 30 x 90 cm. SLIM — 11,81" x 35,43"



Newbury White Pulido
80 x 160 cm.

P8016P



Newbury White Pulido
80 x 80 cm. Rectificado

PR8080P



Newbury White Pulido 80 x 160 cm. — Pavimento / Floor Tiles: Newbury White Pulido 80 x 80 cm.

Rodapié Corte / Cut Skirting	SIZE	TR	PCK
80 x 160 Pulido RC8016	10 x 80	37	14
80 x 80 Pulido RC8080	10 x 80	33	14

Se aconseja uso del Sistema Nivelado
We recommend using Levelling System to lay the tiles
Ver pág. / See p. 286



Newbury

Pasta blanca / White body tiles

30 x 90 cm. — 11,81" x 35,43"
60 x 60 cm. — 23,62" x 23,62"



Newbury 30 x 90 cm. WB3090R



Newbury White 30 x 90 cm. WB3090R



Essen Newbury 30 x 90 cm. WB3090RB



Essen Newbury White 30 x 90 cm. WB3090RB



Graz Newbury 30 x 90 cm. WB3090RB



Graz Newbury White 30 x 90 cm. WB3090RB



Pavimento coordinado
Coordinated floor tiles



Newbury 60 x 60 cm. Rect. PR6060R



Newbury Pulido 60 x 60 cm. Rect. PR6060P



Newbury White 60 x 60 cm. Rect. PR6060R



Newbury White Pulido 60 x 60 cm. Rect. PR6060P

Rodapié Corte / Cut Skirting	SIZE	TR	PCK
60 x 60 Natural RC6060	10 x 60	24	15
60 x 60 Pulido RC6060	10 x 60	26	15

Se aconseja uso del Sistema Nivelado
We recommend using Levelling System to lay the tiles
Ver pág. / See p. 286



Newbury 30 x 90 cm. Essen Newbury 30 x 90 cm. — Pavimento / Floor Tiles: Newbury Pulido 60 x 120 cm.

Newbury

Pasta blanca / White body tiles

30 x 90 cm. SLIM — 11,81" x 35,43"
 30 x 60 cm. — 11,81" x 23,62"
 60 x 60 cm. — 23,62" x 23,62"



Newbury White
30 x 60 cm. WB3060LB



Dune Newbury White
30 x 60 cm. WB3060RB



Pavimento coordinado
Coordinated floor tiles



Newbury White
60 x 60 cm. PR6060LB
Rectificado



Newbury White Pulido
60 x 60 cm. PR6060P
Rectificado



Rodapié Corte / Cut Skirting	SIZE	TR	PCK
60 x 60 Natural RC6060	10 x 60	24	15
60 x 60 Pulido RC6060	10 x 60	26	15

Se aconseja uso del Sistema Nivelado
We recommend using Levelling System to lay the tiles
Ver pág. / See p. 318



Newbury White 30 x 60 cm. Dune Newbury White 30 x 60 cm. — Pavimento / Floor Tiles: Newbury White Pulido 60 x 60 cm. Rectificado

Nickon


Porcelánico / Porcelain tiles

60 x 120 cm. — 23,62" x 47,24"
 60 x 60 cm. — 23,62" x 23,62"
 40 x 120 cm. — 15,75" x 47,24"

Modelo creado con diversidad de gráficas /
 Model created with graphs diversity



Nickon Bone 60 x 120 cm. P6012L



Nickon Bone 60 x 60 cm. Rectificado PR6060L



Nickon Taupe 60 x 120 cm. P6012L



Nickon Taupe 60 x 60 cm. Rectificado PR6060L



Nickon Steel 60 x 120 cm. P6012L



Nickon Steel 60 x 60 cm. Rectificado PR6060L



Nickon Chrome 60 x 120 cm. P6012L



Nickon Chrome 60 x 60 cm. Rectificado PR6060L

Rodapié Corte / Cut Skirting	SIZE	TR	PCK
60 x 120 Natural RC6012	10 x 60	29	15
60 x 60 Natural RC6060	10 x 60	24	15

Se aconseja uso del Sistema Nivelado
 We recommend using Levelling System to lay the tiles
 Ver pág. / See p. 286



Nickon Taupe 60 x 120 cm. — Pavimento / Floor Tiles: Nickon Taupe 60 x 60 cm.

Nickon

Pasta Blanca / White body tiles

40 x 120 cm. — 15,75" x 47,24"
 60 x 60 cm. — 23,62" x 47,24"
 60 x 120 cm. — 23,62" x 23,62"

Modelo creado con diversidad de gráfica
 Model created with graphs diversity



Nickon Bone 40 x 120 cm. WB4012L



Nickon Steel 40 x 120 cm. WB4012L



Han Nickon Bone 40 x 120 cm. WB4012R



Han Nickon Steel 40 x 120 cm. WB4012R



Nickon Taupe 40 x 120 cm. WB4012L



Nickon Chrome 40 x 120 cm. WB4012L




Han Nickon Taupe 40 x 120 cm. WB4012R



Han Nickon Chrome 40 x 120 cm. WB4012R



Pavimento coordinado
 Coordinated floor tiles



Nickon Bone 60 x 60 cm. Rect. PR6060L



Nickon Taupe 60 x 60 cm. Rect. PR6060L



Nickon Steel 60 x 60 cm. Rect. PR6060L



Nickon Chrome 60 x 60 cm. Rect. PR6060L

Rodapié Corte / Cut Skirting	SIZE	TR	PCK
60 x 60 Natural RC6060	10 x 60	24	15

Se aconseja uso del Sistema Nivelado
 We recommend using Levelling System to lay the tiles
 Ver pág. / See p. 286



Nickon Chrome 40 x 120 cm. Han Nickon Chrome 40 x 120 cm. — Pavimento / Floor Tiles: Nickon Chrome 60 x 60 cm.

Norwik

Porcelánico / Porcelain tiles


260 x 120 cm. — 102,36" x 47,24"
 120 x 120 cm. — 47,24" x 47,24"
 60 x 120 cm. — 23,62" x 47,24"



XLAB



Norwik Greige Pulido
60 x 120 cm. P6012P



Norwik Greige Natural
60 x 120 cm. P6012L



Norwik Greige Natural
120 x 120 cm. P1212L

Norwik Greige Natural
260 x 120 cm. XL2612L

—
 Espesor / Thickness — 6 mm.
 Variación Gráfica / Different Pattern — 4

Rodapié Corte / Cut Skirting	SIZE	TR	PCK
120 x 120 Natural RC1212	10 x 60	29	15
60 x 120 Natural RC6012	10 x 60	29	15
60 x 120 Pulido RC6012	10 x 60	31	15

Se aconseja uso del Sistema Nivelado
 We recommend using Levelling System to lay the tiles
 Ver pág. / See p. 286



Norwik Greige Natural 260 x 120 cm. — Pavimento / Floor Tiles: Norwik Greige Natural 120 x 120 cm.

Norwik

Porcelánico / Porcelain tiles


260 x 120 cm. — 102,36" x 47,24"
 120 x 120 cm. — 47,24" x 47,24"
 60 x 120 cm. — 23,62" x 47,24"



XLAB



Norwik Smoke Pulido
60 x 120 cm. P6012P



Norwik Smoke Natural
60 x 120 cm. P6012L



Norwik Smoke Natural
120 x 120 cm. P1212L

Norwik Smoke Natural
260 x 120 cm. XL2612L

—
 Espesor / Thickness — 6 mm.
 Variación Gráfica / Different Pattern — 4

Rodapié Corte / Cut Skirting	SIZE	TR	PCK
120 x 120 Natural RC1212	10 x 60	29	15
60 x 120 Natural RC6012	10 x 60	29	15
60 x 120 Pulido RC6012	10 x 60	31	15

Se aconseja uso del Sistema Nivelado
 We recommend using Levelling System to lay the tiles
 Ver pág. / See p. 286



Norwik Smoke Natural 260 x120 cm. — Pavimento / Floor Tiles: Norwik Smoke Natural 120 x 120 cm.


Norwik

Porcelánico / Porcelain tiles

260 x 120 cm. — 102,36" x 47,24"
 120 x 120 cm. — 47,24" x 47,24"
 60 x 120 cm. — 23,62" x 47,24"




XLAB



Norwik Grey Pulido
60 x 120 cm. P6012P



Norwik Grey Natural
60 x 120 cm. P6012L



Norwik Grey Natural
120 x 120 cm. P1212L

Norwik Grey Natural
260 x 120 cm. XL2612L

—
 Espesor / Thickness — 6 mm.
 Variación Gráfica / Different Pattern — 4

Rodapié Corte / Cut Skirting	SIZE	TR	PCK
120 x 120 Natural RC1212	10 x 60	29	15
60 x 120 Natural RC6012	10 x 60	29	15
60 x 120 Pulido RC6012	10 x 60	31	15

Se aconseja uso del Sistema Nivelado
 We recommend using Levelling System to lay the tiles
 Ver pág. / See p. 286




Norwik Grey Natural 260 x 120 cm. — Pavimento / Floor Tiles: Norwik Grey Natural 120 x 120 cm.

Oldwood

Porcelánico / Porcelain tiles

20 x 114 cm. — 7,87" x 44,88"



Oldwood Natural
20 x 114 cm. P2014L



Oldwood Roble
20 x 114 cm. P2014L



Oldwood Castaño
20 x 114 cm. P2014L



Oldwood Gris
20 x 114 cm. P2014L



Ejemplos de colocación / Examples of placement



Rodapié Corte / Cut Skirting	SIZE	TR	PKG
20 x 114 Natural RC2014	10 x 80	25	15

Se aconseja uso del Sistema Nivelado
We recommend using Levelling System to lay the tiles
Ver pág. / See p. 286




Oldwood Castaño 20 x 114 cm.

Piatra

Porcelánico / Porcelain tiles

80 x 160 cm — 31,50" x 63"
60 x 60 cm. — 23,62" x 23,62"



Piatra Sand
60 x 60 cm. Rectificado PR6060L



Piatra Sand
80 x 160 cm. P8016L



Rodapié Corte / Cut Skirting	SIZE	TR	PCK
80 x 160 Natural RC8016	10 x 80	35	14
60 x 60 Natural RC6060	10 x 60	24	15

Se aconseja uso del Sistema Nivelado
We recommend using Levelling System to lay the tiles
Ver pág. / See p. 286




Piatra Sand 80 x 160 cm. — Pavimento / Floor Tiles: Piatra Sand 80 x 160 cm.


Piatra

Porcelánico / Porcelain tiles

80 x 160 cm — 31,50" x 63"
60 x 60 cm. — 23,62" x 23,62"



Piatra Silver
60 x 60 cm. Rectificado PR6060L



Piatra Grey
60 x 60 cm. Rectificado PR6060L



Piatra Silver
80 x 160 cm. P8016L



Piatra Grey
80 x 160 cm. P8016L

Rodapié Corte / Cut Skirting	SIZE	TR	PCK
80 x 160 Natural RC8016	10 x 80	35	14
60 x 60 Natural RC6060	10 x 60	24	15

Se aconseja uso del Sistema Nivelado
We recommend using Levelling System to lay the tiles
Ver pág. / See p. 286



Piatra Silver 80 x 160 cm. — Pavimento / Floor Tiles: Piatra Silver 80 x 160 cm.

Piatra

Pasta blanca / White body tiles


40 x 120 cm. — 15,75" x 47,24"
60 x 60 cm. — 23,62" x 23,62"



Piatra Sand
40 x 120 cm. WB4012L



Path Piatra Sand
40 x 120 cm. WB4012R



Piatra Silver
40 x 120 cm. WB4012L



Path Piatra Silver
40 x 120 cm. WB4012R



Piatra Grey
40 x 120 cm. WB4012L



Path Piatra Grey
40 x 120 cm. WB4012R

Se aconseja uso del Sistema Nivelado
We recommend using Levelling System to lay the tiles
Ver pág. / See p. 286



Path Piatra Grey 40X120 cm. Piatra Silver 40 x 120 cm.

Puncak

Pasta blanca / White body tiles


40 x 120 cm. — 15,75" x 47,24"
60 x 60 cm. — 23,62" x 23,62"



Puncak Ivory
40 x 120 cm. WB4012L



Puncak Silver
40 x 120 cm. WB4012L



Puncak Taupe
40 x 120 cm. WB4012L



Puncak Moon
40 x 120 cm. WB4012L



Plads Puncak Taupe
40 x 120 cm. WB4012LB



Plads Puncak Moon
40 x 120 cm. WB4012LB



Pavimento coordinado
Coordinated floor tiles



Puncak Taupe
60 x 60 cm. Rect. PR6060L



Puncak Moon
60 x 60 cm. Rect. PR6060L

Rodapié Corte / Cut Skirting	SIZE	TR	PCK
60 x 60 Natural RC6060	10 x 60	24	15

Se aconseja uso del Sistema Nivelado
We recommend using Levelling System to lay the tiles
Ver pág. / See p. 286



Puncak Moon 40 x 120 cm. Plads Puncak Moon 40 x 120 cm. — Pavimento / Floor Tiles: Puncak Moon 60 x 60 cm. Rectificado

Queen

Porcelánico / Porcelain tiles

260 x 120 cm. — 102,36" x 47,24"
 120 x 120 cm. — 47,24" x 47,24"
 80 x 160 cm — 31,50" x 63"



XLAB



Queen Ivory Pulido
 80 x 160 cm. P8016P



Queen Ivory Pulido
 120 x 120 cm. P1212P

Queen Ivory Pulido
 260 x 120 cm. XL2612P

—
 Espesor / Thickness — 7 mm.
 Variación Gráfica / Different Pattern — 4

Rodapié Corte / Cut Skirting	SIZE	TR	PCK
120 x 120 Pulido RC1212	10 x 60	32	15
80 x 160 Pulido RC8016	10 x 80	37	14

Se aconseja uso del Sistema Nivelado
 We recommend using Levelling System to lay the tiles
 Ver pág. / See p. 286



Queen Ivory Pulido 260 x 120 cm. — Pavimento / Floor Tiles: Queen Ivory Pulido 120 x 120 cm.

Queen

Porcelánico / Porcelain tiles

260 x 120 cm. — 102,36" x 47,24"
 120 x 120 cm. — 47,24" x 47,24"
 80 x 160 cm — 31,50" x 63"



XLAB



Queen Pearl Pulido
80 x 160 cm. P8016P



Queen Pearl Pulido
120 x 120 cm. P1212P

Queen Pearl Pulido
260 x 120 cm. XL2612P

—
 Espesor / Thickness — 7 mm.
 Variación Gráfica / Different Pattern — 4

Rodapié Corte / Cut Skirting	SIZE	TR	PCK
120 x 120 Pulido RC1212	10 x 60	32	15
80 x 160 Pulido RC8016	10 x 80	37	14

Se aconseja uso del Sistema Nivelado
 We recommend using Levelling System to lay the tiles
 Ver pág. / See p. 286



Queen Pearl Pulido 260 x 120 cm. — Pavimento / Floor Tiles: Queen Pearl Pulido 120 x 120 cm.

Queen

Porcelánico / Porcelain tiles

260 x 120 cm. — 102,36" x 47,24"
 120 x 120 cm. — 47,24" x 47,24"
 80 x 160 cm — 31,50" x 63"



XLAB



Queen Sky Pulido
80 x 160 cm. P8016P



Queen Sky Pulido
120 x 120 cm. P1212P

Queen Sky Pulido
260 x 120 cm. XL2612P

—
 Espesor / Thickness — 7 mm.
 Variación Gráfica / Different Pattern — 4

Rodapié Corte / Cut Skirting	SIZE	TR	PCK
120 x 120 Pulido RC1212	10 x 60	32	15
80 x 160 Pulido RC8016	10 x 80	37	14

Se aconseja uso del Sistema Nivelado
 We recommend using Levelling System to lay the tiles
 Ver pág. / See p. 286



Queen Sky Pulido 260 x 120 cm. — Pavimento / Floor Tiles: Queen Sky Pulido 120 x 120 cm.

Ravena

Porcelánico / Porcelain tiles



- 260 x 120 cm. — 102,36" x 47,24"
- 120 x 120 cm. — 47,24" x 47,24"
- 60 x 120 cm. — 23,62" x 47,24"
- 80 x 160 cm. — 31,50" x 63"
- 80 x 80 cm. — 31,50" x 31,50"
- 60 x 60 cm. — 23,62" x 23,62"
- 30 x 90 cm. — 11,81" x 35,43"

XLAB



Ravena Natural
260 x 120 cm.

XL2612L

Ravena Natural
120 x 120 cm.

P1212L

—
Espesor / Thickness — 6 mm.
Variación Gráfica / Different Pattern — 4

Rodapié Corte / Cut Skirting	SIZE	TR	PCK
120 x 120 Natural RC1212	10 x 60	29	15

Se aconseja uso del Sistema Nivelado
We recommend using Levelling System to lay the tiles
Ver pág. / See p. 286



Ravena Natural 260 x 120 cm. — Pavimento / Floor Tiles: Ravena Natural 120 x 120 cm.

Ravena

Porcelánico / Porcelain tiles



- 260 x 120 cm. — 102,36" x 47,24"
- 120 x 120 cm. — 47,24" x 47,24"
- 60 x 120 cm. — 23,62" x 47,24"
- 80 x 160 cm. — 31,50" x 63"
- 80 x 80 cm. — 31,50" x 31,50"
- 60 x 60 cm. — 23,62" x 23,62"
- 30 x 90 cm. — 11,81" x 35,43"

XLAB



Ravena Pulido
260 x 120 cm.

XL2612V



MF

Ravena Pulido
60 x 120 cm.

P6012P



MF

Ravena Pulido
120 x 120 cm.

P1212V

—
Espesor / Thickness — 7 mm.
Variación Gráfica / Different Pattern — 4

Rodapié Corte / Cut Skirting	SIZE	TR	PCK
120 x 120 Pulido RC1212	10 x 60	32	15
60 x 120 Pulido RC6012	10 x 60	31	15

Se aconseja uso del Sistema Nivelado
We recommend using Levelling System to lay the tiles
Ver pág. / See p. 286



Ravena Pulido 260 x 120 cm. — Pavimento / Floor Tiles: Ravena Pulido 120 x 120 cm.

Ravena

Porcelánico / Porcelain tiles



- 260 x 120 cm. — 102,36" x 47,24"
- 120 x 120 cm. — 47,24" x 47,24"
- 60 x 120 cm. — 23,62" x 47,24"
- 80 x 160 cm. — 31,50" x 63"
- 80 x 80 cm. — 31,50" x 31,50"
- 60 x 60 cm. — 23,62" x 23,62"
- 30 x 90 cm. — 11,81" x 35,43"



Ravena Pulido
80 x 160 cm.

P8016P



Ravena Pulido
80 x 80 cm. Rectificado

PR8080P



Ravena Pulido 80 x 160 cm. — Pavimento / Floor Tiles: Ravena Pulido 80 x 80 cm.

Rodapié Corte / Cut Skirting	SIZE	TR	PCK
80 x 160 Pulido RC8016	10 x 80	37	14
80 x 80 Pulido RC8080	10 x 80	33	14

Se aconseja uso del Sistema Nivelado
We recommend using Levelling System to lay the tiles
Ver pág. / See p. 286



Ravena

Pasta blanca / White body tiles

30 x 90 cm. — 11,81" x 35,43"
60 x 60 cm. — 23,62" x 23,62"



Ravena
30 x 90 cm. WB3090R



Hit Ravena
30 x 90 cm. WB3090RB



Pavimento coordinado
Coordinated floor tiles



Ravena Pulido
60 x 60 cm. Rect. PR6060P

Rodapié Corte / Cut Skirting	SIZE	TR	PCK
60 x 60 Pulido RC6060	10 x 60	26	15

Se aconseja uso del Sistema Nivelado
We recommend using Levelling System to lay the tiles
Ver pág. / See p. 286



Ravena 30 x 90 cm. Hit Ravena 30 x 90 cm. — Pavimento / Floor Tiles: Ravena 60 x 60 cm.

60 x 120 cm. — 23,62" x 47,24"

Regenstone

Porcelánico / Porcelain tiles



Regenstone Cream
60 x 120 cm. P6012L



Regenstone Silver
60 x 120 cm. P6012L



Regenstone Grey
60 x 120 cm. P6012L



Regenstone Silver 60 x 120 cm. — Pavimento / Floor Tiles: Regenstone Silver 60 x 120 cm.

Rodapié Corte / Cut Skirting	SIZE	TR	PKG
60 x 120 Natural RC6012	10 x 60	29	15

Se aconseja uso del Sistema Nivelado
We recommend using Levelling System to lay the tiles
Ver pág. / See p. 286



Reine

Pasta blanca / White body tiles

30 x 90 cm. — 11,81" x 35,43"
60 x 60 cm. — 23,62" x 23,62"



Reine Almond
30 x 90 cm. WB3090L



Reine Silver
30 x 90 cm. WB3090L



Mosaico Vintage Almond
30 x 90 cm. WB3090LB



Mosaico Vintage Silver
30 x 90 cm. WB3090LB



Track Reine Walnut
30 x 90 cm. WB3090L



Track Reine Grey
30 x 90 cm. WB3090L



Reine Walnut
30 x 90 cm. WB3090L



Reine Grey
30 x 90 cm. WB3090L



Form Reine Walnut
30 x 90 cm. WB3090L




Form Reine Grey
30 x 90 cm. WB3090L



Pavimento coordinado
Coordinated floor tiles



Reine Walnut
60 x 60 cm. Rect. PR6060L



Reine Grey
60 x 60 cm. Rect. PR6060L

Rodapié Corte / Cut Skirting	SIZE	TR	PCK
60 x 60 Natural RC6060	10 x 60	24	15

Se aconseja uso del Sistema Nivelado
We recommend using Levelling System to lay the tiles
Ver pág. / See p. 286




Reine Walnut 30 x 90 cm. Mosaico Vintage Almond 30 x 90 cm. — Pavimento / Floor Tiles: Reine Walnut 60 x 60 cm.

Riyadh

Pavimento / Floor tiles

60 x 60 cm. — 23,62" x 23,62"



Riyadh Jade
60 x 60 cm. Rectificado PR6060RB



Rodapié Corte / Cut Skirting	SIZE	TR	PCK
60 x 60 RC6060	10 x 60	24	15

Se aconseja uso del Sistema Nivelado
We recommend using Levelling System to lay the tiles
Ver pág. / See p. 286



Riyadh Jade 60 x 60 cm.

Sajalin

Porcelánico / Porcelain tiles

80 x 160 cm — 31,50" x 63"
80 x 80 cm — 31,50" x 31,50"



Sajalin Cream Pulido
80 x 80 cm. PR8080P



Sajalin Grey Pulido
80 x 80 cm. PR8080P



Sajalin Cream Pulido
80 x 160 cm. P8016P



Sajalin Grey Pulido
80 x 160 cm. P8016P



Rodapié Corte / Cut Skirting	SIZE	TR	PCK
80 x 160 Pulido RC8016	10 x 80	37	14
80 x 80 Pulido RC8080	10 x 80	33	14

Se aconseja uso del Sistema Nivelado
We recommend using Levelling System to lay the tiles
Ver pág. / See p. 286



Sajalin Cream Pulido 80 x 160 cm. — Pavimento / Floor Tiles: Sajalin Cream Pulido 80 x160 cm.



Silver

Porcelánico / Porcelain tiles

260 x 120 cm. — 102,36" x 47,24"



XLAB



Silver Natural
260 x 120 cm.

XL2612L

—
Espesor / Thickness — 6 mm.

Silver Pulido
260 x 120 cm.

XL2612P

—
Espesor / Thickness — 7 mm.

Se aconseja uso del Sistema Nivelado
We recommend using Levelling System to lay the tiles
Ver pág. / See p. 286

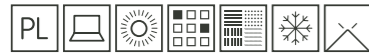


Silver Pulido 260 x 120 cm. — Pavimento / Floor Tile: Halden Steel Lapado 60 x 120 cm.

Spazio

Porcelánico / Porcelain tiles

20 x 120 cm. — 7,87" x 47,24"



Spazio Maple Pulido
20 x 120 cm. P2012P



Spazio Alder Pulido
20 x 120 cm. P2012P




Spazio Teak Pulido
20 x 120 cm. P2012P



Spazio Ice Pulido
20 x 120 cm. P2012P



Spazio Sky Pulido
20 x 120 cm. P2012P



Se aconseja uso del Sistema Nivelado
We recommend using Levelling System to lay the tiles
Ver pág. / See p. 286



Rodapié Corte / Cut Skirting	SIZE	TR	PCK
20 x 120 Pulido RC2012	10 x 60	27	15

Spazio Alder Pulido 20 x 120 cm.

Status

Porcelánico / Porcelain tiles

240 x 120 cm. — 94,48" x 47,24"
 60 x 120 cm. — 23,62" x 47,24"
 40 x 120 cm. — 15,75" x 47,24"



XLAB



Status P Natural
240 x 120 cm.

XL2412L



Status Natural
60 x 120 cm.

P6012L

—
 Espesor / Thickness — 6 mm.
 Variación Gráfica / Different Pattern — 6

Rodapié Corte / Cut Skirting	SIZE	TR	PCK
60 x 120 Natural RC6012	10 x 60	29	15

Se aconseja uso del Sistema Nivelado
 We recommend using Levelling System to lay the tiles
 Ver pág. / See p. 286



Status P Natural 240 x 120 cm. — Pavimento / Floor Tiles: Status P Natural 240 x 120 cm.

Status

Porcelánico / Porcelain tiles



240 x 120 cm. — 94,48" x 47,24"
 120 x 120 cm. — 47,24" x 47,24"
 60 x 120 cm. — 23,62" x 47,24"
 60 x 60 cm. — 23,62" x 23,62"
 40 x 120 cm. — 15,75" x 47,24"

XLAB



Status P Pulido
240 x 120 cm.

XL2412V



Status Pulido
60 x 120 cm.

P6012P



Status Pulido
120 x 120 cm.

P1212V

—
 Espesor / Thickness — 7 mm.
 Variación Gráfica / Different Pattern — 6

Rodapié Corte / Cut Skirting	SIZE	TR	PCK
120 x 120 Pulido RC1212	10 x 60	32	15
60 x 120 Pulido RC6012	10 x 60	31	15

Se aconseja uso del Sistema Nivelado
 We recommend using Levelling System to lay the tiles
 Ver pág. / See p. 286



Status Pulido 120 x 120 cm.

Status

Pasta blanca / White body tiles

40 x 120 cm. — 15,75" x 47,24"
60 x 60 cm. — 23,62" x 23,62"



Status
40 x 120 cm. WB4012R




Volume Status
40 x 120 cm. WB4012RB



Tip Status
40 x 120 cm. WB4012RB



Pavimento coordinado
Coordinated floor tiles



Status
60 x 60 cm. Rect. PR6060R

Rodapié Corte / Cut Skirting	SIZE	TR	PCK
60 x 60 RC6060	10 x 60	24	15

Se aconseja uso del Sistema Nivelado
We recommend using Levelling System to lay the tiles
Ver pág. / See p. 286

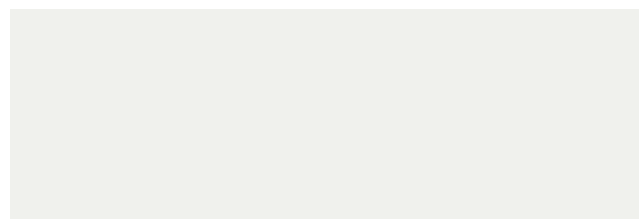


Status 40 x 120 cm. Tip Status 40 x 120 cm. — Pavimento / Floor Tiles: Status 60 x 60 cm.

Stryn

Pasta blanca / White body tiles

30 x 90 cm. — 11,81" x 35,43"



Stryn
40 x 120 cm. WB4012LB



Tonn Stryn
40 x 120 cm. WB4012LB

Pencil Inox Brillo
1,5 x 120 cm. TR-31 [PCK. 8]

Pencil Inox Mate
1,5 x 120 cm. TR-31 [PCK. 8]



Pavimento coordinado
Coordinated floor tiles



Tevere Cedro
20 x 114 cm. P2014L

Ejemplos de colocación / Examples of placement



Se aconseja uso del Sistema Nivelado
We recommend using Levelling System to lay the tiles
Ver pág. / See p. 286

Rodapié Corte / Cut Skirting	SIZE	TR	PCK
20 x 114 Natural RC2014	10 x 80	25	15




Stryn 40 x 120 cm. Tonn Stryn 40 x 120 cm. — Pavimento / Floor Tiles: Tevere Cedro 20 x 114 cm.

Stryn

Pasta blanca / White body tiles


40 x 120 cm. — 15,75" x 47,24"
30 x 90 cm. — 11,81" x 35,43"



Stryn 30 x 90 cm. WB3090LB



Leaves Stryn 30 x 90 cm. WB3090RB



Shutter Stryn 30 x 90 cm. WB3090RB



Pavimento coordinado / Coordinated floor tiles



Tevere Ceniza 20 x 114 cm. P2014L

Ejemplos de colocación / Examples of placement



Se aconseja uso del Sistema Nivelado / We recommend using Levelling System to lay the tiles. Ver pág. / See p. 286

Rodapié Corte / Cut Skirting	SIZE	TR	PCK
20 x 114 Natural RC2014	10 x 80	25	15



Shutter Stryn 30 x 90 cm. — Pavimento / Floor Tiles: Tevere Ceniza 20 x 114 cm.

20 x 114 cm. — 7,87" x 44,88"

Tavola

Porcelánico / Porcelain tiles



Tavola Roble
20 x 114 cm. P2014L



Tavola Wengué
20 x 114 cm. P2014L



Tavola Gris
20 x 114 cm. P2014L



Ejemplos de colocación / Examples of placement



Se aconseja uso del Sistema Nivelado
We recommend using Levelling System to lay the tiles.
Ver pág. / See p. 286



Rodapié Corte / Cut Skirting	SIZE	TR	PCK
20 x 114 Natural RC2014	10 x 80	25	15

Tavola Gris 20 x 114 cm.

Tessino

Porcelánico / Porcelain tiles




Formatos disponibles / Available sizes

- 260 x 120 cm. — 102,36" x 47,24"
- 120 x 120 cm. — 47,24" x 47,24"
- 80 x 160 cm. — 31,50" x 63"
- 80 x 80 cm. — 31,50" x 31,50"
- 60 x 120 cm. — 23,62" x 47,24"
- 60 x 60 cm. — 23,62" x 23,62"
- 40 x 120 cm. — 15,75" x 47,24"
- 30 x 60 cm. — 11,81" x 23,62"

XLAB



Tessino Ivory Natural
260 x 120 cm. XL2612L



MF

Tessino Ivory Natural
60 x 120 cm. P6012L



MF

Tessino Ivory Natural
120 x 120 cm. P1212L

—
Espesor / Thickness — 6 mm.
Variación Gráfica / Different Pattern — 4

Rodapié Corte / Cut Skirting	SIZE	TR	PCK
120 x 120 Natural RC1212	10 x 60	29	15
60 x 120 Natural RC6012	10 x 60	29	15

Se aconseja uso del Sistema Nivelado
We recommend using Levelling System to lay the tiles
Ver pág. / See p. 286



Tessino Ivory Natural 60 x 120 cm. — Pavimento / Floor Tiles: Tessino Ivory Natural 120 x 120 cm.

Tessino

Porcelánico / Porcelain tiles



Formatos disponibles / Available sizes

- 260 x 120 cm. — 102,36" x 47,24"
- 120 x 120 cm. — 47,24" x 47,24"
- 80 x 160 cm. — 31,50" x 63"
- 80 x 80 cm. — 31,50" x 31,50"
- 60 x 120 cm. — 23,62" x 47,24"
- 60 x 60 cm. — 23,62" x 23,62"
- 40 x 120 cm. — 15,75" x 47,24"
- 30 x 60 cm. — 11,81" x 23,62"

XLAB



MF

Tessino Ivory Pulido
60 x 120 cm. P6012P



Tessino Ivory Pulido
120 x 120 cm. P1212P

Tessino Ivory Pulido
260 x 120 cm. XL2612P

—
Espesor / Thickness — 7 mm.
Variación Gráfica / Different Pattern — 4

Rodapié Corte / Cut Skirting	SIZE	TR	PCK
120 x 120 Pulido RC1212	10 x 60	32	15
60 x 120 Pulido RC6012	10 x 60	31	15


Se aconseja uso del Sistema Nivelado
We recommend using Levelling System to lay the tiles
Ver pág. / See p. 286



Tessino Ivory Pulido 260 x 120 cm. — Pavimento / Floor Tiles: Tessino Ivory Pulido 120 x 120 cm.

Tessino

Porcelánico / Porcelain tiles



- 260 x 120 cm. — 102,36" x 47,24"
- 120 x 120 cm. — 47,24" x 47,24"
- 80 x 160 cm. — 31,50" x 63"
- 80 x 80 cm. — 31,50" x 31,50"
- 60 x 120 cm. — 23,62" x 47,24"
- 60 x 60 cm. — 23,62" x 23,62"
- 40 x 120 cm. — 15,75" x 47,24"
- 30 x 60 cm. — 11,81" x 23,62"



Tessino Ivory Pulido
80 x 160 cm.

P8016P



Tessino Ivory Pulido
80 x 80 cm. Rectificado

PR8080P



Tessino Ivory Pulido 80 x 80 cm.


Rodapié Corte / Cut Skirting	SIZE	TR	PCK
80 x 160 Pulido RC8016	10 x 80	37	14
80 x 80 Pulido RC8080	10 x 80	33	14

Se aconseja uso del Sistema Nivelado
We recommend using Levelling System to lay the tiles
Ver pág. / See p. 286



Tessino

Porcelánico / Porcelain tiles



- 260 x 120 cm. — 102,36" x 47,24"
- 120 x 120 cm. — 47,24" x 47,24"
- 80 x 160 cm. — 31,50" x 63"
- 80 x 80 cm. — 31,50" x 31,50"
- 60 x 120 cm. — 23,62" x 47,24"
- 60 x 60 cm. — 23,62" x 23,62"
- 40 x 120 cm. — 15,75" x 47,24"
- 30 x 60 cm. — 11,81" x 23,62"

XLAB



MF

Tessino Bronze Natural
60 x 120 cm. P6012E



MF

Tessino Bronze Natural
120 x 120 cm. P1212E

Tessino Bronze Natural
260 x 120 cm. XL2612E

—
Espesor / Thickness — 6 mm.
Variación Gráfica / Different Pattern — 4

Rodapié Corte / Cut Skirting	SIZE	TR	PCK
120 x 120 Natural RC1212	10 x 60	29	15
60 x 120 Natural RC6012	10 x 60	29	15

Se aconseja uso del Sistema Nivelado
We recommend using Levelling System to lay the tiles
Ver pág. / See p. 286



Tessino Bronze Natural 60 x 120 cm. — Pavimento / Floor Tiles: Tessino Bronze Natural 120 x 120 cm.

Tessino


Porcelánico / Porcelain tiles



XLAB

Formatos disponibles / Available sizes

- 260 x 120 cm. — 102,36" x 47,24"
- 120 x 120 cm. — 47,24" x 47,24"
- 80 x 160 cm. — 31,50" x 63"
- 80 x 80 cm. — 31,50" x 31,50"
- 60 x 120 cm. — 23,62" x 47,24"
- 60 x 60 cm. — 23,62" x 23,62"
- 40 x 120 cm. — 15,75" x 47,24"
- 30 x 60 cm. — 11,81" x 23,62"



MF

Tessino Bronze Pulido
60 x 120 cm. P6012GRP



Tessino Bronze Pulido
120 x 120 cm. P1212GRP

Tessino Bronze Pulido
260 x 120 cm. XL2612GRP

—
Espesor / Thickness — 7 mm.
Variación Gráfica / Different Pattern — 4

Rodapié Corte / Cut Skirting	SIZE	TR	PCK
120 x 120 Pulido GRP RC1212	10 x 60	33	15
60 x 120 Pulido GRP RC6012	10 x 60	33	15

Se aconseja uso del Sistema Nivelado
We recommend using Levelling System to lay the tiles
Ver pág. / See p. 286



Tessino Bronze Pulido 260 x 120 cm. Tessino Ivory Pulido 260 x 120 cm. — Pavimento / Floor Tiles: Tessino Bronze Pulido 120 x 120 cm.

Tessino


Porcelánico / Porcelain tiles

- 260 x 120 cm. — 102,36" x 47,24"
- 120 x 120 cm. — 47,24" x 47,24"
- 80 x 160 cm. — 31,50" x 63"
- 80 x 80 cm. — 31,50" x 31,50"
- 60 x 120 cm. — 23,62" x 47,24"
- 60 x 60 cm. — 23,62" x 23,62"
- 40 x 120 cm. — 15,75" x 47,24"
- 30 x 60 cm. — 11,81" x 23,62"



Tessino Bronze Pulido
80 x 160 cm.

P8016GRP



Tessino Bronze Pulido
80 x 80 cm. Rectificado

PR8080GRP



Tessino Bronze Pulido 80 x 80 cm.

Rodapié Corte / Cut Skirting	SIZE	TR	PCK
80 x 160 Pulido GRP RC8016	10 x 80	39	14
80 x 80 Pulido GRP RC8080	10 x 80	36	14

Se aconseja uso del Sistema Nivelado
We recommend using Levelling System to lay the tiles
Ver pág. / See p. 286



Tessino


Porcelánico / Porcelain tiles



Formatos disponibles / Available sizes

- 260 x 120 cm. — 102,36" x 47,24"
- 120 x 120 cm. — 47,24" x 47,24"
- 80 x 160 cm. — 31,50" x 63"
- 80 x 80 cm. — 31,50" x 31,50"
- 60 x 120 cm. — 23,62" x 47,24"
- 60 x 60 cm. — 23,62" x 23,62"
- 40 x 120 cm. — 15,75" x 47,24"
- 30 x 60 cm. — 11,81" x 23,62"

XLAB



Tessino Smoke Natural
260 x 120 cm. XL2612L



MF

Tessino Smoke Natural
60 x 120 cm. P6012L



MF

Tessino Smoke Natural
120 x 120 cm. P1212L

—
Espesor / Thickness — 6 mm.
Variación Gráfica / Different Pattern — 4

Rodapié Corte / Cut Skirting	SIZE	TR	PCK
120 x 120 Natural RC1212	10 x 60	29	15
60 x 120 Natural RC6012	10 x 60	29	15

Se aconseja uso del Sistema Nivelado
We recommend using Levelling System to lay the tiles
Ver pág. / See p. 286



Tessino Smoke Natural 260 x 120 cm. — Pavimento / Floor Tiles: Tessino Smoke Natural 120 x 120 cm.

Tessino

Porcelánico / Porcelain tiles



XLAB

Formatos disponibles / Available sizes

- 260 x 120 cm. — 102,36" x 47,24"
- 120 x 120 cm. — 47,24" x 47,24"
- 80 x 160 cm. — 31,50" x 63"
- 80 x 80 cm. — 31,50" x 31,50"
- 60 x 120 cm. — 23,62" x 47,24"
- 60 x 60 cm. — 23,62" x 23,62"
- 40 x 120 cm. — 15,75" x 47,24"
- 30 x 60 cm. — 11,81" x 23,62"



MF

Tessino Smoke Pulido
60 x 120 cm. P6012P



Tessino Smoke Pulido
120 x 120 cm. P1212P

Tessino Smoke Pulido
260 x 120 cm. XL2612P

—
Espesor / Thickness — 7 mm.
Variación Gráfica / Different Pattern — 4

Rodapié Corte / Cut Skirting	SIZE	TR	PCK
120 x 120 Pulido RC1212	10 x 60	32	15
60 x 120 Pulido RC6012	10 x 60	31	15

Se aconseja uso del Sistema Nivelado
We recommend using Levelling System to lay the tiles
Ver pág. / See p. 286



Tessino Smoke Pulido 260 x 120 cm. — Pavimento / Floor Tiles: Tessino Smoke Pulido 120 x 120 cm.

Tessino

Porcelánico / Porcelain tiles



- 260 x 120 cm. — 102,36" x 47,24"
- 120 x 120 cm. — 47,24" x 47,24"
- 80 x 160 cm. — 31,50" x 63"
- 80 x 80 cm. — 31,50" x 31,50"
- 60 x 120 cm. — 23,62" x 47,24"
- 60 x 60 cm. — 23,62" x 23,62"
- 40 x 120 cm. — 15,75" x 47,24"
- 30 x 60 cm. — 11,81" x 23,62"



Tessino Smoke Pulido
80 x 160 cm.

P8016P



Tessino Smoke Pulido
80 x 80 cm. Rectificado

PR8080P



Tessino Smoke Pulido 80 x 160 cm. — Pavimento / Floor Tiles: Tessino Smoke Pulido 80 x 80 cm.

Rodapié Corte / Cut Skirting	SIZE	TR	PCK
80 x 160 Pulido RC8016	10 x 80	37	14
80 x 80 Pulido RC8080	10 x 80	33	14

Se aconseja uso del Sistema Nivelado
We recommend using Levelling System to lay the tiles
Ver pág. / See p. 286



Tessino

Porcelánico / Porcelain tiles

Formatos disponibles / Available sizes

- 260 x 120 cm. — 102,36" x 47,24"
- 120 x 120 cm. — 47,24" x 47,24"
- 80 x 160 cm. — 31,50" x 63"
- 80 x 80 cm. — 31,50" x 31,50"
- 60 x 120 cm. — 23,62" x 47,24"
- 60 x 60 cm. — 23,62" x 23,62"
- 40 x 120 cm. — 15,75" x 47,24"
- 30 x 60 cm. — 11,81" x 23,62"



XLAB



MF

Tessino Grey Natural
60 x 120 cm. P6012R



MF

Tessino Grey Natural
120 x 120 cm. P1212R

Tessino Grey Natural
260 x 120 cm. XL2612R

—
Espesor / Thickness — 6 mm.
Variación Gráfica / Different Pattern — 4

Rodapié Corte / Cut Skirting	SIZE	TR	PCK
120 x 120 Natural RC1212	10 x 60	29	15
60 x 120 Natural RC6012	10 x 60	29	15

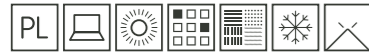
Se aconseja uso del Sistema Nivelado
We recommend using Levelling System to lay the tiles
Ver pág. / See p. 286



Tessino Grey Natural 260 x 120 cm. — Pavimento / Floor Tiles: Tessino Grey Natural 120 x 120 cm.

Tessino

Porcelánico / Porcelain tiles



Formatos disponibles / Available sizes

- 260 x 120 cm. — 102,36" x 47,24"
- 120 x 120 cm. — 47,24" x 47,24"
- 80 x 160 cm. — 31,50" x 63"
- 80 x 80 cm. — 31,50" x 31,50"
- 60 x 120 cm. — 23,62" x 47,24"
- 60 x 60 cm. — 23,62" x 23,62"
- 40 x 120 cm. — 15,75" x 47,24"
- 30 x 60 cm. — 11,81" x 23,62"

XLAB



Tessino Grey Pulido
260 x 120 cm. XL2612P



MF

Tessino Grey Pulido
60 x 120 cm. P6012P



Tessino Grey Pulido
120 x 120 cm. P1212P

—
Espesor / Thickness — 7 mm.
Variación Gráfica / Different Pattern — 4

Rodapié Corte / Cut Skirting	SIZE	TR	PCK
120 x 120 Pulido RC1212	10 x 60	32	15
60 x 120 Pulido RC6012	10 x 60	31	15

Se aconseja uso del Sistema Nivelado
We recommend using Levelling System to lay the tiles
Ver pág. / See p. 286



Tessino Grey Pulido 260 x 120 cm. — Pavimento / Floor Tiles: Tessino Grey Pulido 120 x 120 cm.

Tessino

Porcelánico / Porcelain tiles

- 260 x 120 cm. — 102,36" x 47,24"
- 120 x 120 cm. — 47,24" x 47,24"
- 80 x 160 cm. — 31,50" x 63"
- 80 x 80 cm. — 31,50" x 31,50"
- 60 x 120 cm. — 23,62" x 47,24"
- 60 x 60 cm. — 23,62" x 23,62"
- 40 x 120 cm. — 15,75" x 47,24"
- 30 x 60 cm. — 11,81" x 23,62"



Tessino Grey Pulido
80 x 160 cm. P8016P



Tessino Grey Pulido
80 x 80 cm. Rectificado PR8080P



Rodapié Corte / Cut Skirting	SIZE	TR	PCK
80 x 160 Pulido RC8016	10 x 80	37	14
80 x 80 Pulido RC8080	10 x 80	33	14


Se aconseja uso del Sistema Nivelado
We recommend using Levelling System to lay the tiles
Ver pág. / See p. 286



Tessino Grey Pulido 80 x 80 cm. — Pavimento / Floor Tiles: Tessino Grey Pulido 80 x 160 cm.

Tessino

Porcelánico / Porcelain tiles



XLAB

Formatos disponibles / Available sizes

- 260 x 120 cm. — 102,36" x 47,24"
- 120 x 120 cm. — 47,24" x 47,24"
- 80 x 160 cm. — 31,50" x 63"
- 80 x 80 cm. — 31,50" x 31,50"
- 60 x 120 cm. — 23,62" x 47,24"
- 60 x 60 cm. — 23,62" x 23,62"
- 40 x 120 cm. — 15,75" x 47,24"
- 30 x 60 cm. — 11,81" x 23,62"



MF

Tessino Black Natural
60 x 120 cm. P6012E



MF

Tessino Black Natural
120 x 120 cm. P1212E

Tessino Black Natural
260 x 120 cm. XL2612E

—
Espesor / Thickness — 6 mm.
Variación Gráfica / Different Pattern — 4

Rodapié Corte / Cut Skirting	SIZE	TR	PCK
120 x 120 Natural RC1212	10 x 60	29	15
60 x 120 Natural RC6012	10 x 60	29	15

Se aconseja uso del Sistema Nivelado
We recommend using Levelling System to lay the tiles
Ver pág. / See p. 286



Tessino Black Natural 260 x 120 cm. — Pavimento / Floor Tiles: Tessino Black Natural 120 x 120 cm.

Tessino

Porcelánico / Porcelain tiles



- 260 x 120 cm. — 102,36" x 47,24"
- 120 x 120 cm. — 47,24" x 47,24"
- 80 x 160 cm. — 31,50" x 63"
- 80 x 80 cm. — 31,50" x 31,50"
- 60 x 120 cm. — 23,62" x 47,24"
- 60 x 60 cm. — 23,62" x 23,62"
- 40 x 120 cm. — 15,75" x 47,24"
- 30 x 60 cm. — 11,81" x 23,62"

XLAB



MF

Tessino Black Pulido
60 x 120 cm. P6012GRP



Tessino Black Pulido
120 x 120 cm. P1212GRP

Tessino Black Pulido
260 x 120 cm. XL2612GRP

—
Espesor / Thickness — 7 mm.
Variación Gráfica / Different Pattern — 4

Rodapié Corte / Cut Skirting	SIZE	TR	PCK
120 x 120 Pulido RC1212	10 x 60	33	15
60 x 120 Pulido RC6012	10 x 60	33	15

Se aconseja uso del Sistema Nivelado
We recommend using Levelling System to lay the tiles
Ver pág. / See p. 286




Tessino Black Pulido 260 x 120 cm. — Pavimento / Floor Tiles: Tessino Black Pulido 120 x 120 cm.

Tessino

Porcelánico / Porcelain tiles


- 260 x 120 cm. — 102,36" x 47,24"
- 120 x 120 cm. — 47,24" x 47,24"
- 80 x 160 cm. — 31,50" x 63"
- 80 x 80 cm. — 31,50" x 31,50"
- 60 x 120 cm. — 23,62" x 47,24"
- 60 x 60 cm. — 23,62" x 23,62"
- 40 x 120 cm. — 15,75" x 47,24"
- 30 x 60 cm. — 11,81" x 23,62"



Tessino Black Pulido
80 x 160 cm. P8016GRP



Tessino Black Pulido
80 x 80 cm. Rectificado P8080GRP



Rodapié Corte / Cut Skirting	SIZE	TR	PCK
80 x 160 Pulido RC8016	10 x 80	39	14
80 x 80 Pulido RC8080	10 x 80	36	14

Se aconseja uso del Sistema Nivelado
We recommend using Levelling System to lay the tiles
Ver pág. / See p. 286



Tessino Black Pulido 80 x 160 cm. — Pavimento / Floor Tiles: Tessino Black Pulido 80 x 80 cm.


Tessino

Pasta blanca / White body tiles

40 x 120 cm. — 15,75" x 47,24"
 30 x 60 cm. — 11,81" x 23,62"
 60 x 60 cm. — 23,62" x 23,62"



Tessino Ivory
40 x 120 cm. WB4012R



Tessino Smoke
40 x 120 cm. WB4012R



Izin Tessino Ivory
40 x 120 cm. WB4012RB



Izin Tessino Smoke
40 x 120 cm. WB4012RB




Tessino Bronze
40 x 120 cm. WB4012RB



Tessino Grey
40 x 120 cm. WB4012RB



Izin Tessino Bronze
40 x 120 cm. WB4012RB



Izin Tessino Grey
40 x 120 cm. WB4012RB




Pavimento coordinado
Coordinated floor tiles



Tessino Ivory Pulido
60 x 60 cm. Rect. PR6060P



Tessino Bronze Pulido
60 x 60 cm. Rect. PR6060GRP



Tessino Smoke Pulido
60 x 60 cm. Rect. PR6060P



Tessino Grey Pulido
60 x 60 cm. Rect. PR6060P

Rodapié Corte / Cut Skirting	SIZE	TR	PCK
60 x 60 Pulido RC6060	10 x 60	26	15
60 x 60 Pulido GRP RC6060	10 x 60	30	15

Se aconseja uso del Sistema Nivelado
We recommend using Levelling System to lay the tiles
Ver pág. / See p. 286




Tessino Ivory 40 x 120 cm. Izin Tessino Ivory 40 x 120 cm. — Pavimento / Floor Tiles: Tessino Bronze 60 x 60 cm.

Tessino

Pasta blanca / White body tiles

40 x 120 cm. — 15,75" x 47,24"
 30 x 60 cm. — 11,81" x 23,62"
 60 x 60 cm. — 23,62" x 23,62"



Tessino Ivory
30 x 60 cm. WB3060R



Strass Tessino Ivory
30 x 60 cm. WB3060RB



Tessino Bronze
30 x 60 cm. WB3060R



Strass Tessino Bronze
30 x 60 cm. WB3060RB



Tessino Smoke
30 x 60 cm. WB3060R



Strass Tessino Smoke
30 x 60 cm. WB3060RB



Tessino Grey
30 x 60 cm. WB3060R



Strass Tessino Grey
30 x 60 cm. WB3060RB



Pavimento coordinado
Coordinated floor tiles



Tessino Ivory Pulido
60 x 60 cm. PR6060P
Rectificado




Tessino Bronze Pulido
60 x 60 cm. PR6060GRP
Rectificado



Tessino Smoke Pulido
60 x 60 cm. PR6060P
Rectificado



Tessino Grey Pulido
60 x 60 cm. PR6060P
Rectificado



Tessino Black Pulido
60 x 60 cm. PR6060GRP
Rectificado

Rodapié Corte / Cut Skirting	SIZE	TR	PCK
60 x 60 Pulido RC6060	10 x 60	26	15
60 x 60 Pulido GRP RC6060	10 x 60	30	15

Se aconseja uso del Sistema Nivelado
We recommend using Levelling System to lay the tiles
Ver pág. / See p. 286



Tessino Smoke 30x60 cm. Strass Tessino Smoke 30x60 cm.— Pavimento / Floor Tiles: Tessino Grey Natural 60 x 60 cm.

Tevere

20 x 114 cm. — 7,87" x 44,88"

Porcelánico / Porcelain tiles



Tevere Natural
20 x 114 cm. P2014L



Tevere Cedro
20 x 114 cm. P2014L



Tevere Ceniza
20 x 114 cm. P2014L



Ejemplos de colocación / Examples of placement



Se aconseja uso del Sistema Nivelado
We recommend using Levelling System to lay the tiles.
Ver pág. / See p. 286



Rodapié Corte / Cut Skirting	SIZE	TR	PCK
20 x 114 Natural RC2014	10 x 80	25	15

Tevere Cedro 20 x 114 cm.


Toga

Porcelánico / Porcelain tiles

240 x 120 cm. — 94,48" x 47,24"
 120 x 120 cm. — 47,24" x 47,24"
 60 x 120 cm. — 23,62" x 47,24"



XLAB



R9

Toga Taupe
60 x 120 cm.

P6012L



R9

Toga Taupe
120 x 120 cm.

P1212L

Toga Taupe
240 x 120 cm.

XL2412L

—
 Espesor / Thickness — 6 mm.
 Variación Gráfica / Different Pattern — 4

Rodapié Corte / Cut Skirting	SIZE	TR	PCK
120 x 120 Natural RC1212	10 x 60	29	15
60 x 120 Natural RC6012	10 x 60	29	15

Se aconseja uso del Sistema Nivelado
 We recommend using Levelling System to lay the tiles
 Ver pág. / See p. 286



Toga Taupe 60 x 120 cm. — Pavimento / Floor Tiles: Toga Taupe 60 x 120 cm.


Toga

Porcelánico / Porcelain tiles

240 x 120 cm. — 94,48" x 47,24"
 120 x 120 cm. — 47,24" x 47,24"
 60 x 120 cm. — 23,62" x 47,24"



XLAB



R9

Toga Grey
60 x 120 cm.

P6012L



R9

Toga Grey
120 x 120 cm.

P1212L

Toga Grey
240 x 120 cm.

XL2412L

—
 Espesor / Thickness — 6 mm.
 Variación Gráfica / Different Pattern — 4

Rodapié Corte / Cut Skirting	SIZE	TR	PCK
120 x 120 Natural RC1212	10 x 60	29	15
60 x 120 Natural RC6012	10 x 60	29	15

Se aconseja uso del Sistema Nivelado
 We recommend using Levelling System to lay the tiles
 Ver pág. / See p. 286



Toga Grey 60 x 120 cm. — Pavimento / Floor Tiles: Toga Grey 60 x 120 cm.

Toga

Porcelánico / Porcelain tiles

240 x 120 cm. — 94,48" x 47,24"
 120 x 120 cm. — 47,24" x 47,24"
 60 x 120 cm. — 23,62" x 47,24"



XLAB



Toga P Black
240 x 120 cm.

XL2412E



R9

Toga Black
60 x 120 cm.

P6012E



R9

Toga Black
120 x 120 cm.

P1212E

—
 Espesor / Thickness — 6 mm.
 Variación Gráfica / Different Pattern — 4

Rodapié Corte / Cut Skirting	SIZE	TR	PCK
120 x 120 Natural RC1212	10 x 60	29	15
60 x 120 Natural RC6012	10 x 60	29	15

Se aconseja uso del Sistema Nivelado
 We recommend using Levelling System to lay the tiles
 Ver pág. / See p. 286



Toga Black 120 x 120 cm.

80 x 80 cm. — 31,50" x 31,50"

Trivor

Porcelánico / Porcelain tiles



Trivor Bianco
80 x 80 cm. Rectificado

PR8080L



Rodapié Corte / Cut Skirting	SIZE	TR	PCK
80 x 80 Natural RC8080	10 x 80	31	14

Se aconseja uso del Sistema Nivelado
We recommend using Levelling System to lay the tiles
Ver pág. / See p. 286



Trivor Bianco 80 x 80 cm.

Urano

Pasta blanca / White body tiles

30 x 60 cm. — 11,81" x 23,62"
60 x 60 cm. — 23,62" x 23,62"



Urano Ivory
30 x 60 cm. WB3060L



Urano Silver
30 x 60 cm. WB3060L



Linear Urano Ivory
30 x 60 cm. WB3060L



Linear Urano Silver
30 x 60 cm. WB3060L



Stein Urano Ivory
30 x 60 cm. WB3060L



Stein Urano Silver
30 x 60 cm. WB3060L




Moldura Excellence Golden
2,5 x 60 cm. TR-33 [PCK. 11]



Moldura Excellence Silver
2,5 x 60 cm. TR-33 [PCK. 11]



Pavimento coordinado
Coordinated floor tiles



Urano Ivory
60 x 60 cm. Rect. PR6060L



Urano Silver
60 x 60 cm. Rect. PR6060L



Rodapié Corte / Cut Skirting	SIZE	TR	PCK
60 x 60 Natural RC6060	10 x 60	24	15

Se aconseja uso del Sistema Nivelado
We recommend using Levelling System to lay the tiles
Ver pág. / See p. 286



Urano Silver 30 x 60 cm. Urano Linear Silver 30 x 60 cm. — Pavimento / Floor Tiles: Urano Silver 60 x 60 cm.

60 x 120 cm. / 23,62" x 47,24"

Table with 21 columns: Modelo Model, Color Color, Deslizamiento Slipping Resistance (UNE 1263, Rampa Ramp DIN 51.130), MOHS (Dureza) Strength Resistance, PEI (Clase Class, Etapa Abrasión Stage), Absorción de Agua Water Absorption, Resistencia Química / Chemical Resistance (P.D. Limpieza Cleaning, Aditivos Agua Piscinas, Ácidos y Alcalis), Resistencia a las Manchas Stain Resistance, and Resistencia Mecánica Mechanical Resistance.

29,5 x 120 cm. / 11,61" x 47,24"

Table with 21 columns: Modelo Model, Color Color, Deslizamiento Slipping Resistance (UNE 1263, Rampa Ramp DIN 51.130), MOHS (Dureza) Strength Resistance, PEI (Clase Class, Etapa Abrasión Stage), Absorción de Agua Water Absorption, Resistencia Química / Chemical Resistance, Resistencia a las Manchas Stain Resistance, and Resistencia Mecánica Mechanical Resistance.

60 x 60 cm. / 23,62" x 23,62"

Table with 21 columns: Modelo Model, Color Color, Deslizamiento Slipping Resistance (UNE 1263, Rampa Ramp DIN 51.130), MOHS (Dureza) Strength Resistance, PEI (Clase Class, Etapa Abrasión Stage), Absorción de Agua Water Absorption, Resistencia Química / Chemical Resistance, Resistencia a las Manchas Stain Resistance, and Resistencia Mecánica Mechanical Resistance.

20 x 120 cm. / 7,87" x 47,24"

Porcelánico Porcelain tiles 20 x 120 cm. 7,87" x 47,24"		Deslizamiento Slipping Resistance UNE 1263		MOHS (Dureza) Strength Resistance	PEI		Absorción de Agua Water Absorption	Resistencia Química / Chemical Resistance									Resistencia a las Manchas Stain Resistance			Resistencia Mecánica Mechanical Resistance	
Modelo Model	Color Color	UNE 1263	Rampa DIN 51.130		Clase Class	Etapas Abrasión Stage		P.D. Limpieza Cleaning	Aditivos Agua Piscinas Additive pools water	Ácidos y Alcalis (Baja concentración) (Low concentration)			Ácidos y Alcalis (Alta concentración) (High concentration)			Con Acción Trazante Tracing Action	Con Acción Química Oxidante Chemical Oxidize Action	Con Acción Fílmica Filmic Action	Resistencia a la helada Frost Resistance	Resistencia a la flexión Bending Resistance	
								Cloruro Amónico Ammonia Chloride	Ácido Clohid. Hydrochloric Acid	Ac. Cítrico Citric Acid	Hidróxido Potásico Potassium Hydroxide	Ácido Clohid. Hydrochloric Acid	Ac. Láctico Lactic Acid	Hidróxido Potásico Potassium Hydroxide							
ALBANY	Chesnut	1	R9	6	4	2100	<0,5%	GA	GA	GLA	GLA	GHA	GHA	GHA	5	5	5	RESISTE	>35N/mm2		
	Fresno	1	R9	6	4	6000	<0,5%	GA	GA	GLA	GLA	GHA	GHA	GHA	5	5	5	RESISTE	>35N/mm2		
	Roble	1	R9	6	4	2100	<0,5%	GA	GA	GLA	GLA	GHA	GHA	GHA	5	5	5	RESISTE	>35N/mm2		
	Anti-Slip Roble	3	R11	7	4	2100	<0,5%	GA	GA	GLA	GLA	GHA	GHA	GHA	5	5	5	RESISTE	>35N/mm2		
GAROE	Rovere	1	R9	6	3	1500	<0,5%	GA	GA	GLA	GLA	GHA	GHA	GHA	5	5	5	RESISTE	>35N/mm2		
	Natural	1	R10	5	4	6000	<0,5%	GA	GA	GLA	GLA	GHA	GHA	GHA	5	5	5	RESISTE	>35N/mm2		
	Natural Anti-Slip	3	R11	8	4	6000	<0,5%	GA	GA	GLA	GLA	GHA	GHA	GHA	5	5	5	RESISTE	>35N/mm2		
	Roble	1	R10	5	3	1500	<0,5%	GA	GA	GLA	GLA	GHA	GHA	GHA	5	5	5	RESISTE	>35N/mm2		
KAYU	Gris	1	R10	5	4	6000	<0,5%	GA	GA	GLA	GLA	GHA	GHA	GHA	5	5	5	RESISTE	>35N/mm2		
	Gris Anti-Slip	3	R11	8	4	6000	<0,5%	GA	GA	GLA	GLA	GHA	GHA	GHA	5	5	5	RESISTE	>35N/mm2		
	Roble	1	R9	5	4	2100	<0,5%	GA	GA	GLA	GLA	GHA	GHA	GHA	5	5	5	RESISTE	>35N/mm2		
	Nogal	1	R9	5	3	1500	<0,5%	GA	GA	GLA	GLA	GHA	GHA	GHA	5	5	5	RESISTE	>35N/mm2		
MOONGRAY	Sabbia	1	R9	5	4	12000	<0,5%	GA	GA	GLA	GLA	GHA	GHA	GHA	5	5	5	RESISTE	>35N/mm2		
	Greige	1	R9	5	4	2100	<0,5%	GA	GA	GLA	GLA	GHA	GHA	GHA	5	5	5	RESISTE	>35N/mm2		
		1	R11	6	4	2100	<0,5%	GA	GA	GLA	GLA	GHA	GHA	GHA	5	5	5	RESISTE	>35N/mm2		
SPAZIO	Alder	0	-	4	3	1500	<0,5%	GA	GA	GLA	GLA	GHA	GHA	GHA	5	5	5	RESISTE	>35N/mm2		
	Maple	0	-	4	3	1500	<0,5%	GA	GA	GLA	GLA	GHA	GHA	GHA	5	5	5	RESISTE	>35N/mm2		
	Teak	0	-	4	3	750	<0,5%	GA	GA	GLA	GLA	GHA	GHA	GHA	5	5	5	RESISTE	>35N/mm2		
	Ice	0	-	4	3	750	<0,5%	GA	GA	GLA	GLA	GHA	GHA	GHA	5	5	5	RESISTE	>35N/mm2		
	Sky	0	-	4	4	2100	<0,5%	GA	GA	GLA	GLA	GHA	GHA	GHA	5	5	5	RESISTE	>35N/mm2		

Anti-Slip / Anti-Slip



Según normativa / According to Regulations UNE-ENV 12633:2003



Según normativa / According to Regulations DIN 51097:1992



Según normativa / According to Regulations DIN 51130:2014 Apdo.5

UNE 41901:2017 EX	CLASS 0	CLASS 1	CLASS 2	CLASS 3	
Determinación de la clasificación de resistencia al deslizamiento. Péndulo Determination of slip resistance rating. Pendulum	< 15	15< Rd <35	35< Rd <45	Rd <45	
DIN 51097	CLASE A	CLASE B	CLASE C		
Adherencia Adhesion	Media Medium	Media Medium	Fuerte Strong		
Ángulo de inclinación Inclination angle	12°/18°	18°/24°	> 24°		
DIN 51130	R9	R10	R11	R12	R13
Adherencia Adhesion	Normal Normal	Media Medium	Media Medium	Muy Alta Very high	Muy Alta Very high
Ángulo de inclinación Inclination angle	6°/10°	10°/19°	19°/27°	27°/35°	> 35

Iconos / Icons



Porcelánico
Porcelain tiles



Pasta roja
Red body tiles



Pasta blanca
White body tiles



Polivalente
Versatiles



Revestimiento
Wall tiles



Pavimento
Floor tiles



Brillo
Shiny



Satinado
Satin



Mate
Matt



Brillo Pulido
Shiny polished



Lapado
Lapatto



V1 Color uniforme
V1 Uniform color



V2 Dest. ligero
V2 Shade var.: low



V3 Dest. medio
V3 Shade var.: medium



V4 Muy dest.
V4 Shade var.: high



No repetitivo
No repetitive



Anti-hielo
Frost proof



Anti-Slip



Relieve
Relief



Tierra coloreada
Colored body



Rectificado
Rectified



Corte
Cut



Pre-corte
Pre-cut



Sistema nivelado
Leveling system



Multiformato
Multiformat



Autonivela la altura de Pavimentos y Revestimientos.
Get proper levelling between pieces to avoid air gaps on floor and wall tiles.



Fácil fijación y extracción de la prótesis.
Easy fixing and levelling of prosthesis.



Sistema que mejora y facilita la colocación de cerámica.
Easy System that improves the installation of tiles.



Consigue la nivelación de piezas deseada con un perfecto acabado.
Get an excellent levelling of pieces with a perfect finishing.




Tarifa de sistema de nivelación / Rates levelling system



Kit: 100 calzos (1 mm.)
+ 100 cuñas + tenaza
Kit: 100 each.

TR-109



Alicate para cerámica. 1 ud.
Plier with graduated scale. 1 unit.

TR-73



Bolsas de cuñas 100 uds.
Wedge-base set. 100 units.

TR-44



Bolsas de calzos
1 mm., 2mm. y 3mm. 100 uds.
Crosshead set
1mm., 2mm. and 3mm. 100 units.

TR-41

Bolsas de calzos
1 mm., 2mm. y 3mm. 300 uds.
Crosshead set
1mm., 2mm. and 3mm. 300 units.

TR-78



Sistema nivelado
Levelling system

- (1) Productos domésticos de limpieza / Household cleaning products
- (2) Aditivos para agua de piscinas / Aditives for swimming pool
- (3) Ácidos y alcalis (baja concentración) - ácido clorhídrico / Acids and alkalis (low concentration) - hydrochloric acid
- (4) Ácidos y alcalis (baja concentración) - ácido cítrico / Acids and alkalis (low concentration) - citric acid
- (5) Ácidos y alcalis (alta concentración) - ácido clorhídrico / Acids and alkalis (high concentration) - hydrochloric acid

RECOMENDACIONES DE USO SEGÚN P.E.I. / RECOMMENDATION FOR USAGE BASED ON P.E.I. RATING

GRUPO I

Resistencia débil a la abrasión.

Los productos abrasivos deben ser eliminados. Recomendado: baños y dormitorios de viviendas privadas. Zonas de tránsito y calzado suave.

GRUPO II

Resistencia débil a la abrasión.

Recomendado: baños y habitaciones de viviendas privadas, excepto oficinas. Zonas de tránsito moderado con calzado suave.

GRUPO III

Resistencia media a la abrasión.

Recomendado: todas las habitaciones de viviendas privadas y zonas de tránsito regular con calzado normal.

GRUPO IV

Resistencia relativamente fuerte a la abrasión.

Recomendado: para todas las habitaciones de una vivienda, incluido cocinas, así como en lugares públicos. Zonas de tránsito medio-intenso con calzado normal.

GRUPO V

Resistencia fuerte a la abrasión.

Recomendado: todos los lugares públicos y privados. Zonas de tránsito intenso con calzado normal.

CLASS I

Weak resistance to abrasion.

Abrasive products should be removed. Recommended for: private bedrooms and bathrooms and low transit areas with soft footwear.

CLASS II

Weak resistance to abrasion.

Recommended for: private bathrooms and private rooms except offices and moderate transit areas with soft footwear.

CLASS III

Medium resistance to abrasion.

Recommended for: any private room and regular transit areas with regular footwear.

CLASS IV

Medium to high resistance to abrasion.

Recommended for: any private room including kitchens, public areas and medium to high transit areas with regular footwear.

CLASS V

High resistance to abrasion

Recommended for: any private and public areas and high transit areas with regular footwear.

Esta clasificación es válida para las aplicaciones dadas en condiciones normales. Deberá tenerse en cuenta el calzado, el tipo de tráfico y los métodos de limpieza previstos, y los suelos deberán estar adecuadamente protegidos contra la suciedad que pueda rayar las entradas de los edificios mediante la interposición de dispositivos de fijación del calzado.

This classification is valid for the given applications in normal conditions. Consideration should be given to the footwear, type of traffic and cleaning methods expected and the floors should be adequately protected against scratching dirt at the entrances to buildings by interposing footwear clering devices.

Escala de destonificación del color / Shade variation program scale



V1 Color uniforme
V1 Uniform color

V1 ASPECTO UNIFORME /
V1 UNIFORM APPAREANCE

Todas la piezas de la misma partida son similares.
/ All the pieces from the same production run are similar.



V2 Dest. ligero
V2 Shade var.: low

V2 DESTONIFICADO LIGERO /
V2 SHADE VARIATION: LOW

Diferencias claramente perceptibles en textura y/o diseño pero con colores similares.
/ Clearly distinguishable differences in texture and/or pattern with similar colors.



V3 Dest. medio
V3 Shade var.: medium

V3 DESTONIFICADO MEDIO /
V3 SHADE VARIATION: MEDIUM

La intensidad del color de cada pieza puede variar significativamente, aunque los colores presentes en una baldosa serán representativos de los colores que cabe esperar en el resto de baldosas.

/ While the colors present on a single piece of tiles will be indicative of the colors to be expected on other tiles, the amount of color on each piece will vary significantly.



V4 Muy dest.
V4 Shade var.: high

V4 MUY DESTONIFICADO /
V4 SHADE VARIATION: HIGH

Diferencias de color aleatorias entre unas baldosas y otras, de manera que cada una de ellas puede tener colores completamente distintos de las demás. De este modo, la colocación final será única

/ Random color differences from tiles to tiles, so that one tiles may have totally different colors from that on other tiles. Thus, the final installation will be unique.z

Porcelánico / Porcelain tiles **XLAB**

	PIEZA PIECE		CONTENIDO CAJÓN CRATE CONTENTS			kg Cajón Crate	Total Weight
	m ²	kg	Pieza Piece	m ²	kg		
260 x 120 cm. / 102,36" x 47,24" ESPESOR / THICKNESS 6 mm.	3,12	45,5	21	65,52	956	100	1056
260 x 120 cm. / 102,36" x 47,24" Pulido/Polished ESPESOR / THICKNESS 7 mm.	3,12	52	18	56,16	936	100	1036
240 x 120 cm. / 94,48" x 47,24" ESPESOR / THICKNESS 6 mm.	2,88	41,7	21	60,48	876	100	976
240 x 120 cm. / 94,48" x 47,24" Pulido/Polished ESPESOR / THICKNESS 7 mm.	2,88	48	18	51,84	864	100	964

Porcelánico / Porcelain tiles

Formato Format	PCS / Caja PCS / box	m ² / Caja SQM / Box	Kg / Caja Kg / Box	Cajas / Palet Box / Pallet	m ² / Palet m ² / Pallet	Kg / Palet Kg / Pallet	Pulgadas / Inches
29,5 x 120 cm. Rectificado / Rectified	3	1,06	22,00	48	50,88	1.056	11,61 x 47,24
20 x 120 cm. Rectificado / Rectified	5	1,20	24,00	45	54,00	1.080	7,87 x 47,24
20 x 114 cm. Rectificado / Rectified	5	1,14	24,00	45	51,30	1.080	7,87 x 44,88
120 x 120 cm. Rectificado / Rectified	1	1,44	29,00	42	60,48	1.218	47,24 x 47,24
60 x 120 cm. Rectificado / Rectified	2	1,44	29,00	35	50,40	1.015	23,62 x 47,24
80 x 160 cm.	1	1,28	26,00	42	53,76	1.092	31,5 x 63
80 x 80 cm. Rectificado / Rectified	2	1,28	26,00	48	61,44	1.248	31,50 x 31,50
60 x 60 cm. Rectificado / Rectified	3	1,08	22,00	48	51,84	1.056	23,62 x 23,62

Pasta blanca / White body tiles

Revestimiento / Wall tiles

Formato Format	PCS / Caja PCS / box	m ² / Caja SQM / Box	Kg / Caja Kg / Box	Cajas / Palet Box / Pallet	m ² / Palet m ² / Pallet	Kg / Palet Kg / Pallet	Pulgadas / Inches
40 x 120 cm. Rectificado / Rectified	3	1,44	28,00	20	28,80	560	15,75 x 47,24
30 x 90 cm. Slim Rectificado / Rectified	6	1,62	21,50	44	71,28	946	11,85 x 35,43
30 x 90 cm. Rectificado / Rectified	4	1,08	20,50	48	51,84	984	11,81 x 35,43
30 x 60 cm. Rectificado / Rectified	7	1,26	21,00	60	75,60	1.260	11,81 x 23,62

XLAB

ES

Las láminas XL-AB se colocan y se embalan sobre cajones de madera de dimensiones 253 x 133 x 36 cm. para el formato 240 x 120 cm. y cajones de madera de dimensiones 275 x 133 x 36 cm. para el formato 260 x 120 cm.

Los cajones contienen una base de madera en el fondo sobre la que se coloca una lámina doble de porexpán de 1 cm. y de densidad 10. Las esquinas, se refuerzan en el interior del cajón con porexpán y en el exterior con cantoneras metálicas, y con discos dentados que faciliten la sujeción entre cajones. La superficie del cajón se recubre con un plástico resistente a los rayos UV. Posteriormente, el cajón se plastifica y se le coloca el etiquetado pertinente.

EN

XL-AB porcelain sheets are placed and packed on wooden crates sized 253 x 133 x 36 cm. for 240 x 120 cm. tiles and wooden crates sized 275 x 133 x 36 cm. for 260 x 120 cm. tiles.

Wooden crates contain a wooden base on which double plastic foam sized 1 cm. and with a 10 level density is placed. Corners are reinforced on the inside with plastic foam and on the outside with metallic corner brackets, and serrated discs which ease the fastening between crates. Crates surfaces are covered by a UV rays resistant plastic. Afterwards, they are laminated and duly labeled.

FR

Les plaques XL-AB sont placées et emballées dans caisses en bois de suivantes dimensions 253 x 133 x 36 cm. pour le format 240 x 120 cm. et des caisses en bois de dimensions 275 x 133 x 36 cm. pour le format 260 x 120 cm.

Les caisses en bois ont une base de bois au fond sur laquelle on place une plaque double de polystyrène de 1 cm. et a une densité de 10. Les coins sont renforcés à l'intérieur de la caisse avec polystyrène et à l'extérieur avec des renforcements métalliques, avec des disques dentelés qui permettent de renforcer la susperposition des caisses. La surface de la caisse est couverte avec un plastic résistant au rayons UV. Ultérieurement, la caisse en bois est plastifie et on place l'étiquette correspondante.

DE

Platten XL-AB werden auf Holzkiste verpackt, aus Dimensionen von 253 x 133 x 36 cm. für das Format 240 x 120 cm. und Holzschubladen mit Abmessungen von 275 x 133 x 36 cm. für das Format 260 x 120 cm.

Die Kiste enthält, eine Basis aus Holz, darauf befindet sich eine doppelte Folie aus porexpan, 1 cm. dick und 10 cm. Dicht. Die Ecken werden im Inheren mit porexpan verstärkt und im ausseren mit metallische Kante und mit Zahnscheiben die dafür sorgen das es einen guten halt gibt zwischen die Holzkisten. Die Oberfläche der Holzkiste wird mit eine UV Widerstandsfähigen Kunststoffolie bedekt. Später wird die Kiste eingeschweist und entsprechend Etikettiert.

Cuidados a seguir durante la construcción

Care to follow during construction

ES

Nuestros productos cerámicos se pueden considerar acabados finales en la construcción. Se recomienda colocarlos sólo cuando el resto de los trabajos constructivos hayan finalizado: estructuras, mampostería, solados, techos, instalaciones..., en especial los productos porcelánicos para suelos. De este modo se minimizan los daños que pueda experimentar el producto cerámico por haber sido colocado demasiado pronto.

Cuando los productos porcelánicos son colocados antes de finalizar la construcción, se recomienda darle una adecuada protección al pavimento con cartón, capa de serrín u otro producto que lo proteja.

EN

Our ceramic products should be considered as a construction finishing product. Its installation is only recommended when the rest of construction works have been already finalised: structures, masonry, flooring, ceiling, internal systems..., especially for the porcelain floor tiles. In this way potential damages that may undergo the ceramic product will be minimise for being installed to early.

When the ceramic products are installed before the construction is finalised, is highly recommended to give the floor a proper protection, either using cardboard, a layer of sawdust or any other product that protects it.

FR

Nos produits céramiques peuvent être considérés comme la touche finale dans le processus de la construction. Nous recommandons de les installer seulement quand le reste des travaux constructifs ont été réalisés: structures, maçonnerie, chape, plafonds, installations..., en particulier les produits de grès cérame pour sol. Nous éviterons de cette façon les éventuels dégâts pouvant affecter le produit céramique dès à son installation prématurée.

Lorsque les produits céramiques sont installés avant de terminer la construction, nous recommandons de les protéger convenablement avec un carton, une couche de sciure ou tout autre produit pouvant les protéger.

DE

Man kann unsere Keramikfliesen als Abschluss einer Bauphase betrachten. Wir empfehlen, die Fliesen erst zu verlegen, wenn der Rest der Arbeiten abgeschlossen ist: strukturelle Arbeiten, Mauerwerk, Fußboden, Decken, Installierungsarbeiten..., insbesondere bei Bodenfliesen. Dadurch werden Schäden bei einer zu frühzeitigen Verlegung der Fliesen vermieden.

Wenn die Fliesen vor Abschluss der Bauarbeiten verlegt werden, empfehlen wir, den Boden mit Karton oder einem anderen entsprechenden Schutz zu bedecken.

XLAB

ES EN

MANIPULACIÓN DEL CAJÓN
MANIPULACIÓN POR LA PARTE ANCHA DEL CAJÓN (recomendada).
Se recomienda el uso de palas de al menos 1,20 m. de longitud alargándolas al máximo para abarcar la mayor superficie posible del cajón.

MANIPULACIÓN POR LA PARTE ESTRECHA DEL CAJÓN.
Se recomienda el uso de palas de al menos 2,20 m. de longitud alargándolas al máximo para abarcar la mayor superficie posible del cajón.

MANIPULACIÓN DE LA PIEZA
Se recomienda manipular el cajón por la parte ancha del mismo y con palas de al menos 1,20 m. de longitud.

Se recomienda extraer la lámina del cajón entre 2 personas y sujetándola por la parte ancha de la misma. Sujete la lámina con ambas manos y levántela con cuidado en esa posición y al mismo tiempo que su compañero. Una vez levantada la lámina y con la ayuda de su compañero, desplácela hasta su lugar. Es importante que mantenga siempre la lámina en posición rectilínea y sostenida por la parte superior.

En el caso de apoyar la lámina sobre el suelo en posición horizontal, se recomienda el uso de protectores. Desplace la lámina hacia el suelo lentamente apoyándola sobre los protectores.

En el caso de apoyar la lámina sobre la pared en posición horizontal, se recomienda el uso de protectores bajo las esquinas de la lámina. En el caso de apoyar la lámina sobre la mesa de trabajo, asegúrese de que la superficie esté limpia y completamente plana.

CRATE HANDING HANDLING ON THE CRATE’S WIDE SIDE (recommended).
It is recommended to use forklifts equipped with at least a 1,20 m. length shovels separating them to the maximum in order to cover as much surface as possible.

HANDLING ON THE CRATE’S NARROW SIDE.
It is recommended to use forklifts equipped with at least a 2,20 m. length shovels separating them to the maximum in order to cover as much surface as possible.

HANDLING INSTRUCTIONS
It is recommended to handle the crate on its wide side. Use forklifts equipped with at least a 1,20 m. length shovels.

It is also recommended to remove the slabs out of the crates between two people. Sheets should be removed holding on their wide side. Hold the porcelain sheet with both hands and lift it carefully in the same way it's being held, both of you at the same time. Once it's lifted, and with your colleague's help, take it to its designated place. It's very important to keep the sheet in vertical position (never horizontal) and always hold it on the upper side.

It is highly recommended using protectors if the tile is going to be placed on the floor on a horizontal position. Move the porcelain sheet slowly towards the ground and stand it on the protectors.

It is highly recommended using protectors if the tile is going to be placed on the wall on a vertical position. If the tile is going to be placed on the working bench its surface must be completely clean and flat.

FR DE

MANIPULATION DU COLIS
MANIPULATION PAR LA PARTIE LARGE DE LA CAISSE (recommandée).
Nous vous recommandons l'utilisation de fourches au moins de 1,20 m. de longueur en les élargissant au maximum pour comprendre la plus grande surface possible de la caisse en bois.

MANIPULATION PAR LA PARTIE ÉTROITE DE LA CAISSE EN BOIS.
Nous vous recommandons l'utilisation de fourches au moins de 2,20 m. de longueur en les élargissant au maximum pour comprendre la plus grande surface possible de la caisse en bois.

MANIPULATION DE LA PIÈCE
Nous vous recommandons manipuler la caisse en bois par la partie large de la même et avec fourches de 1,20 m. de largeur minimum.
Nous vous recommandons d'extraire la plaque de la caisse en bois entre 2 personnes et la prendre par la partie large de la pièce.

Tenez la plaque avec les deux mains et la lever avec soins dans cette position et en même temps que l'autre personne. Une fois la plaque est levée et avec l'aide d'une autre personne, vous devez la déplacer jusqu'à son placement. Il est très important maintenir toujours la plaque en position rectiligne et la soutenir par la partie supérieure.
Dans le cas d'appuyer la plaque sur le sol en position horizontal, on recommande l'usage de protecteurs. Déplacez la plaque vers le sol lentement en l'appuyant sur les protecteurs.

Dans le cas d'appuyer la plaque sur le mur en position horizontal, nous vous recommandons l'usage de protecteurs dessous les angles de la plaque. Dans le cas d'appuyer la plaque sur la table de travail, il faut s'assurer que la surface de la table soit propre et complètement plane.

ABFERTIGUNG DER KISTE
BEHANDLUNG DURCH DEN BREITEN SEITENTEIL DER KISTE (empfiehlt).
Es ist empfehlend, den nutz von Schaufeln von 1,20 m. Länge um die best größte Oberfläche der Kiste zu umfassen.

BEHANDLUNG DURCH DEN ENGEN SEITENTEIL DER KISTE.
Es ist empfehlend, den nutz von Schaufeln von 2,20 m. Länge um die best größte Oberfläche der Kiste zu umfassen.

BEHANDLUNG DER PLATTEN
Bei der behandlung durch den breiten Teil der Holzkiste, ist empfohlen der nutzung von Schaufeln von 1,20 m. Länge um die best größte Oberfläche der Kiste zu umfassen.

Wir empfehlen die Platte durch zwei Personen herausziehen aber diese immer, bei der breiteste Seite der Platte zu halten. wHalten Sie die Platten mit zwei Händen fest und heben Sie diese sehr vorsichtig hoch, zur gleichen zeit wie ihren Kollege. Wenn diese einmal hoch geheben ist, mit der Hilfe ihren Kollegen, begewen Sie diese zu Ihren zukünftigen Platz. Es ist sehr wichtig, dass die Platten immer in eine vertikale Position getragen wird, und es ist auch sehr wichtig, diese immer von den obersten Teil gehalten werden.

In dem fall dass die Platten auf eine horizontale Position gesetzt wird, empfehlen wir immer der nutzung von Schutzelementen. Legen Sie die Platten vorsichtig auf dem Boden, auf die Schutzelementen drauf.

In dem Fall dass die Platten wraperecht an der Wand gelegen wird, empfehlen wir Schutzelementen bei den unteren Ecken der Platte zu nutzen. In dem Fall dass die Platte auf dem Arbeitstisch gelegt wird, versichern Sie sich dass die Oberfläche des Tisches komplett sauber und gerade ist.

XLAB

ES EN

Recomendaciones para el mantenimiento de los materiales pulidos.
El material pulido tiene mayor predisposición a la aparición de manchas debido a los pequeños micro-poros que se originan durante el proceso de pulido. Asimismo, los pulidos no toleran los ácidos y álcalis de alta concentración tales como el ácido clorhídrico, ácido láctico e hidróxido potásico. Por lo tanto, se recomienda para su mantenimiento, el uso de ácidos de baja concentración o productos domésticos de limpieza.

Polished tiles recommendations of use and maintenance.
The polished material has a greater predisposition to the appearance of stains due to the small micro-pores that originate during the polishing process. Likewise, polishes do not tolerate high concentration acids and alkalis such as hydrochloric acid, lactic acid and potassium hydroxide. Therefore, the use of low concentration acids or household products is recommended for maintenance.

Recomendaciones de mantenimiento y limpieza / *Cleanning and maintenance*

LIMPIEZA FINAL DE OBRA

Después de la colocación es fundamental realizar una buena limpieza con el fin de eliminar residuos de junta y en general suciedad de la obra. Para esta operación recomendamos el empleo de un detergente de acción ligeramente ácida que no despida humos tóxicos y respete las juntas, el material y el usuario, como FILADERDEK. En el caso de material colocado con junta epoxi o en base resina, se aconseja realizar la limpieza final de obra con un limpiador específico de residuos epoxi, como FILACR10.

MANTENIMIENTO

Para un buen mantenimiento del pavimento se aconseja el empleo de un detergente neutro con alto poder limpiador como FILACLEANER. En los casos de suciedad intensa e incrustada acumulada en el tiempo, se aconseja consultar el esquema a continuación para encontrar el producto Fila ideal para cada situación.

Tipo de suciedad incrustada	Producto Fila a utilizar
Residuos de cemento de colocación, residuos calcáreos, rayas metales, depósitos de óxidos	DERDEK
Residuos de junta epoxi, vitrificada, resinosa	FILACR10
Suciedad orgánica ligera (limpieza diaria)	FILACLEANER
Suciedad orgánica intensa (comidas, grasas, aceites), residuos de detergentes y jabones, goma, neumáticos, tintes, rotulador, pintura plástica	FILAPS87
Pintadas de grafitis , spray acrílicos, alquídicos y nitro sintéticos	FILANOPAINT STAR
Verdín, algas, musgos, líquenes y ennegrecidos en exteriores	FILAALGAE NET
Moho interior por condensación	FILAACTIVE 1
Residuos de silicona, cera de velas, resinas árboles, residuos cinta adhesiva, residuos de espuma poliuretánica, residuos de pegamentos, etc.	FILAZERO SIL

Type of dirty	Das richtige Product
Zement, Kalkstein, metal tracer, rust	DERDEK
Residuals, stains and halos of epoxi joints	FILACR10
Greasy, drinks, food, tire marks, colors, marker, etc.	FILAPS87
Grafitis	FILANOPAINT STAR
Silicone residues, glue, wax candel, adhesive tape residues.	FILAZERO SIL

FR DE

Recommandations pour l'entretiaen des matériaux polis.
Les matériaux polis sont plus sensibles à l'apparition de tâches due aux petits micropores survenant pendant le processus de polissage. De même, ils ne tolèrent pas les acides et alcalis de concentration élevées tel que l'acide chlorhydrique, l'acide lactique et de l'hydroxyde de potassium. Par conséquent, il est recommandé pour l'entretien, l'utilisation d'acides à faible concentration ou des produits de nettoyage ménagers.

Verwendungs-und Pflegeempfehlung für polierte Fliesen.
Das polierte Material neigt zur Fleckenbildung aufgrund der Mikroporen, welche während des Polierprozesses entstehen. Die Politur verträgt keine hochkonzentrierten Säuren und Laugen wie beispielsweise Salzsäure, Milchsäure und Kaliumhydroxid. Aus diesem Grund wird die Verwendung von schwachen Säuren und Haushaltsprodukten zur Pflege empfohlen.



AB

Ctra. La Pobla Tornesa - Vall d'Alba, km. 4
12192 Vilafamés
Castellón (Spain)

Tel. / Phone: +34 964 242 600
azulejosbenadresa@azulejosbenadresa.com
azulejosbenadresa.com



Quedan reservados todos los derechos (incluidos los de propiedad intelectual) del contenido de catálogo y su diseño ya que son propiedad exclusiva de Azulejos Benadresa S.A. Por tanto, queda prohibida su reproducción, distribución, comunicación pública y transformación, total o parcial. Los precios están sujetos a cualquier variación según las circunstancias del mercado, materias primas, mano de obra, impuestos, etc., facturándose los que rijan el día de la expedición. Los productos, están disponibles tal como aparecen descritos en catálogo y deben considerarse orientativos. Pudiendo cambiar, suprimir o añadir contenidos. Las imágenes y sus colores tienen valor indicativo, por lo que el cliente no podrá efectuar reclamos por diferencias. Azulejos Benadresa S.A., no asume responsabilidad alguna por errores tipográficos u de otro tipo, ni por las posibles omisiones en la información de los productos.

All rights (including intellectual property rights) of the catalogue content and its design are reserved as they are the exclusive property of Azulejos Benadresa S.A. Its reproduction, distribution, public communication and transformation, in whole or in part, is therefore prohibited. Prices are subject to any variation according to the circumstances of the market, raw materials, labor, taxes, etc., being invoiced those that govern the day of the shipment. The products are available as described in the catalogue and should be considered as guidelines. AB is entitled able to change, delete or add contents. The images and their colors have an indicative value only, so no claims will be accepted due to differences. Azulejos Benadresa S.A., assumes no responsibility for typographical or other errors, or for possible omissions in the information of the products.

AB

Ctra. La Pobla Tornesa - Vall d'Alba, km.4
12192 Vilafamés
Castellón (Spain)

Tel. / Phone: +34 964 242 600
azulejosbenadresa@azulejosbenadresa.com
azulejosbenadresa.com



#DressUpYourWorld